

**TÜRKİYE MADEN İHRACATI ENDEKSİ**

## ENDEKSİN TANIMI VE AMACI



ENDEKSİN TANIMI	İMİB «TÜRKİYE MADEN İHRACATI ENDEKSİ»
ENDEKSİN AMACI	<p>«Maden İhracatı Endeksi» temel amacı;</p> <p>Maden sektöründe yer alan ürünlerin; (İMİB bünyesindeki ürünler) ürünler, ürün grupları ve toplulaştırılmış olarak ihracat verilerini ve beklentilerini derlemek, bu verilerden endeksler oluşturmak,</p> <p>mutlak veriler ve endeksler yardımıyla ihracat gelişmelerini ve beklentilerini izlemek ve değerlendirmektir.</p> <p>Endeksleri aylık olarak hazırlamak ve kamuoyu ile paylaşmaktır.</p> <p>Sektör temsilcileri ve ihracatçıları için yol gösterici bilgiler üretmektir.</p> <p>Resmi makamlar ve kamuoyu nezdinde bilinirliği artırmaktır.</p> <p>Uzun vadede yıllara sair bilgi birikimi ve kurumsal ihracat hafızası oluşturmaktır.</p>
İHRACAT ALT ENDEKSLERİ	<ol style="list-style-type: none"><li>1. MADEN İHRACATI GELİŞME ENDEKSİ (AYLIK)</li><li>2. MADEN İHRACATI BEKLENTİ ENDEKSİ (AYLIK)</li><li>3. MADEN İHRACATI DEĞERLENDİRME ENDEKSİ (ÇEYREK DÖNEM)</li></ol>

## MADEN İHRACATI GELİŞME ENDEKSİ



1	7 alt sektörün aylık ihracat miktar-değer ve birim fiyatları mutlak değerlerinin zincirleme endeks haline getirilmesi ile ayrı ayrı elde edilmiştir. 7 alt sektörün toplamı ile ana endeks oluşmaktadır.
2	7 alt sektör; blok doğal taşlar, işlenmiş doğal taşlar, endüstriyel mineraller, metalik cevherler, ferro alyajlar, mineral yakıtlar ve diğer madenlerdir.
3	Endekste başlangıç yılı olarak 2018=100 olarak alınmıştır.
4	2019 ocak ayından itibaren aylık zincir endeksler oluşturulmuştur.
5	Veriler İMİB tarafından ihracat kayıtlarından sağlanmaktadır.
6	7 alt sektör ve ana sektör için hem aylık endeks değerleri hem de mutlak değerler izlenmektedir.
7	Alt sektör endeksleri ve ana endeks için yorumlar yapılmakta, gelişmeler değerlendirilmektedir.
8	Endeks Raporu her ayın ilk haftası sonunda açıklanmaktadır.




1	7 alt sektörde ihracatçılar arasında her ay azami 10 sorudan oluşacak beklenti anketleri yapılmaktadır.
2	7 alt sektör; blok doğal taşlar, işlenmiş doğal taşlar, endüstriyel mineraller, metalik cevherler, ferro alyajlar, mineral yakıtlar ve diğer madenler sektörleridir.
3	Beklenti endeksi «yayımla endeksi» formatında hazırlanmaktadır.
4	Endekste başlangıç olarak ilk anketin yapıldığı ayın bir önceki ayı=100 olarak alınacaktır.
5	Her ayın 23. ile 30. günleri arasında anketler yapılmaktadır. Anketler sektörde yeterli temsil sağlayan firma sayısı ile yapılmaktadır.
6	7 alt sektör katılımcılarının 10 soru için sonuçları toplulaştırılarak ana beklenti endeksi oluşturulmaktadır.
7	Her ay ana endekste yer alan 10 soruya ilişkin ve genel yorumlar yapılmaktadır. Beklentiler ve eğilimler değerlendirilmektedir.
8	Endeks Raporu her ayın ilk haftası sonunda açıklanmaktadır.



1	Üç ayda bir ihracatçılar nezdinde anketler yapılarak güncel konulara ilişkin değerlendirmeler alınmaktadır.
2	Finansman sıkıntıları, döviz kuru gelişmeleri, maliyetler vb. gibi güncel konularda anketler yapılmaktadır.
3	Bu anketler her ay yapılacak olan 10 soruluk anketin ekinde yer almaktadır.
4	Toplulaştırılmış anket sonuçları üzerinden endeksler, grafikler vb.ler hazırlanmakta, yorumlar ve değerlendirmeler yapılmaktadır.
5	Üç ayda bir hazırlanacak «metal sanayi ihracat değerlendirme endeksi» her ayın ilk haftası sonunda yayınlanan Raporun içinde sunulmaktadır.

TÜRKİYE MADEN  
İHRACATI ENDEKSİ  
EKİM 2024  
YÖNETİCİ ÖZETİ



**İMİB** İSTANBUL  
MADEN İHRACATÇILARI  
BİRLİĞİ



### 2024 EKİM MADEN İHRACATI GELİŞME ANA ENDEKSİ DEĞERLENDİRMELERİ

- Maden ihracatı gelişme endeksi ekim ayında genel olarak pazarlardaki durağanlık ve siyasi-jeopolitik gelişmelerin talep ve fiyatlarda yarattığı sınırlamalar altında gerçekleşmiştir.
- Yılın son çeyreğinde pazarlarda durgunluk sürmektedir. Orta doğudaki çatışmalar küresel ekonomiyi daha çok etkilemeye başlamıştır. Küresel emtia fiyatları ekim ayında genel olarak zayıf kalmıştır.
- Değerlenen Türk lirası ve yüksek finansman maliyetleri ihracatı zorlamaya devam etmiştir. Ekim ayında ihracatı sınırlayan koşullar daha baskın olmuştur.
- Ekim ayında miktar endeksi önemli artış göstermiştir. Eylül ayında 116,23 puan olan miktar endeksi ekim ayında 139,71 puana çıkmıştır. Pazarlardaki durgunluğa rağmen yüksek miktar artışı sağlanmıştır. Alt ürün gruplarının hemen tamamında miktar artışları yaşanmıştır.
- Maden ihracatı değer endeksi ekim ayında önemli ölçüde yükselmiştir. Değer endeksindeki artışta miktar artışı belirleyici olmuştur. Birim fiyatlarda ise düşüş gerçekleşmiştir. İhracat değer endeksi 129,48 puandan 149,25 puana çıkmıştır.
- İhracat birim değer endeksi eylül ayından sonra ekim ayında da gerilemiştir. Eylül ayında 193 dolar/ton olan ihracat birim fiyatı ekim ayında 185 dolar/ton seviyesine inmiştir. Miktar olarak yüksek ihracatı yapılan metalik cevherler ile endüstriyel mineraller ihrac fiyatlarındaki düşüşler belirleyici olmuştur.
- İhracat miktar olarak 2024 eylül ayında 2,55 milyon ton iken 2024 ekim ayında 3,07 milyon tona yükselmiştir. İhracat değer olarak ise 2024 eylül ayında 492,2 milyon dolar iken 2024 ekim ayında 567,4 milyon dolar olmuştur.
- Maden ihracatı yılın son çeyreğine başlarken küresel ekonomide ve ihracat pazarlarında durağanlığın hissedildiği koşulları yaşamıştır. Buna rağmen ihracat miktar ve değer endeksleri ekim ayında önemli ölçüde yükselmiştir.
- Yılın son iki ayında maden ihracatı endeksleri küresel talepteki eğilimlerden ve onun belirleyeceği miktar ve fiyat gelişmelerinden etkilenecektir. Küresel talepte toparlanma ötelenmiştir. Emtia fiyatları zayıf talep ile durağan kalacaktır. Siyasi ve jeopolitik gelişmelerin sınırlayıcı etkileri de devam edecektir.

## TÜRKİYE MADEN İHRACATI ENDEKSİ 2024 EKİM YÖNETİCİ ÖZETİ



BLOK DOĞAL TAŞLAR	<p>Blok doğal taşlar ihracat miktar ve değer endeksleri ekim ayında sınırlı ölçüde yükselmiştir. Ancak endeksler uzun süredir 100 puanın altında kalmaya devam etmektedir. Ekim ayında ihracat 59,1 milyon dolar ve 297.335 ton olmuştur. İhracat pazarlarında talepte durağanlık ve zayıf eğilim sürmektedir. Değer olarak artışta miktar ve ihracat birim fiyatı artışları birlikte etkili olmuştur. İhracat birim fiyatları ekim ayında zirveye yakın seviyelere yaklaşmıştır. Ekim ayında ihracat birim fiyatı 199 dolar/ton olarak gerçekleşmiştir. Blok doğal taşlar ihracatında miktar ve ihracat fiyatları birlikte belirleyici olmaya devam etmektedir. Yılın son çeyrek döneminde blok doğal taşlar ihracatında talep tarafı zayıf kalmaya devam edecektir. Toparlanma beklentileri ötelenmiştir. İhracat birim fiyatları ise dalgalanma gösterecektir.</p>
İŞLENMİŞ DOĞAL TAŞLAR	<p>İşlenmiş doğal taşlar ihracatı miktar ve değer endeksleri ekim ayında sınırlı ölçüde azalmıştır. Endeksler böylece ağustos, eylül ve ekim aylarında üst üste 3 ay düşmüştür. Ekim ayında 115,47 milyon dolar değerinde 246.316 ton ihracat yapılmıştır. İhracat birim fiyatları ekim ayında sınırlı artış göstermiştir. Ortalama ihracat birim fiyatları ekim ayında ise 469 dolar/ton olmuş ve üçüncü en yüksek seviyesinde gerçekleşmiştir. Ekim ayında işlenmiş doğal taşlar ihracatında birim fiyatların zirveye yaklaşmasına rağmen miktardaki düşüş ile değer olarak ihracat gerilemiştir. Talep tarafında zayıf eğilim devam etmektedir. Jeopolitik gelişmeler de etkili olmaktadır. Yılın son çeyreğinde işlenmiş doğal taşlar ihracatında miktar gelişimi küresel talepteki gelişmelere bağlı olarak zayıf kalmaya devam edecektir. Talepte toparlanma ötelenmiştir. Fiyatların ise yüksek seviyelerini koruması beklenmektedir.</p>
ENDÜSTRİYEL MINERALLER	<p>Endüstriyel mineraller ihracat miktar ve değer endeksleri ekim ayında artmıştır. Ekim ayında 102,6 milyon dolar değerinde 1.082.725 ton ihracat yapılmıştır. İhracat pazarlarında talep zayıf kalmaya devam etmektedir. Değer endeksindeki artışta miktar artışı etkili olmuştur. İhracat birim fiyatları ise sınırlı ölçüde düşmüştür. Yılın ikinci yarısında ihracat fiyatları dalgalanma göstermeye devam etmektedir. Ekim ayında ortalama ihracat birim fiyatı 94,7 dolar/ton seviyesinde gerçekleşmiştir. Endüstriyel mineraller ihracat endeksinde miktar, birim değer ve değer olarak dalgalanmalar sürmektedir. Yılın son çeyrek döneminde endüstriyel mineraller ihracat endekslerinde dalgalanma sürecektir. Son çeyrekte de talebin zayıf kalacağı tahmin edilmektedir. Mevcut küresel koşullar içinde ihracatta istikrarlı bir toparlanma zaman alacaktır. Fiyatlarda da dalgalanmalar devam edecektir.</p>
METALİK CEVHERLER	<p>Metalik cevherler ihracat miktar endeksi ekim ayında sıçrama göstermiş ve tarihin en yüksek seviyesine çıkmıştır. Değer endeksi de önemli ölçüde artmıştır. Ekim ayında 230,1 milyon dolar değerinde 1.321.293 ton ihracat gerçekleşmiştir. Ağustos ve eylül aylarında zayıf seviyelere inen ihracat birim değer endeksi ekim ayındaki toparlanma çabasına rağmen düşük seviyelerde kalmıştır. İhraç birim fiyatı eylül ayında 173 dolar/ton iken ekim ayında 174 dolar/ton olmuştur. 2024 yılı ekim ayında miktarda önemli artış yaşanmış, birim değer endeksi ise sınırlı ölçüde yükselmiştir. Küresel koşullar içinde talepte ve fiyatlarda dalgalanmalar devam etmiştir. Dördüncü çeyrekte metalik cevherler ihracat endekslerinde dalgalanmanın süreceği tahmin edilmektedir. Küresel talepte toparlanma beklentileri ötelenmiştir. Jeopolitik gelişmeler talepte kaymalara neden olmaya devam edecektir. İhracat birim fiyatları da zayıf kalacaktır.</p>




## TÜRKİYE MADEN İHRACATI ENDEKSİ 2024 EKİM YÖNETİCİ ÖZETİ



<b>FERRO ALYAJLAR</b>	<p>Ferro alyajlar miktar ve değer endeksleri ekim ayında sınırlı ölçüde düşmüştür. Ekim ayında 17,9 milyon dolar değerinde 7.238 ton ihracat gerçekleşmiştir. İhracat birim fiyatı Ekim ayında ise 2.468 dolar/ton seviyesine inmiştir. Ekim ayında dünya metal fiyatları zayıflamıştır. İhracat endeksleri 2024 yılı dördüncü çeyreğine de dalgalanma ile başlamıştır. İhracat miktar ve değer olarak ekim ayında zayıflamıştır. İhracat birim fiyatlarındaki dalgalanmalar da talepteki belirsizliği göstermektedir. Yılın son çeyreğinde de ferro alyajlar talebinin ve fiyatların zayıf kalacağı öngörülmektedir. Buna bağlı olarak ihracat miktar ve değer bazında yine zayıf ve dalgalanma eğilimi içinde olacaktır. Çin’de ekonomiye dönük yeni destekler de talep ve fiyatlar tarafında henüz kalıcı bir iyileşme başlatamamıştır.</p>
<b>DİĞER MADENLER</b>	<p>Diğer madenler ihracat miktar endeksi ekim ayında önemli ölçüde artarken, değer endeksi de yükselmiştir. Miktar olarak son 5 yılın en yüksek aylık ihracatı gerçekleşmiştir. Ekim ayında 29,2 milyon dolar tutarında 6.150 ton ihracat yapılmıştır. Talep tarafından toparlanma işaretleri alınmaktadır. Ekim ayındaki değer artışında miktar artışı belirleyici olmuştur. İhracat birim fiyatları ise 3 aydır üst üste düşüş göstermiştir. Ortalama ihracat birim fiyatı ekim ayında 4.753 dolar/ton olarak gerçekleşmiştir. Diğer madenler ihracatında yılın son çeyrek döneminde talepte toparlanma eğilimi, birim fiyatlarda ise zayıf eğilim olacağı tahmin edilmektedir.</p>
<b>MINERAL YAKITLAR</b>	<p>Mineral yakıtlar ihracat miktar ve değer endeksleri ekim ayında önemli ölçüde artarken, birim fiyat endeksi düşüş göstermiştir. Ekim ayında 13,06 milyon dolar değerinde 104.183 ton ihracat yapılmıştır. İhracat miktar endeksinde iki ay üst üste yaşanan gerileme sonrası yüksek artış talepte dalgalanmayı göstermektedir. İhracat birim fiyat düşüşü ise değer endeksini sınırlamıştır. Eylül ayında 152 dolar/ton seviyesinde olan ihracat birim fiyatı ekim ayında ortalama 125,4 dolar/ton seviyesine inmiştir. İhracat birim fiyatları ile miktar gelişmeleri de farklı hareket etmeye devam etmektedir. Mineral yakıtlar ihracatında son çeyrek dönemde küresel büyüme, pazarlardaki talepler ile enerji fiyatları ve jeopolitik gelişmeler belirleyici olacaktır. Zayıf küresel fosil enerji talebi enerji fiyatlarının gelişimini ve ihracat birim fiyatlarını sınırlarken, jeopolitik gelişmeler fiyatları artırmaktadır.</p>

TÜRKİYE MADEN  
İHRACATI GELİŞME  
ENDEKSİ  
EKİM 2024



**İMİB** İSTANBUL  
MADEN İHRACATÇILARI  
BİRLİĞİ



### 2024 EKİM MADEN İHRACATI GELİŞME ANA ENDEKSİ DEĞERLENDİRMELERİ

Maden ihracatı gelişme endeksi ekim ayında genel olarak pazarlardaki durağanlık ve siyasi-jeopolitik gelişmelerin talep ve fiyatlarda yarattığı sınırlamalar altında gerçekleşmiştir. Yılın son çeyreğinde pazarlarda durgunluk sürmektedir. Orta doğudaki çatışmalar küresel ekonomiyi daha çok etkilemeye başlamıştır. Küresel emtia fiyatları ekim ayında genel olarak zayıf kalmıştır. Değerlenen Türk lirası ve yüksek finansman maliyetleri ihracatı zorlamaya devam etmiştir. Ekim ayında ihracatı sınırlayan koşullar daha baskın olmuştur.

Ekim ayında miktar endeksi önemli artış göstermiştir. Eylül ayında 116,23 puan olan miktar endeksi ekim ayında 139,71 puana çıkmıştır. Pazarlardaki durgunluğa rağmen yüksek miktar artışı sağlanmıştır. Alt ürün gruplarının hemen tamamında miktar artışları yaşanmıştır.

Maden ihracatı değer endeksi ekim ayında önemli ölçüde yükselmiştir. Değer endeksindeki artışta miktar artışı belirleyici olmuştur. Birim fiyatlarda ise düşüş gerçekleşmiştir. İhracat değer endeksi 129,48 puandan 149,25 puana çıkmıştır.

Maden ihracatı birim değer endeksi ekim ayında düşmüştür. İhracat birim değer endeksi eylül ayından sonra ekim ayında da gerilemiştir. İhracat birim değer endeksi 106,99 puan olmuştur. Eylül ayında 193 dolar/ton olan ihracat birim fiyatı ekim ayında 185 dolar/ton seviyesine inmiştir. Miktar olarak yüksek ihracatı yapılan metalik cevherler ile endüstriyel mineraller ihraç fiyatlarındaki düşüşler belirleyici olmuştur.

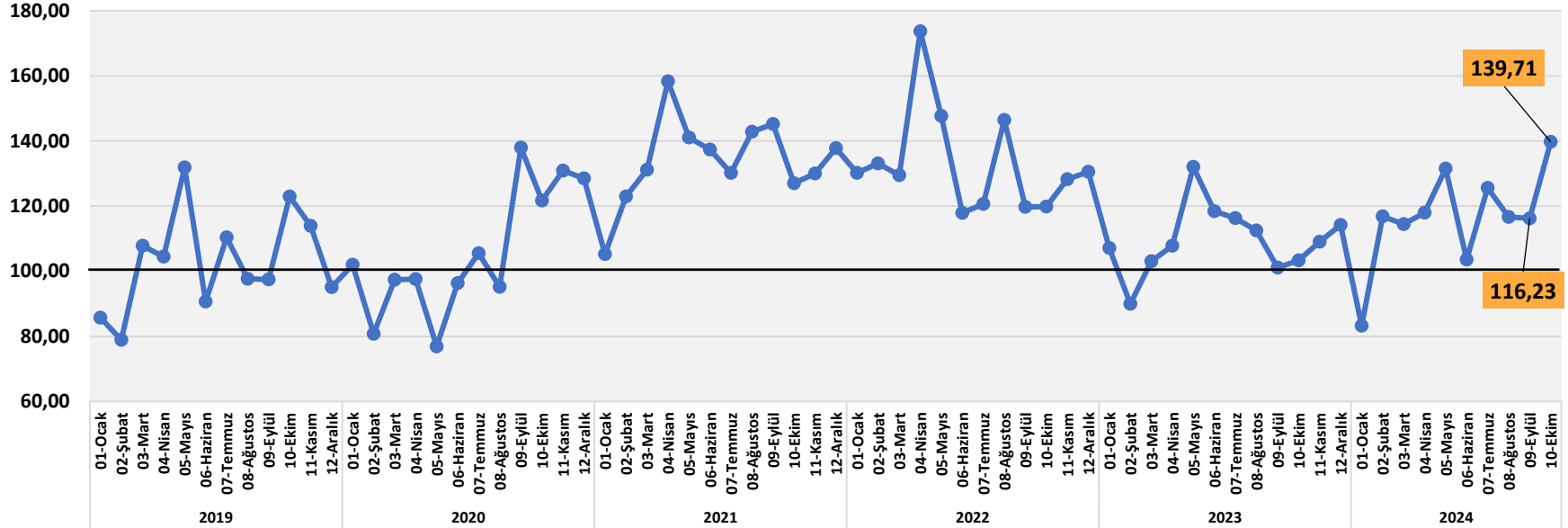
İhracat miktar olarak 2024 eylül ayında 2,55 milyon ton iken 2024 ekim ayında 3,07 milyon tona yükselmiştir. İhracat değer olarak ise 2024 eylül ayında 492,2 milyon dolar iken 2024 ekim ayında 567,4 milyon dolar olmuştur.

Maden ihracatı yılın son çeyreğine başlarken küresel ekonomide ve ihracat pazarlarında durağanlığın hissedildiği koşulları yaşamıştır. Buna rağmen ihracat miktar ve değer endeksleri ekim ayında önemli ölçüde yükselmiştir.

Yılın son iki ayında maden ihracatı endeksleri küresel talepteki eğilimlerden ve onun belirleyeceği miktar ve fiyat gelişmelerinden etkilenecektir. Küresel talepte toparlanma ötelenmiştir. Emtia fiyatları zayıf talep ile durağan kalacaktır. Siyasi ve jeopolitik gelişmelerin sınırlayıcı etkileri de devam edecektir.

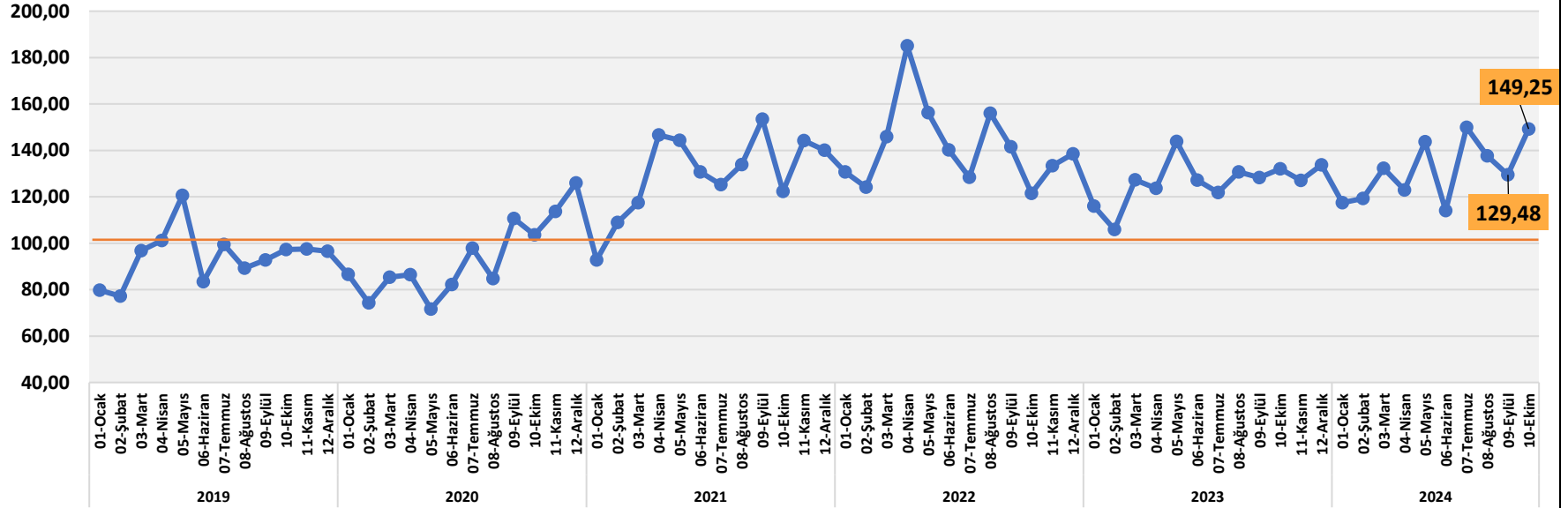


MADEN SEKTÖRÜ ANA İHRACAT ENDEKSİ  
MİKTAR ENDEKSİ 2018=100



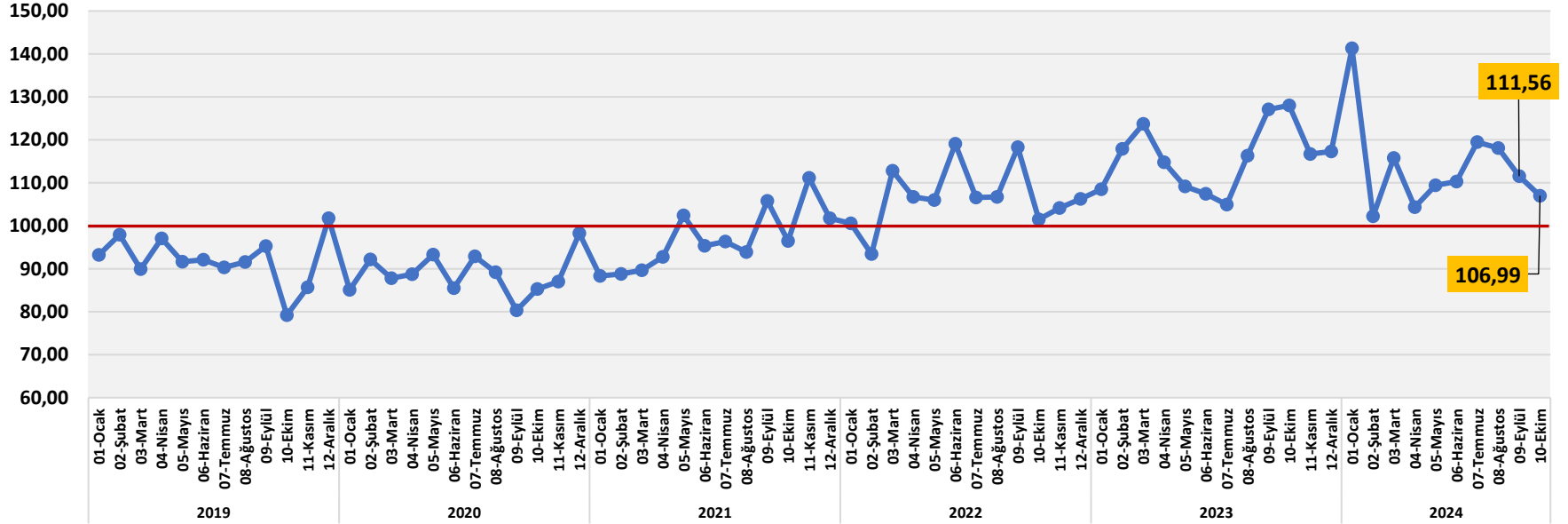


### MADEN SEKTÖRÜ ANA İHRACAT ENDEKSİ DEĞER ENDEKSİ 2018=100



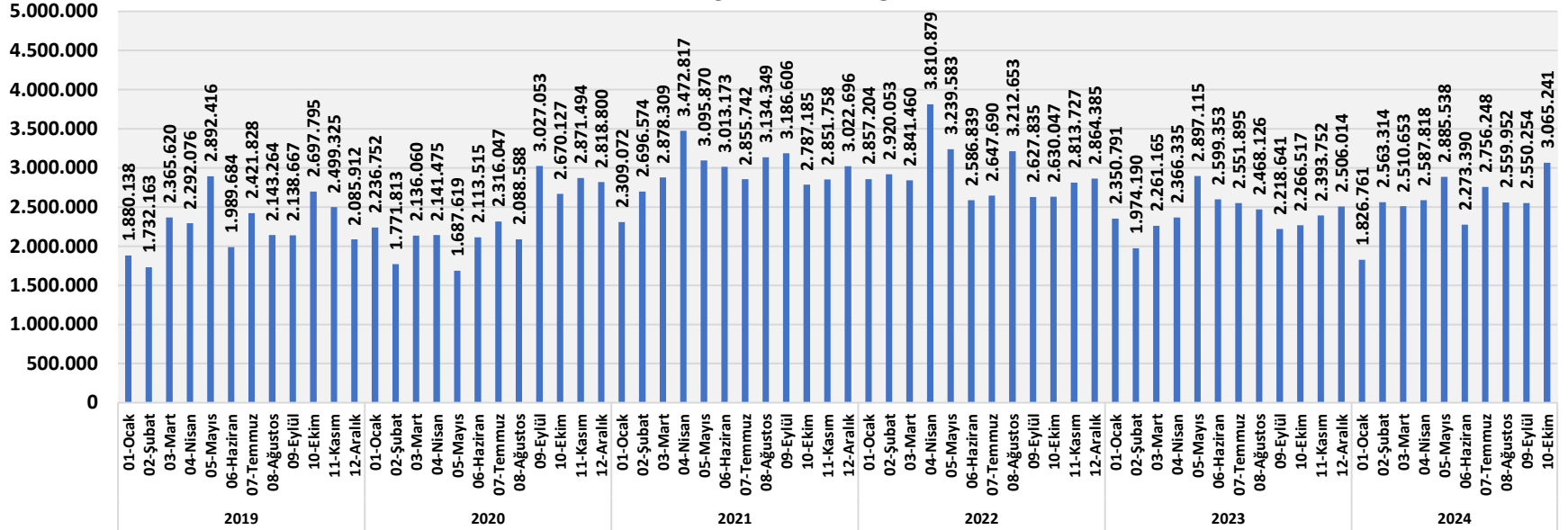


MADEN SEKTÖRÜ ANA İHRACAT ENDEKSİ  
BİRİM FİYAT ENDEKSİ 2018=100



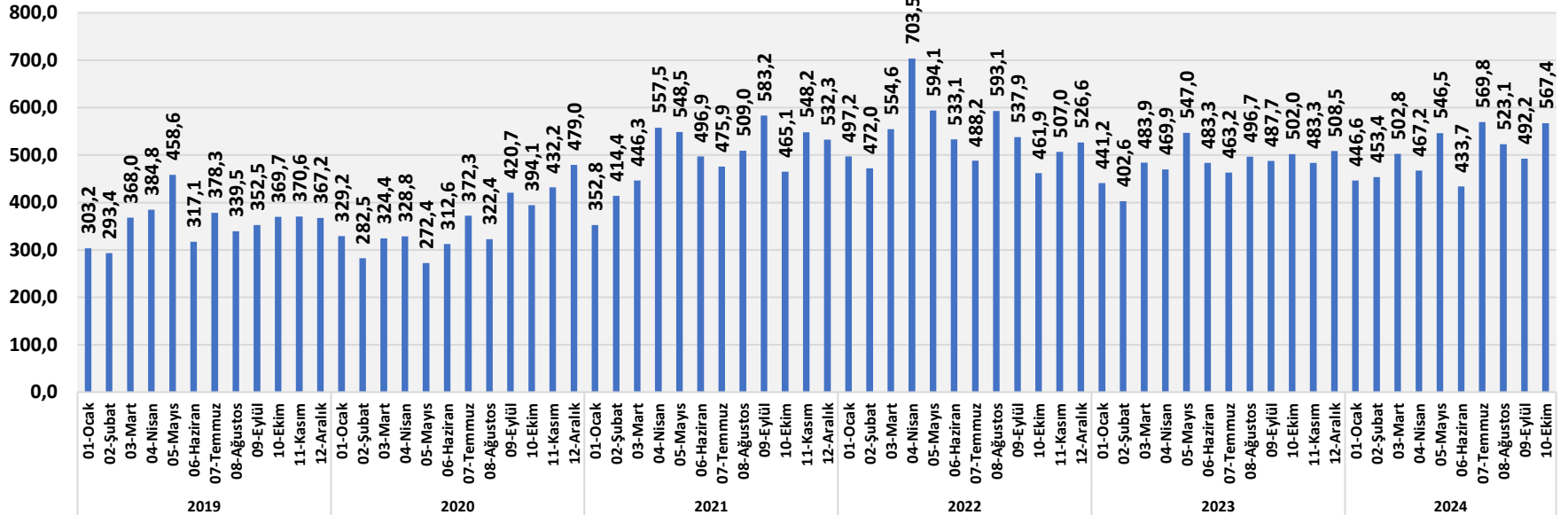


### MADEN SEKTÖRÜ ANA İHRACAT ENDEKSİ İHRACAT MİKTAR TON





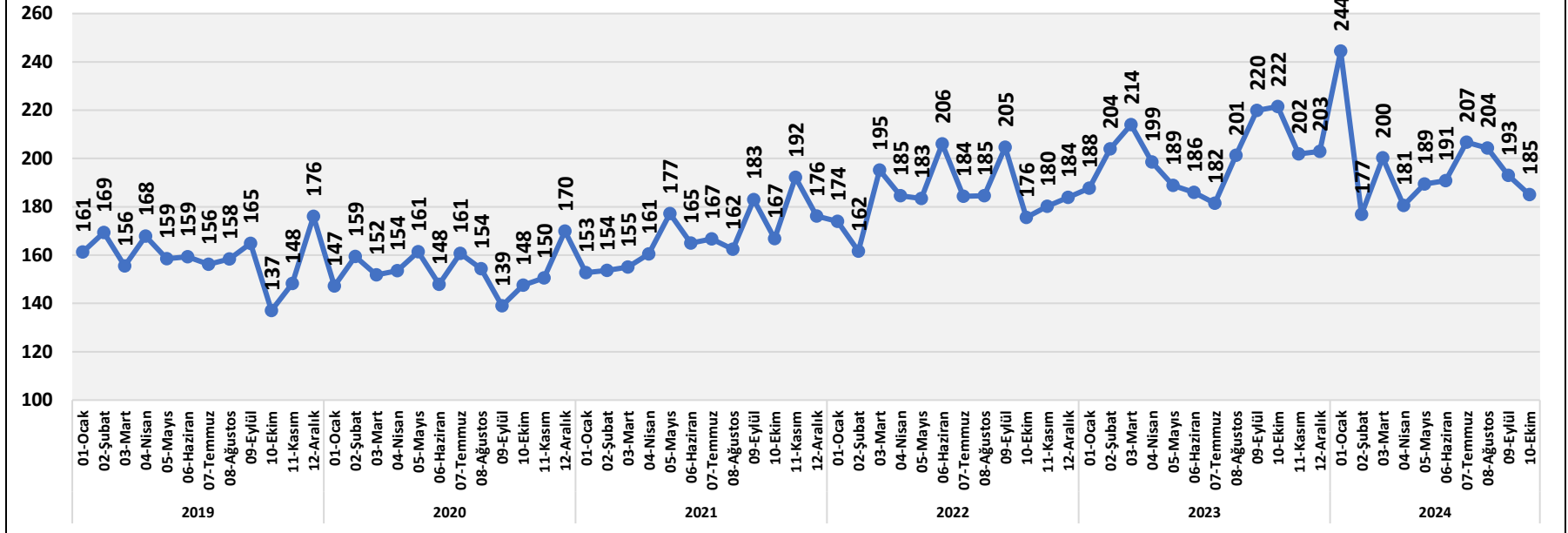
### MADEN SEKTÖRÜ ANA İHRACAT ENDEKSİ İHRACAT DEĞER MİLYON DOLAR







MADEN SEKTÖRÜ ANA İHRACAT ENDEKSİ  
BİRİM FİYAT DOLAR/TON



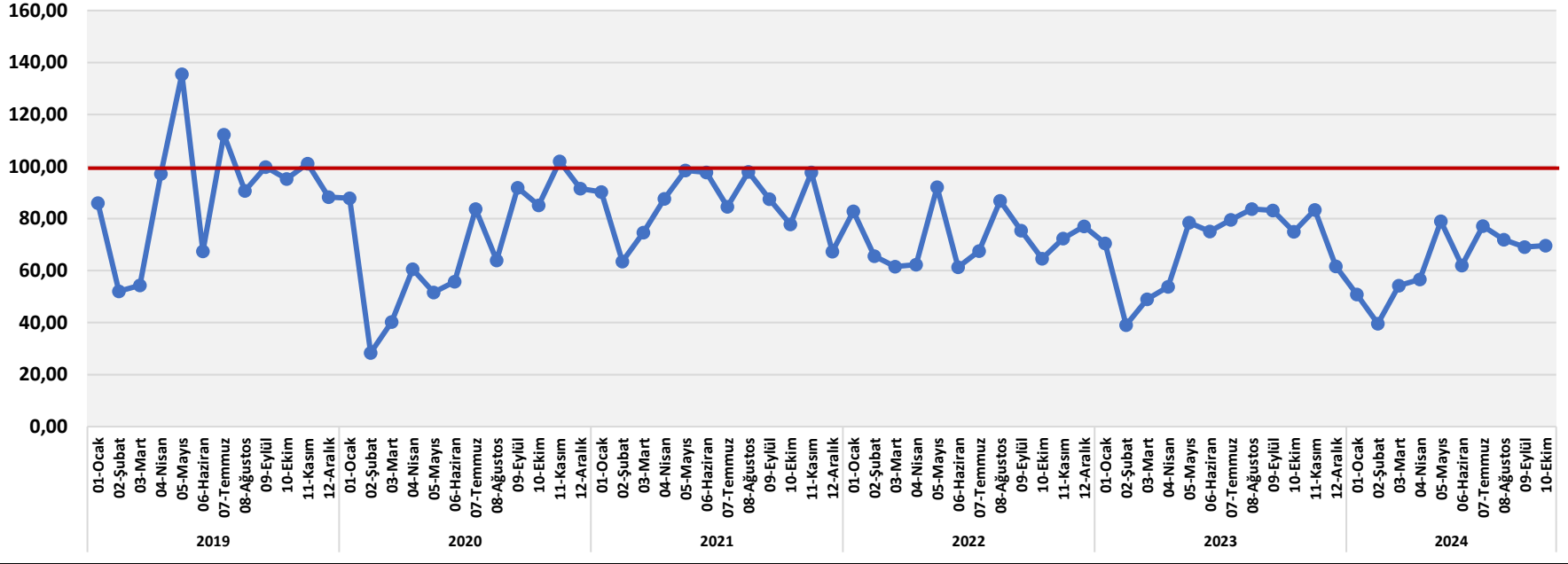


### 2024 EKİM BLOK DOĞAL TAŞLAR İHRACATI GELİŞME ENDEKSİ DEĞERLENDİRMELERİ

MIKTAR	Blok doğal taşlar ihracat miktar endeksi ekim ayında çok sınırlı ölçüde yükselmiştir. Miktar endeksi iki aylık gerileme ardından ekim ayında 69,62 puan ile zayıf kalmıştır. Ekim ayında ihracat 297.335 ton olmuştur. İhracat pazarlarında talepte durağanlık ve zayıf eğilim sürmektedir. Jeopolitik gelişmeler de talep ve tedarıkte sapmalara neden olmaktadır. Endeks uzun süredir 100 puanın altında kalmaya devam etmektedir.
DEĞER	İhracat değer endeksinde eylül ayında sınırlı artış yaşanmıştır. Değer endeksi ekim ayında 74,25 puana çıkmıştır. 59,1 milyon dolar ihracat yapılmıştır. Değer endeksi eylül ayında düşüş gösterdikten sonra ekim ayında artmıştır. Değer olarak artışta miktar ve ihracat birim fiyatı artışları birlikte etkili olmuştur. İhracat birim fiyatları ekim ayında zirveye yakın seviyelere yaklaşmıştır.
BİRİM FİYAT	İhracat birim değer endeksi ekim ayında zirveye yeniden yaklaşmıştır. Eylül ayında 103,22 puan olan ihracat birim değer endeksi ekim ayında 104,61 puana çıkmıştır. Zayıf talep ortamında yüksek fiyatlar korunmaktadır.
BİRİM FİYAT	Blok doğal taşlar ortalama ihracat birim fiyatı 2024 yılında yüksek bir dalgalanma göstermektedir. Ağustos ayında ortalama ihracat birim fiyatı 200 dolar/ton olarak gerçekleşmiş, eylül ayında 196 dolar/ton olmuştur. Ekim ayında ise ihracat birim fiyatı 199 dolar/ton olarak gerçekleşmiştir.
GELİŞME	Blok doğal taşlar ihracatında miktar ve ihracat fiyatları birlikte belirleyici olmaya devam etmektedir. Yılın ikinci yarısında da dalgalanma sürmektedir. Talep tarafında zayıf eğilim ve belirsizlikler vardır. Fiyatlar ise aylar itibarıyla iniş çıkışlar göstermektedir, ancak zirvelere yakın gerçekleşmektedir.
BEKLENTİ	Yılın son çeyrek döneminde blok doğal taşlar ihracatında talep tarafı zayıf kalmaya devam edecektir. Toparlanma beklentileri ötelenmiştir. İhracat birim fiyatları ise dalgalanma gösterecektir.

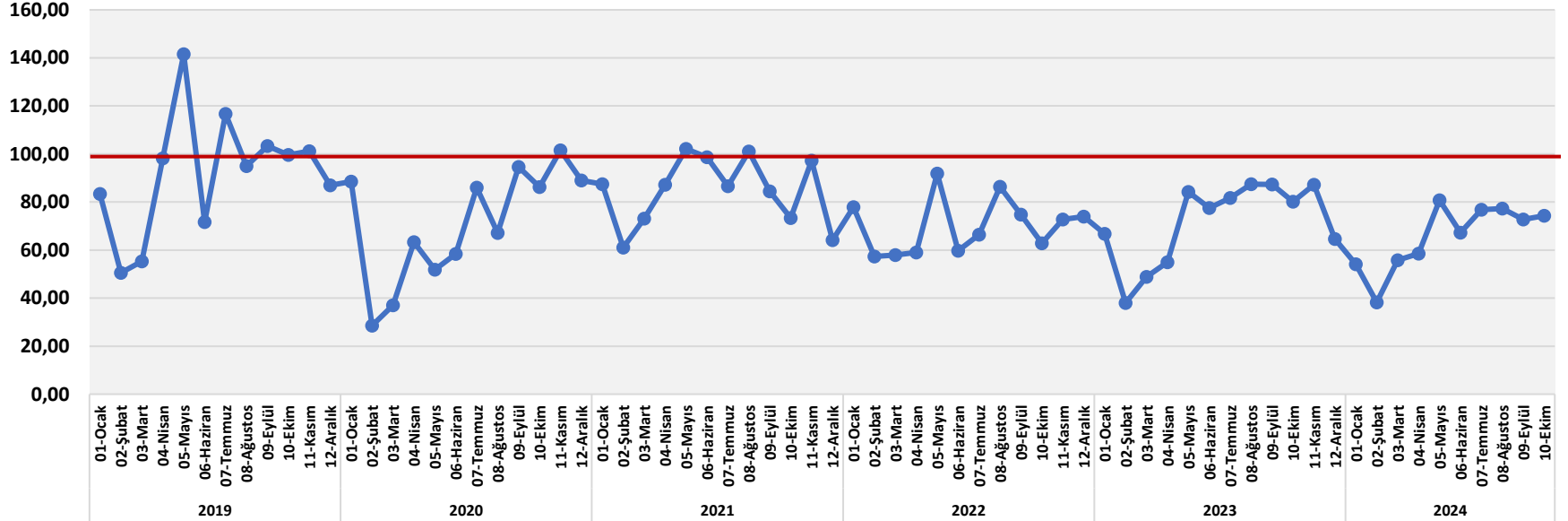


BLOK DOĞAL TAŞLAR İHRACATI ENDEKSİ  
MİKTAR ENDEKSİ 2018=100



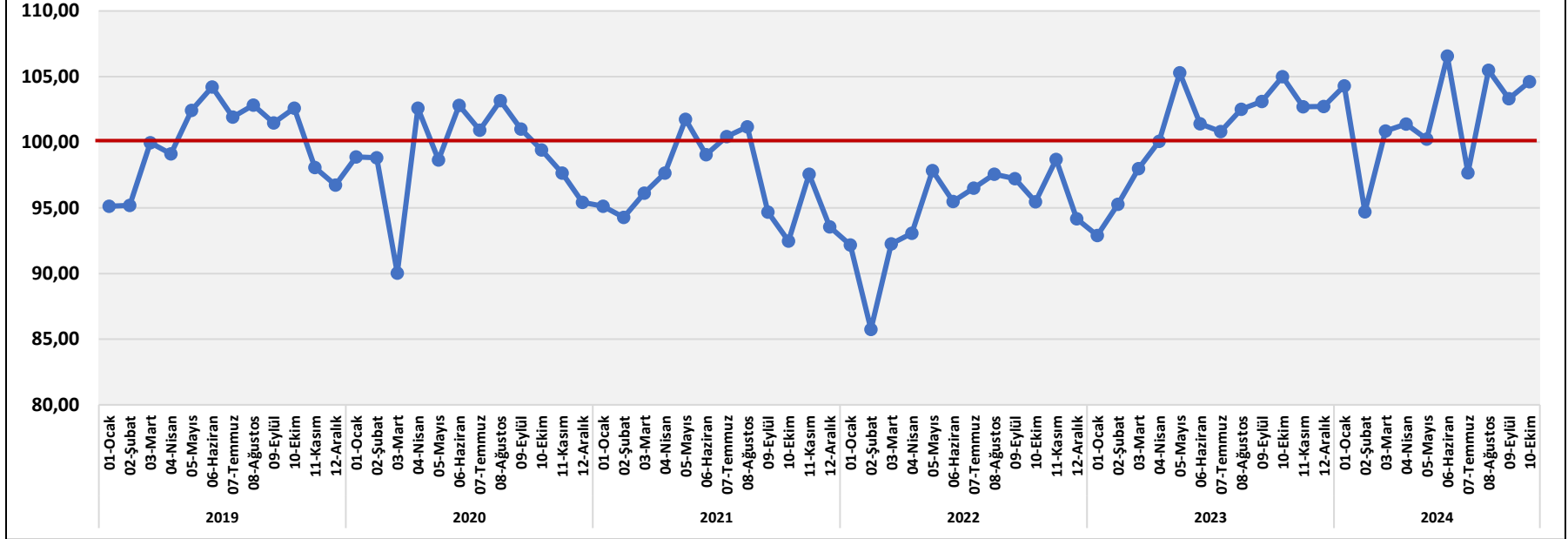


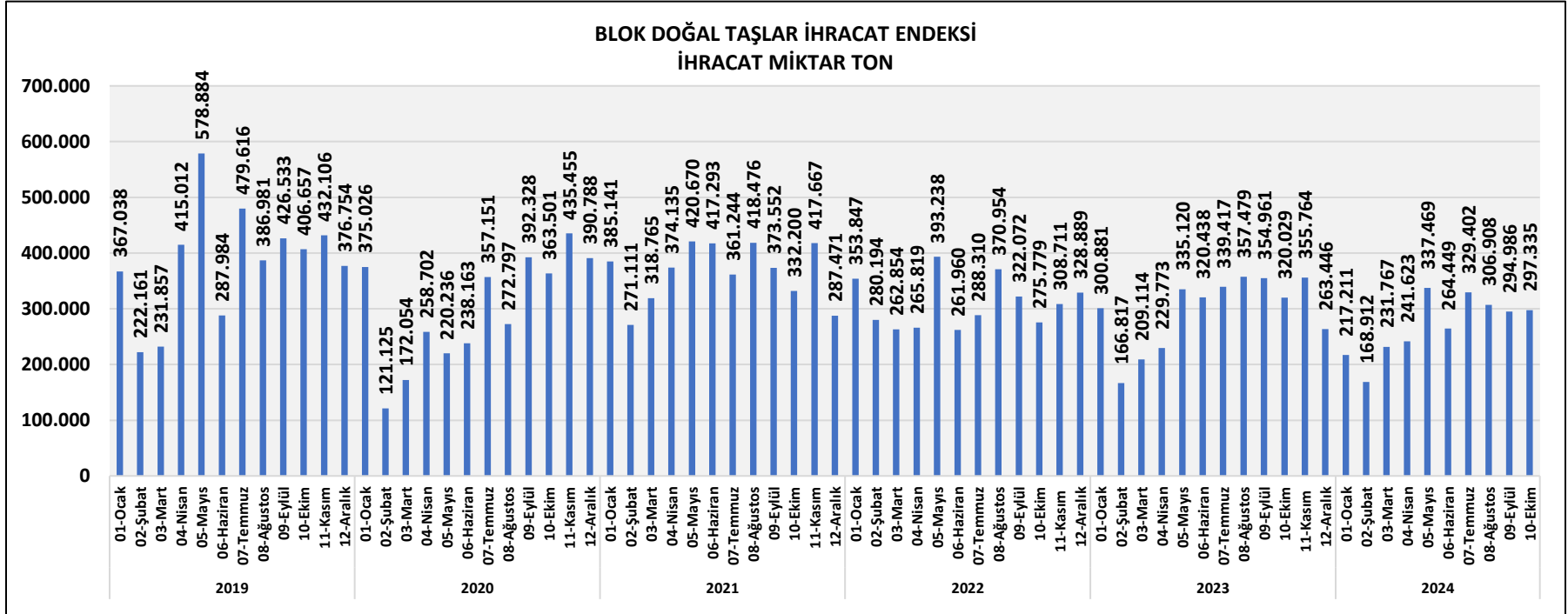
BLOK DOĞAL TAŞLAR İHRACAT ENDEKSİ  
DEĞER ENDEKSİ 2018=100





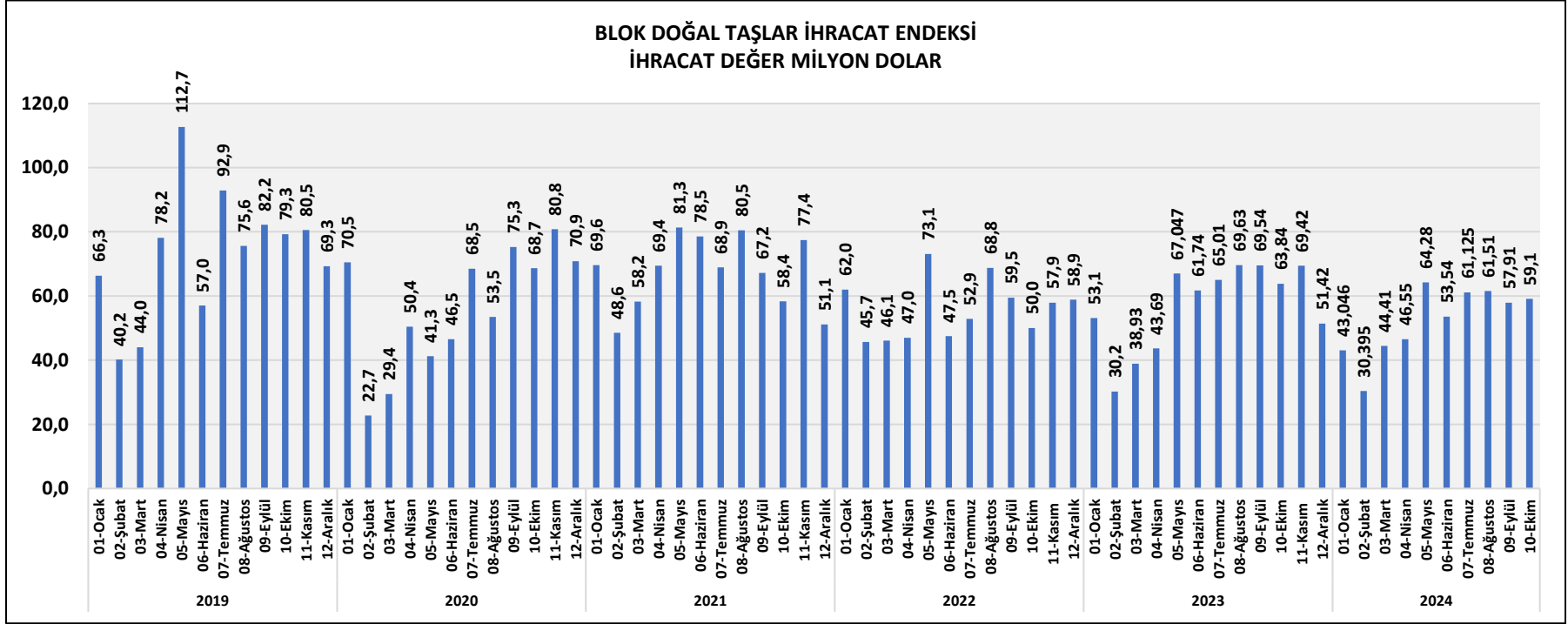
BLOK DOĞAL TAŞLAR İHRACATI ENDEKSİ  
BİRİM FİYAT ENDEKSİ 2018=100



BLOK DOĞAL TAŞLAR İHRACATI ENDEKSİ  
İHRACAT MİKTAR TON

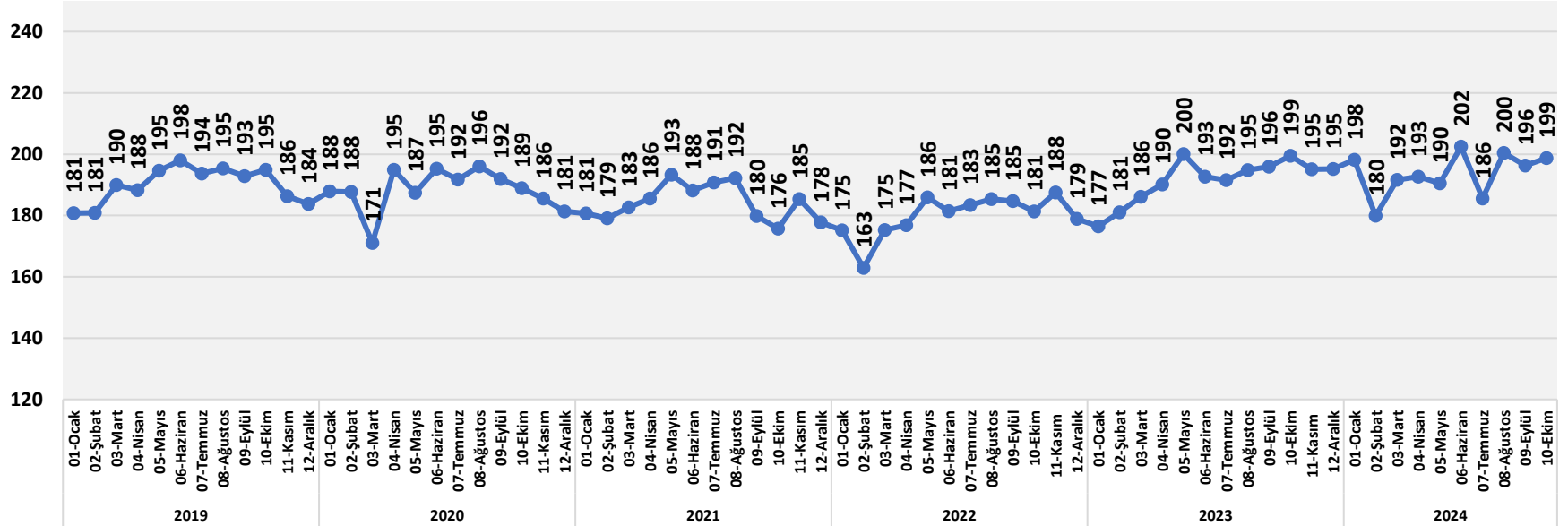


BLOK DOĞAL TAŞLAR İHRACAT ENDEKSİ  
İHRACAT DEĞER MİLYON DOLAR





BLOK DOĞAL TAŞLAR İHRACAT ENDEKSİ  
BİRİM FİYAT DOLAR/TON





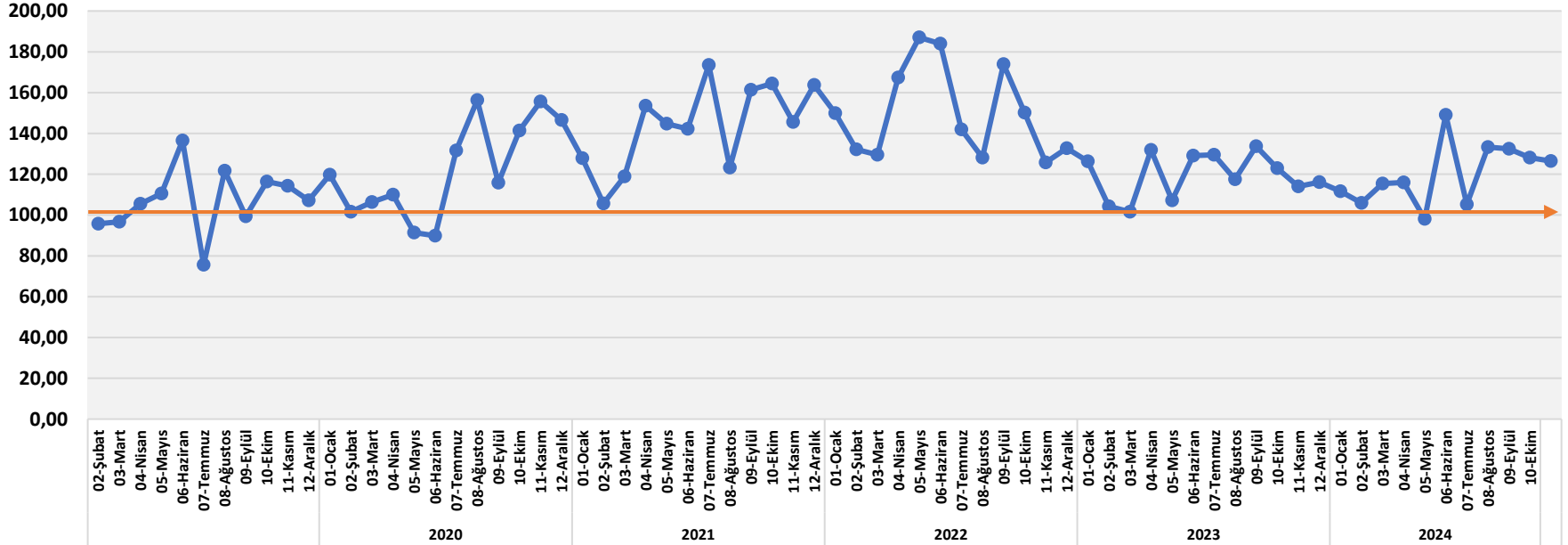


### 2024 EKİM İŞLENMİŞ DOĞAL TAŞLAR İHRACATI GELİŞME ENDEKSİ DEĞERLENDİRMELERİ

MİKTAR	İşlenmiş doğal taşlar ihracatı miktar endeksi ekim ayında sınırlı ölçüde azalmıştır. Ağustos ve eylül ayından sonra ekim ayında da sınırlı düşüş yaşanmıştır. Miktar endeksi 3 aydır gerilemektedir. Miktar endeksi eylül ayında 128,08 puan iken ekim ayında 126,49 puan olmuştur. 246.316 ton ihracat yapılmıştır. İhracat pazarlarındaki durağanlık devam etmektedir. Küresel durgunluk hissedilmektedir.
DEĞER	İhracat değer endeksi ekim ayında sınırlı ölçüde düşmüş ve 145,39 puana inmiştir. Değer endeksi miktardaki sınırlı düşüş ile gerilemiştir. Değer endeksi de 3 aydır gerileme göstermektedir. Ekim ayında ihracat 115,47 milyon dolar olarak gerçekleşmiştir. İhracat birim fiyatlarında sınırlı artış değer endeksini desteklemiştir.
BİRİM FİYAT	İhracat birim fiyat endeksi ekim ayında zirve seviyelerine yaklaşmıştır. Temmuz ayında 113,53 puan, ağustos ayında 111,23 puan ve eylül ayında 113,91 puan olan birim değer endeksi ekim ayında 114,34 puana çıkarak en yüksek seviyesine çok yaklaşmıştır.
BİRİM FİYAT	İhracat birim fiyatları ekim ayında sınırlı artış göstermiştir. İhracat birim fiyatı 2024 eylül ayında 467 dolar/ton ile yeniden zirveye yaklaşmıştı. Ortalama ihracat birim fiyatları ekim ayında ise 469 dolar/ton olmuş ve üçüncü en yüksek seviyede gerçekleşmiştir.
GELİŞME	Ekim ayında işlenmiş doğal taşlar ihracatında birim fiyatların zirveye yaklaşmasına rağmen miktardaki düşüş ile değer olarak ihracat gerilemiştir. Talep tarafında zayıf eğilim devam etmektedir. Jeopolitik gelişmeler de etkili olmaktadır. İhracat birim fiyatları ise zirve seviyelerine yakın yerlerde bulunmaktadır.
BEKLENTİ	Yılın son çeyreğinde işlenmiş doğal taşlar ihracatında miktar gelişimi küresel talepteki gelişmelere bağlı olarak zayıf kalmaya devam edecektir. Talepte toparlanma ötelenmiştir. Fiyatların ise yüksek seviyelerini koruması beklenmektedir.

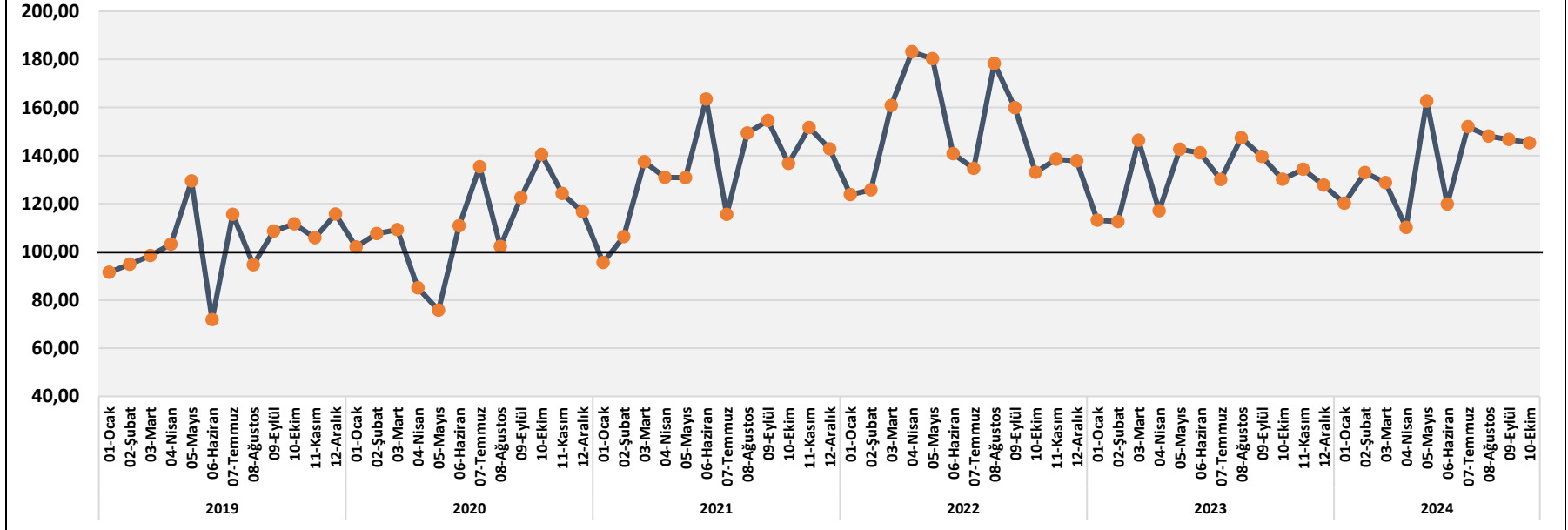


İŞLENMİŞ DOĞAL TAŞLAR İHRACAT ENDEKSİ  
MİKTAR ENDEKSİ 2018=100



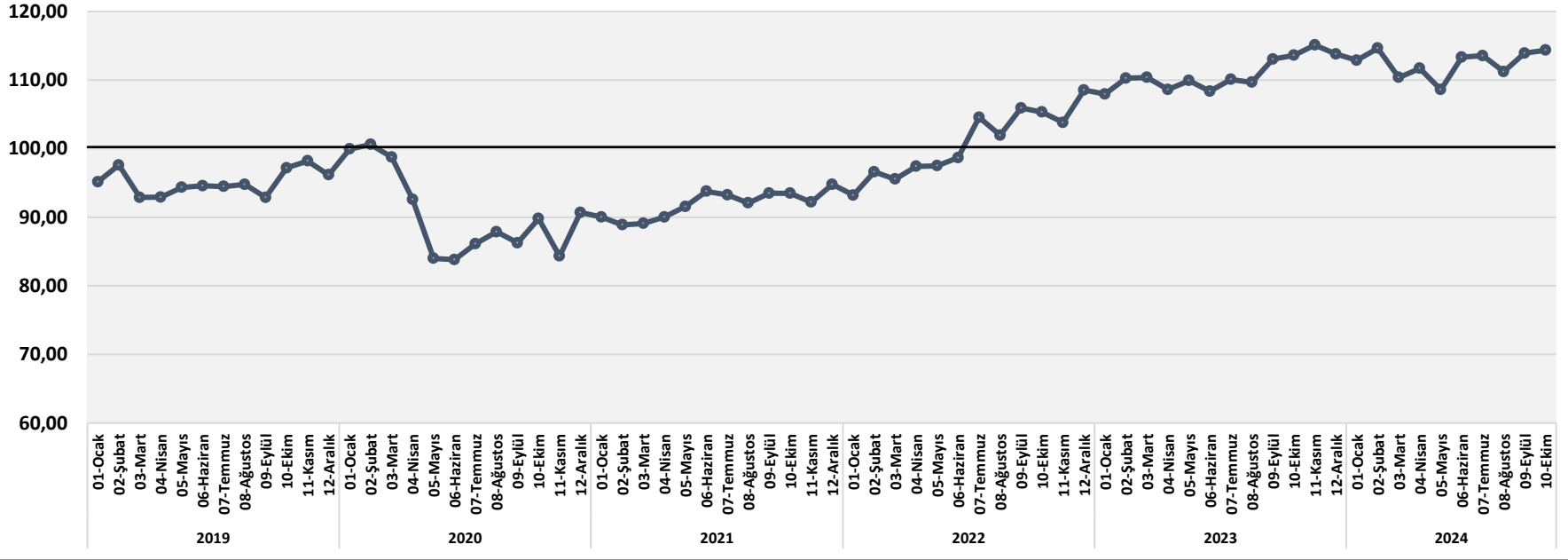


İŞLENMİŞ DOĞAL TAŞLAR İHRACAT ENDEKSİ  
DEĞER ENDEKSİ 2018=100



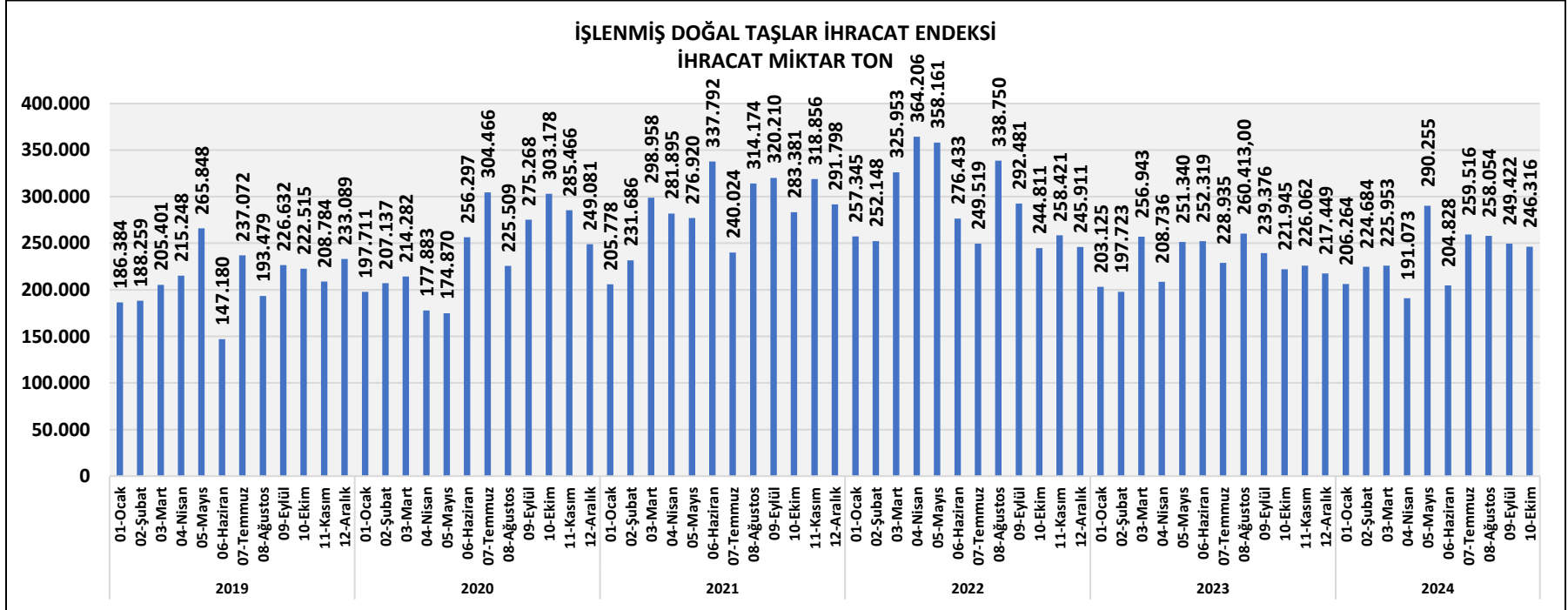


İŞLENMİŞ DOĞAL TAŞLAR İHRACAT ENDEKSİ  
BİRİM DEĞER ENDEKSİ 2018=100



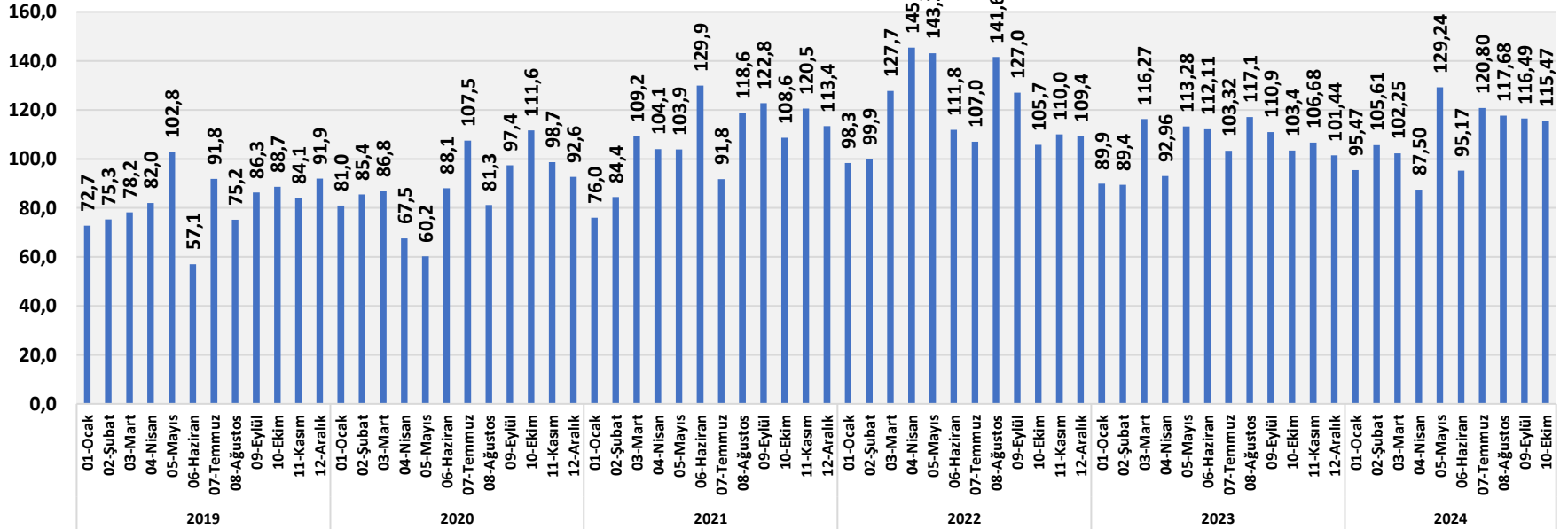


### İŞLENMİŞ DOĞAL TAŞLAR İHRACAT ENDEKSİ İHRACAT MİKTAR TON



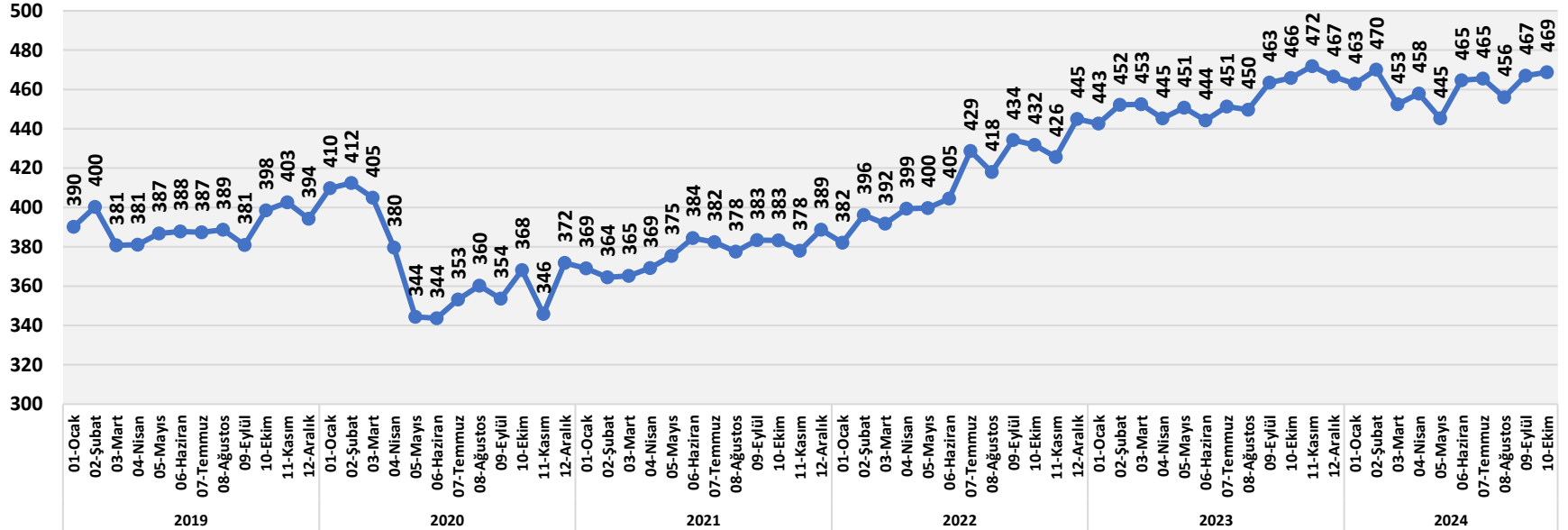


İŞLENMİŞ DOĞAL TAŞLAR İHRACAT ENDEKSİ  
İHRACAT MİLYON DOLAR





İŞLENMİŞ DOĞAL TAŞLAR İHRACAT ENDEKSİ  
BİRİM DEĞER DOLAR/TON





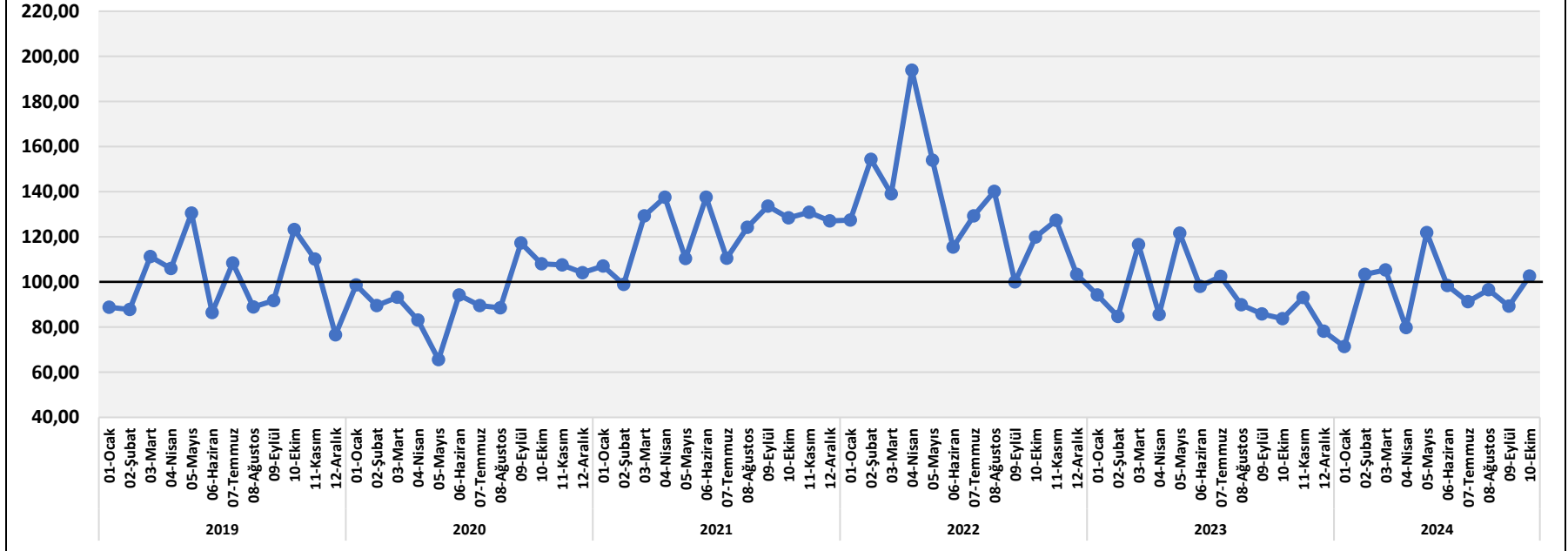
### 2024 EKİM ENDÜSTRİYEL MİNERALLER İHRACATI GELİŞME ENDEKSİ DEĞERLENDİRMELERİ

<b>MIKTAR</b>	Endüstriyel mineraller ihracat miktar endeksi ekim ayında artmıştır. Miktar endeksi eylül ayındaki düşüş ardından ekim ayında yeniden yükselmiştir. Endeks 102,59 puan ile yine 100 seviyesinin üzerine çıkmıştır. 1.082.725 ton ihracat yapılmıştır. İhracat 1 milyon ton üzerine çıkmıştır. Miktar olarak artış ihracat pazarlarında talep için ümit vermiştir.
<b>DEĞER</b>	Endüstriyel mineraller ihracat değer endeksi ekim ayında yükselmiştir. Eylül ayında 110,76 puan olan endeks ekim ayında 125,38 puana çıkmıştır. 102,56 milyon dolar ihracat yapılmıştır. Değer endeksindeki artışta miktar artışı etkili olmuştur. İhracat birim fiyatı sınırlı ölçüde düşmüştür.
<b>BİRİM FİYAT</b>	Endüstriyel mineraller ihracat birim değer endeksi ekim ayında sınırlı ölçüde gerilemiştir. İhracat birim değer endeksi eylül ayında 123,21 puan iken ekim ayında 121,44 puan olmuştur. İhracat birim değer endeksinde iki aydır düşüş yaşanmaktadır. İhracat birim fiyat endeksi miktar gelişmeleri yine farklı yönde hareket etmiştir.
<b>BİRİM FİYAT</b>	Endüstriyel mineraller ortalama ihracat birim fiyatı Ocak ayında 109,4 dolar/kg olarak gerçekleşmiş ve en yüksek aylık ortalama fiyat seviyesi olmuştur. Yılın ilk yarısında dalgalanan ortalama ihracat birim fiyatı eylül ayında 96,1 dolar/ton olmuştur. Yılın ikinci yarısında ihracat fiyatları dalgalanma göstermeye devam etmektedir. Ekim ayında ortalama ihracat birim fiyatı 94,7 dolar/ton seviyesinde gerçekleşmiştir.
<b>GELİŞME</b>	Endüstriyel mineraller ihracat endeksinde miktar, birim değer ve değer olarak dalgalanmalar sürmektedir. Eylül ayında ihracat miktar ve değer olarak sınırlı ölçüde artmıştır. Buna karşın ihracat birim fiyatları sınırlı ölçüde düşmüştür.
<b>BEKLENTİ</b>	Yılın son çeyrek döneminde endüstriyel mineraller ihracat endekslerinde dalgalanma sürecektir. Son çeyrekte de talebin zayıf kalacağı tahmin edilmektedir. Mevcut küresel koşullar içinde ihracatta istikrarlı bir toparlanma zaman alacaktır. Fiyatlarda da dalgalanmalar devam edecektir.



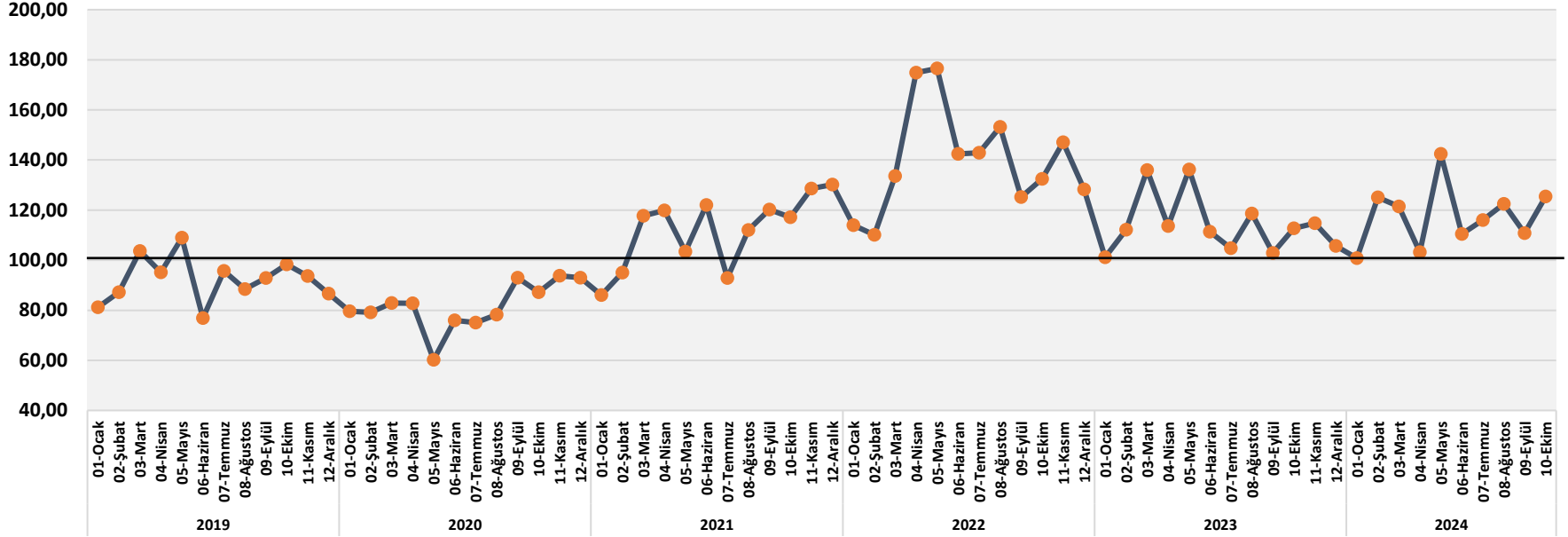


ENDÜSTRİYEL MİNERALLER İHRACATI ENDEKSİ  
MİKTAR ENDEKSİ 2018=100



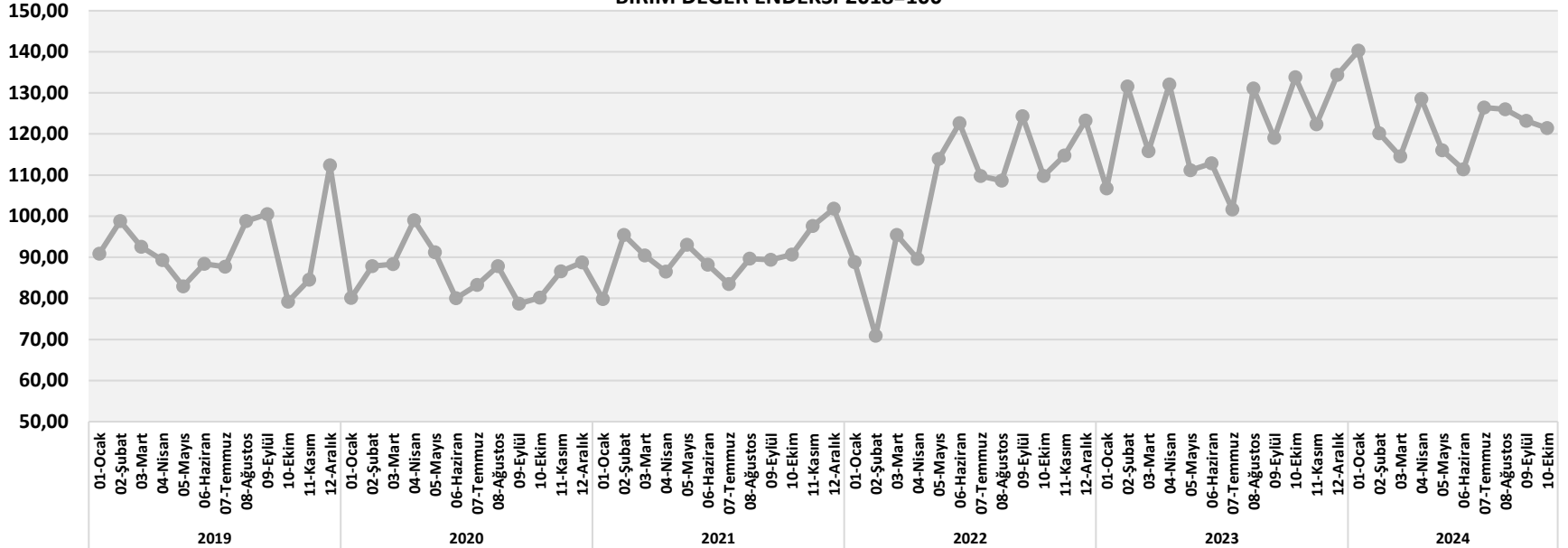


ENDÜSTRİYEL MİNERALLER İHRACATI ENDEKSİ  
DEĞER ENDEKSİ 2018=100



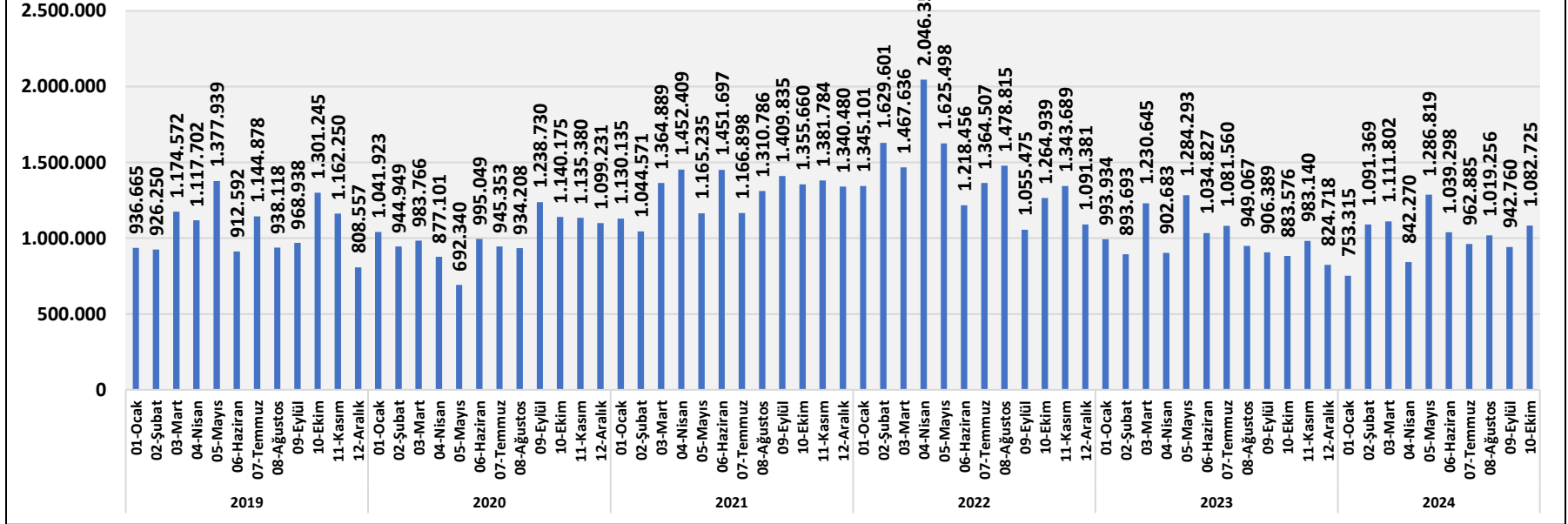


ENDÜSTRİYEL MİNERALLER İHRACATI ENDEKSİ  
BİRİM DEĞER ENDEKSİ 2018=100



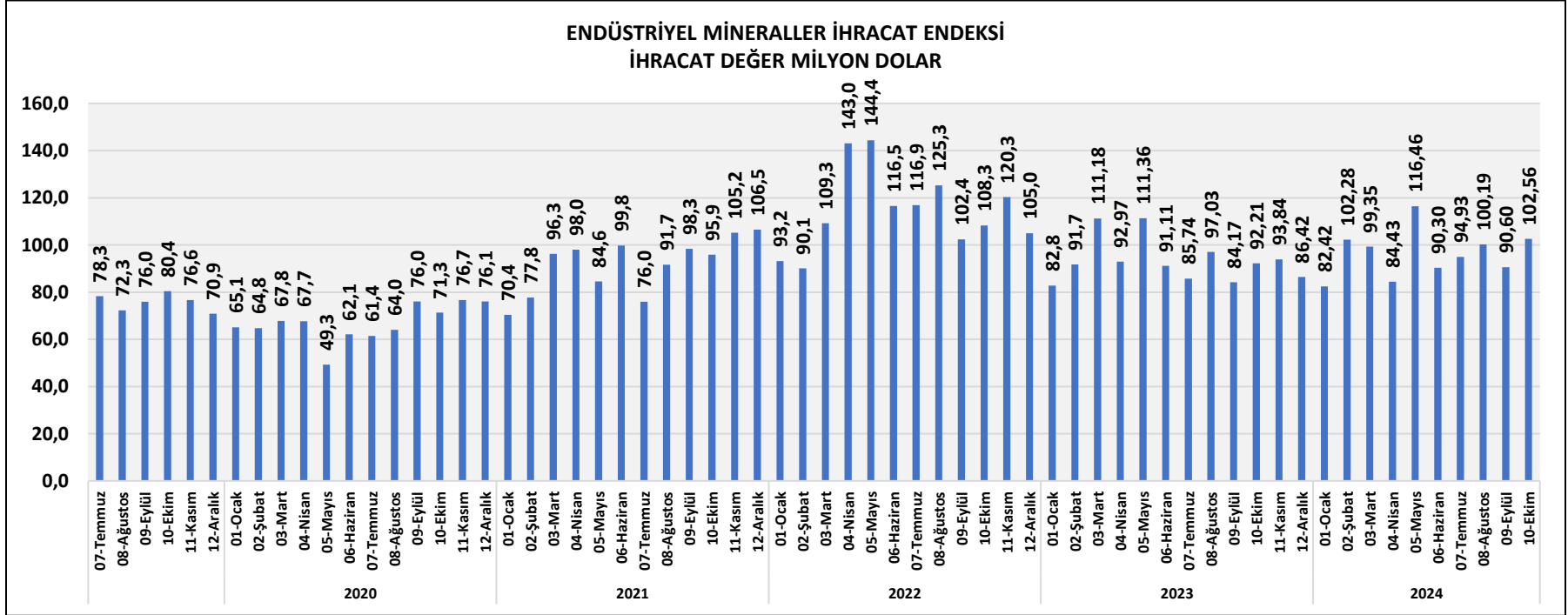


### ENDÜSTRİYEL MİNERALLER İHRACAT ENDEKSİ İHRACAT MİKTAR TON



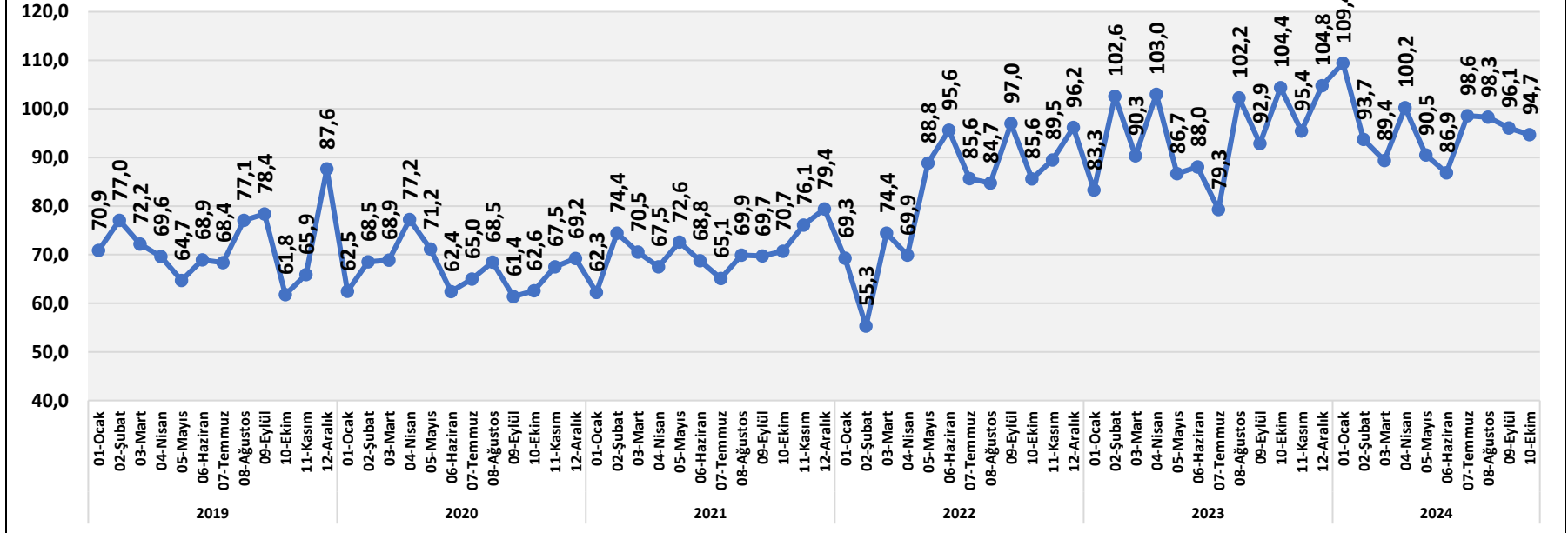


### ENDÜSTRİYEL MİNERALLER İHRACAT ENDEKSİ İHRACAT DEĞER MİLYON DOLAR





ENDÜSTRİYEL MİNERALLER İHRACAT ENDEKSİ  
BİRİM DEĞER DOLAR/TON



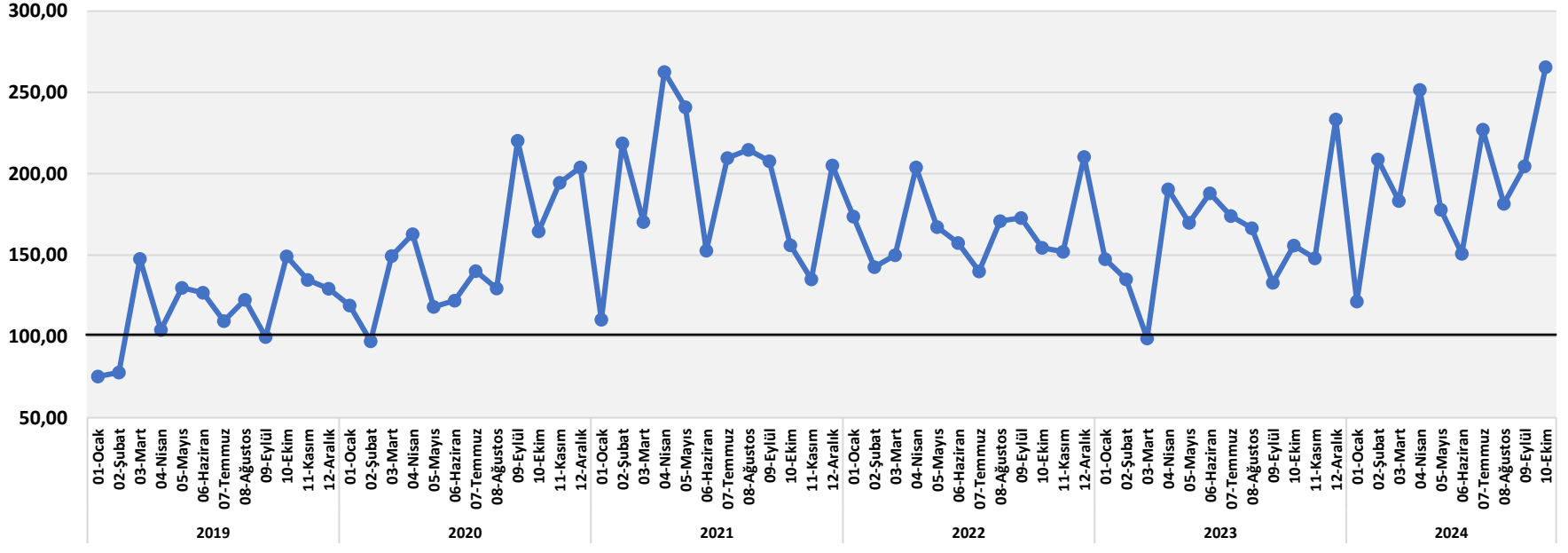


### 2024 EKİM METALİK CEVHERLER İHRACATI GELİŞME ENDEKSİ DEĞERLENDİRMELERİ

MİKTAR	Metalik cevherler ihracat miktar endeksi ekim ayında sıçrama göstermiştir. Eylül ayındaki artış ardından ekim ayında endeks tarihin en yüksek seviyesine yükselmiştir. Ekim ayında endeks 204,65 puandan 265,49 puana çıkmıştır. Ekim ayında 1.321.293 ton ihracat gerçekleşmiştir. Miktar endeksindeki yüksek artış talep tarafı için ümit vermiştir. Ancak küresel ekonomide talep tarafında durgunluk halen sürmektedir.
DEĞER	Metalik cevherler ihracat değer endeksi ekim ayında önemli ölçüde artmıştır. İhracatta miktar olarak yaşanan yüksek artışa bağlı olarak değer endeksi de ekim ayında 159,99 puandan 209,26 puana çıkmıştır. Ekim ayında 230,1 milyon dolar ihracat yapılmıştır. Miktardaki önemli artışa paralel olarak ihracat birim fiyatlarında da sınırlı artış yaşanmıştır.
BİRİM FİYAT	Metalik cevherler ihracat birim değer endeksinde ekim ayında sınırlı artış olmuştur. Eylül ayında 78,15 puan olan endeks ekim ayında 78,80 puana çıkmıştır. Ağustos ve eylül aylarında zayıf seviyelere inen ihracat birim değer endeksi ekim ayındaki toparlanma çabasına rağmen düşük seviyelerde kalmıştır.
BİRİM FİYAT	İhraç birim fiyatlarında eylül ayında sert bir düşüş yaşandıktan sonra ekim ayında sınırlı bir artış gerçekleşmiştir. İhraç birim fiyatı ağustos ayında ortalama 215 dolar/ton ve eylül ayında 173 dolar/ton iken ekim ayında ortalama ihracat birim fiyatı 174 dolar/ton olmuştur.
GELİŞME	Metalik cevherler ihracat endeksinde miktar ve birim değerler aynı oranda etkili olmaktadır. 2024 yılı ekim ayında miktarda önemli artış yaşanmış, birim değer endeksi ise sınırlı ölçüde yükselmiştir. Küresel koşullar içinde talepte ve fiyatlarda dalgalanmalar devam etmiştir.
BEKLENTİ	Dördüncü çeyrekte metalik cevherler ihracat endekslerinde dalgalanmanın süreceği tahmin edilmektedir. Küresel talepte toparlanma beklentileri ötelenmiştir. Jeopolitik gelişmeler talepte kaymalara neden olmaya devam edecektir. İhracat birim fiyatları da zayıf kalacaktır.



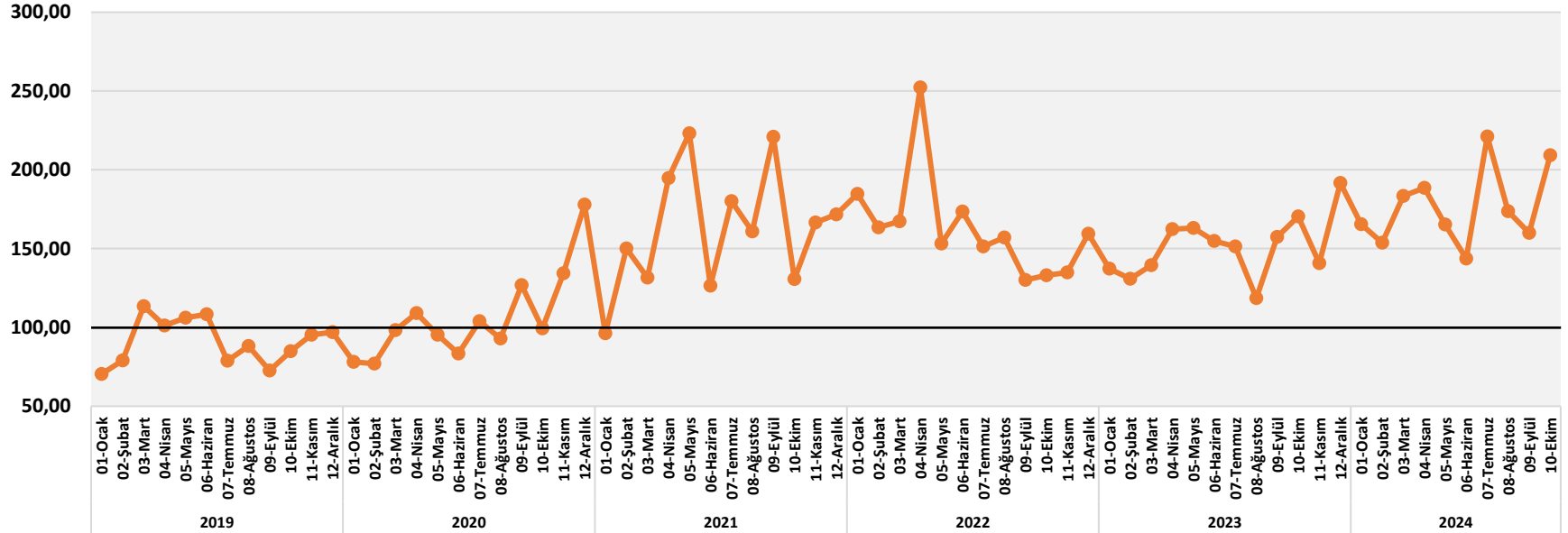
METALİK CEVHERLER İHRACATI ENDEKSİ  
MİKTAR ENDEKSİ 2018=100





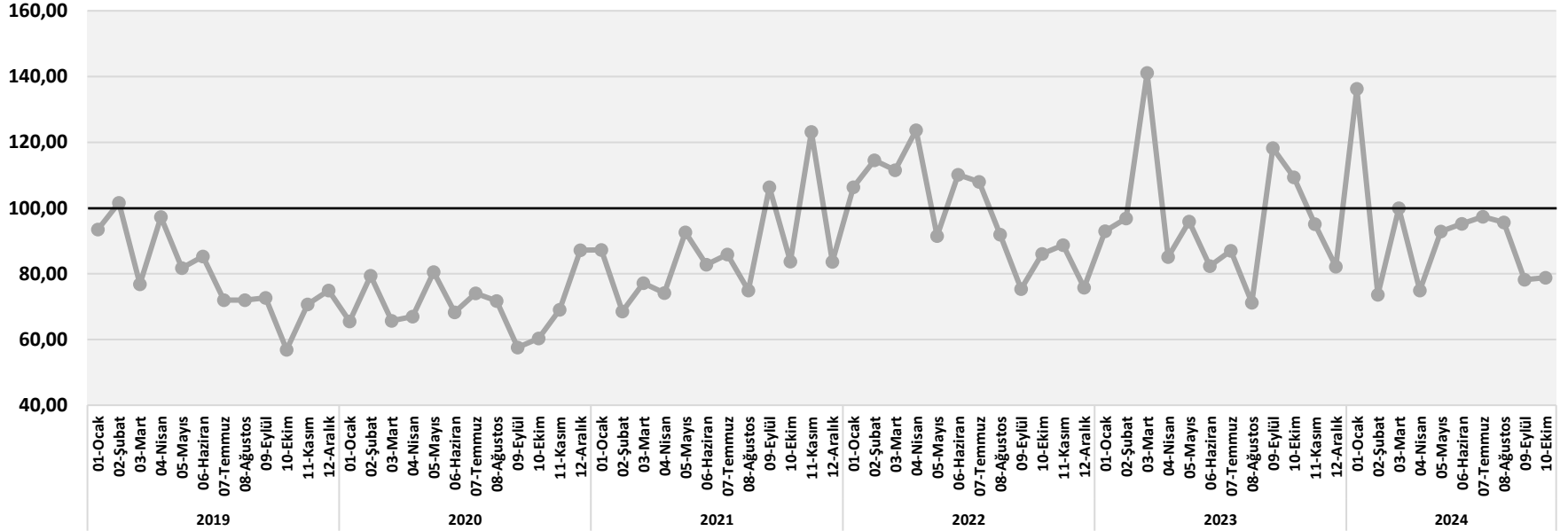


METALİK CEVHERLER İHRACAT ENDEKSİ  
DEĞER ENDEKSİ 2018=100



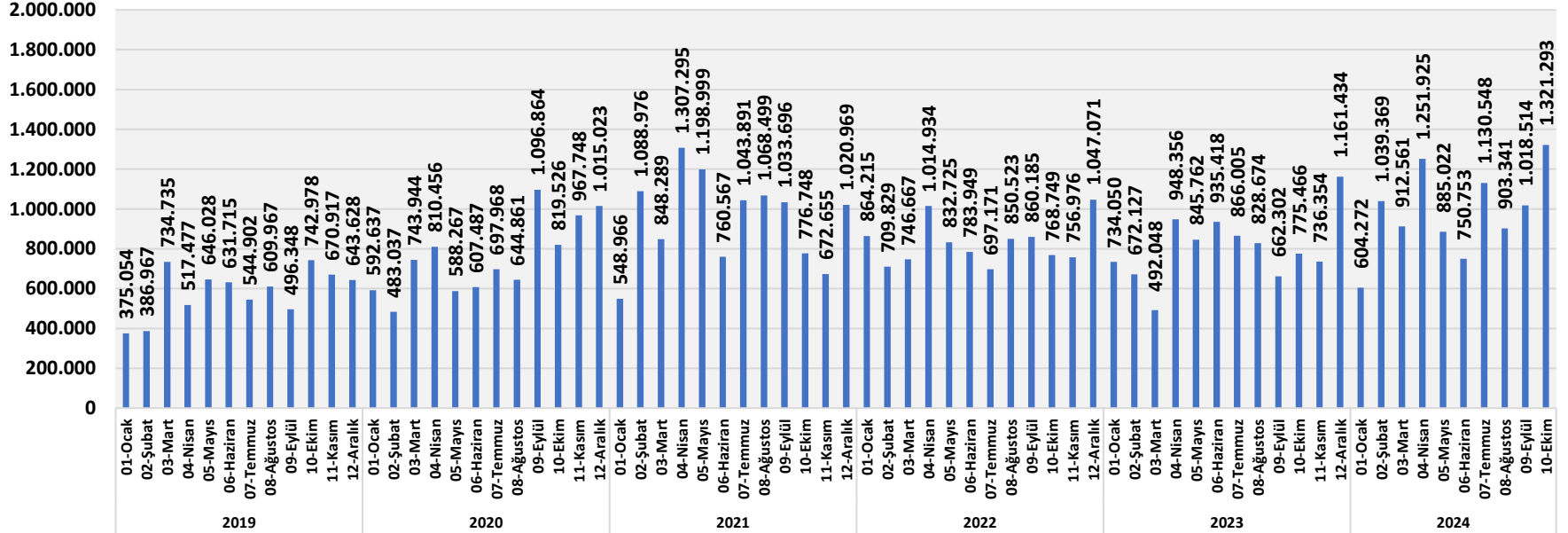


METALİK CEVHERLER İHRACATI ENDEKSİ  
BİRİM DEĞER ENDEKSİ 2018=100



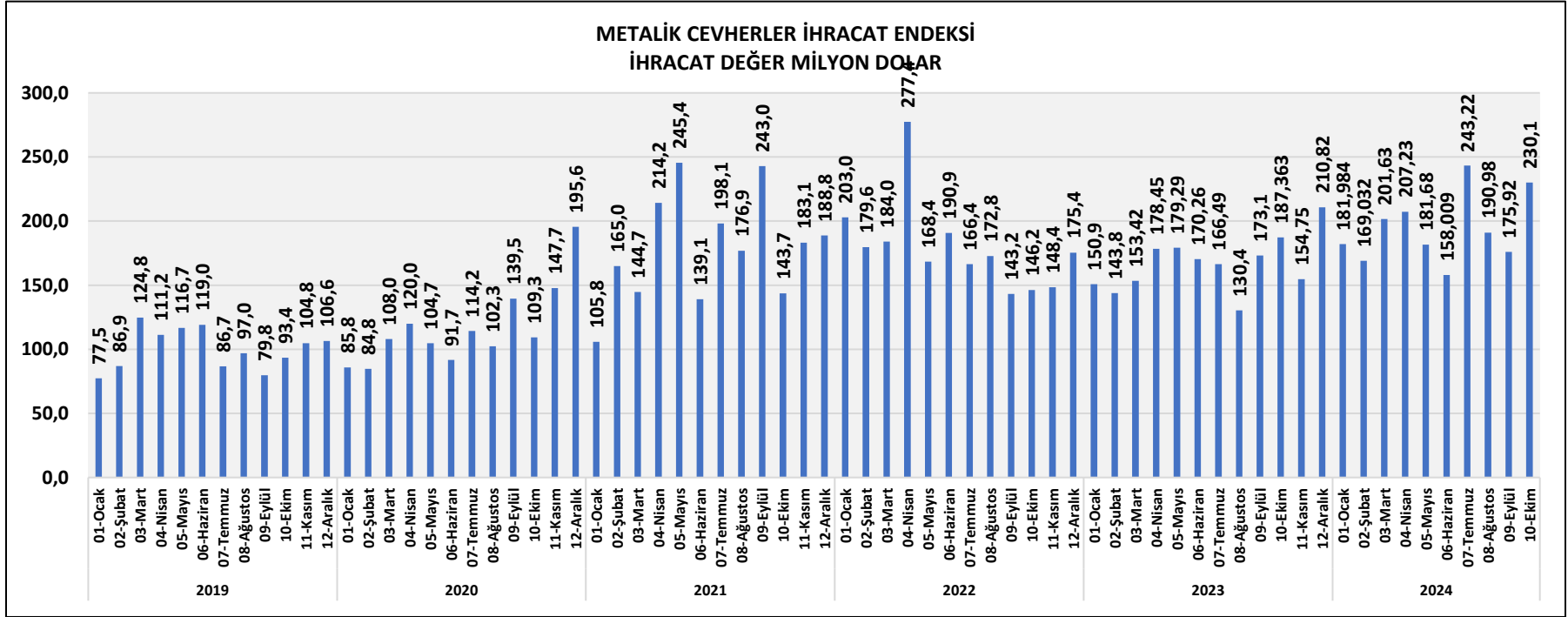


### METALİK CEVHERLER İHRACAT ENDEKSİ İHRACAT MİKTAR TON



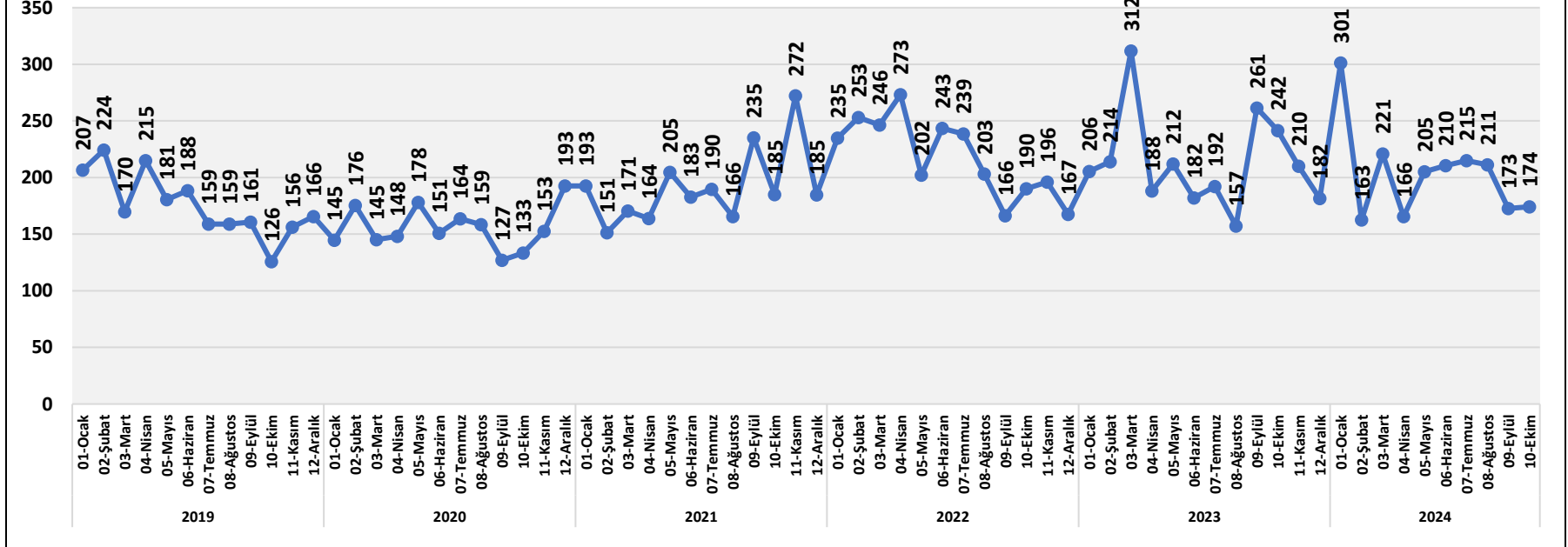


METALİK CEVHERLER İHRACAT ENDEKSİ  
İHRACAT DEĞER MİLYON DOLAR





METALİK CEVHERLER İHRACAT ENDEKSİ  
BİRİM DEĞER DOLAR/TON



## MADEN İHRACATI GELİŞME ENDEKSİ

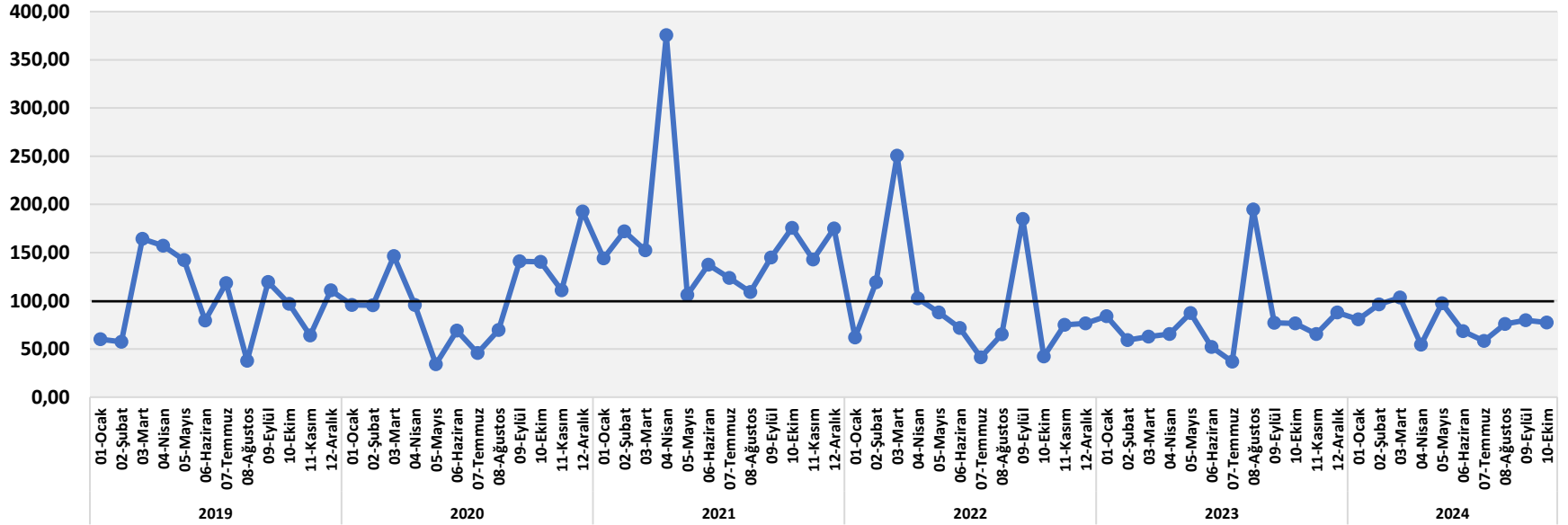


### 2024 EKİM FERRO ALYAJLAR İHRACATI GELİŞME ENDEKSİ DEĞERLENDİRMELERİ

MIKTAR	Ferro alyajlar miktar endeksi ekim ayında sınırlı ölçüde gerilemiştir. Miktar endeksi 77,37 puana inmiştir. Zayıf talep eğilimi sürmektedir. Ekim ayında 7.238 ton ihracat gerçekleşmiştir. Miktar endeksi ağustos ve eylül aylarındaki toparlanma ardından yeniden düşmüştür ve düşük seviyelerde kalmaktadır.
DEĞER	Ferro alyajlar ihracat değer endeksi ekim ayında sınırlı düşüş göstermiştir. Değer endeksi Ekim ayında 96,59 puana düşmüş ve yeniden 100 puanın altına inmiştir. Ekim ayında 17,9 milyon dolar ihracat yapılmıştır. İhracatta değer olarak düşüşte miktar düşüşü belirleyici olmuştur. İhracat birim fiyatlarında da sınırlı düşüş yaşanmıştır.
BİRİM FİYAT	Ferro alyajlar ihracat birim değer endeksi eylül ayındaki artış ardından ekim ayında gerilemiştir. İhracat birim değer endeksi ekim ayında 129,92 puandan 124,62 puana inmiştir. İhracat birim değer endeksinde dalgalanma sürmektedir.
BİRİM FİYAT	Ferro alyaj ihracat birim fiyatlarında dalgalanma 2024 yılı ikinci yarısında da devam etmektedir. İhracat birim fiyatı ağustos ayında 2.354 dolar/ton iken eylül ayında 2.572 ton dolar olmuştu. İhracat birim fiyatı Ekim ayında ise 2.468 dolar/ton seviyesine inmiştir. Ekim ayında dünya metal fiyatları zayıflamıştır.
GELİŞME	Ferro alyaj ihracat endeksleri 2024 yılı dördüncü çeyreğine de dalgalanma ile başlamıştır. İhracat miktar ve değer olarak ekim ayında zayıflamıştır. İhracat birim fiyatlarındaki dalgalanmalar da talepteki belirsizliği göstermektedir.
BEKLENTİ	Yılın son çeyreğinde de ferro alyajlar talebinin ve fiyatların zayıf kalacağı öngörülmektedir. Buna bağlı olarak ihracat miktar ve değer bazında yine zayıf ve dalgalanma eğilimi içinde olacaktır. Çin'de ekonomiye dönük yeni destekler de talep ve fiyatlar tarafında henüz kalıcı bir iyileşme başlatamamıştır.

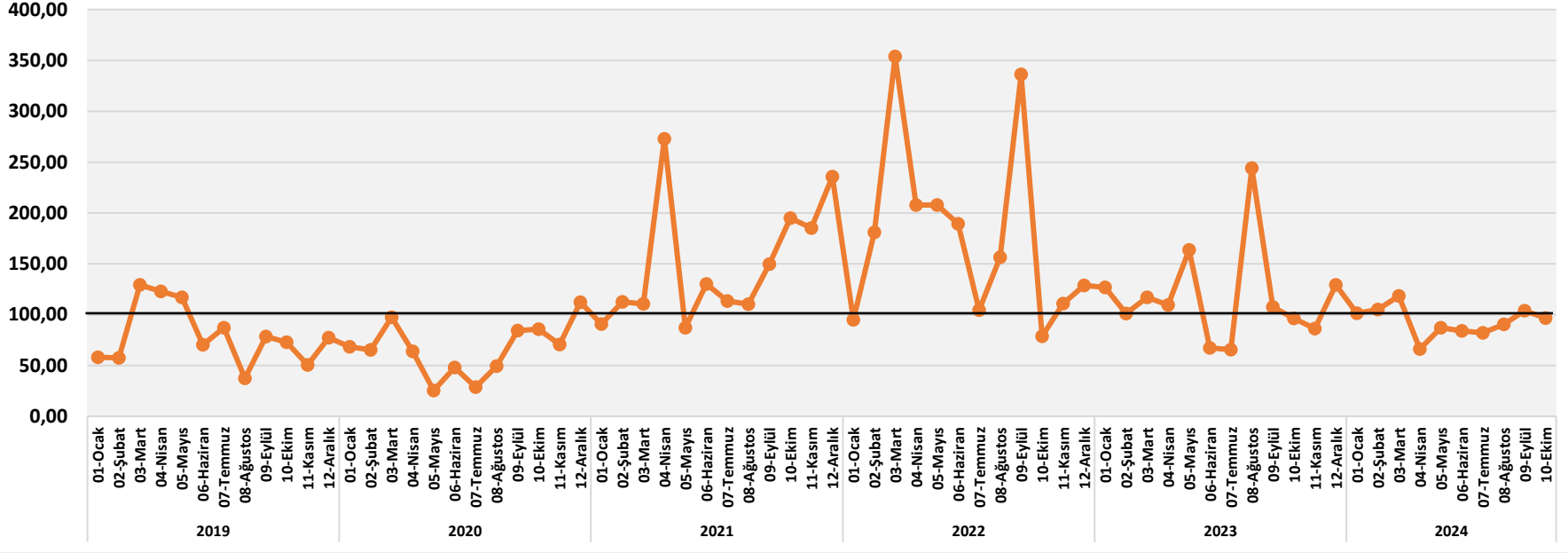


FERRO ALYAJLAR İHRACAT ENDEKSİ  
MİKTAR ENDEKSİ 2018=100





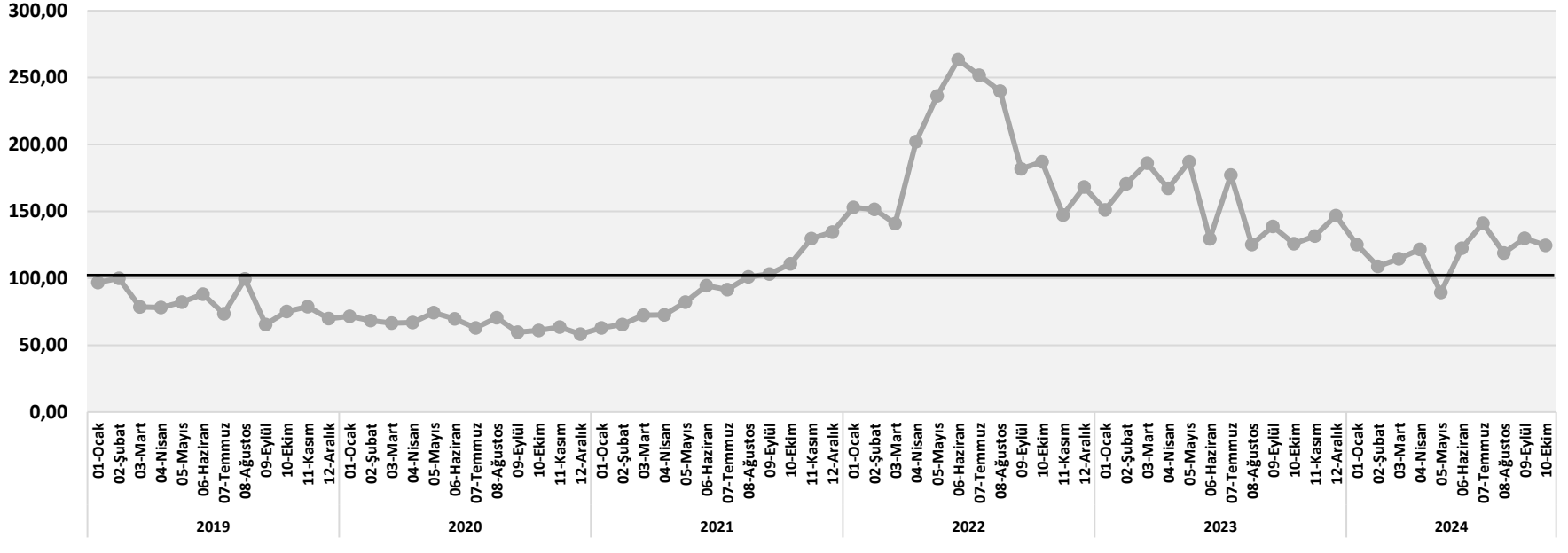
FERRO ALYAJLAR İHRACAT ENDEKSİ  
DEĞER ENDEKSİ 2018=100





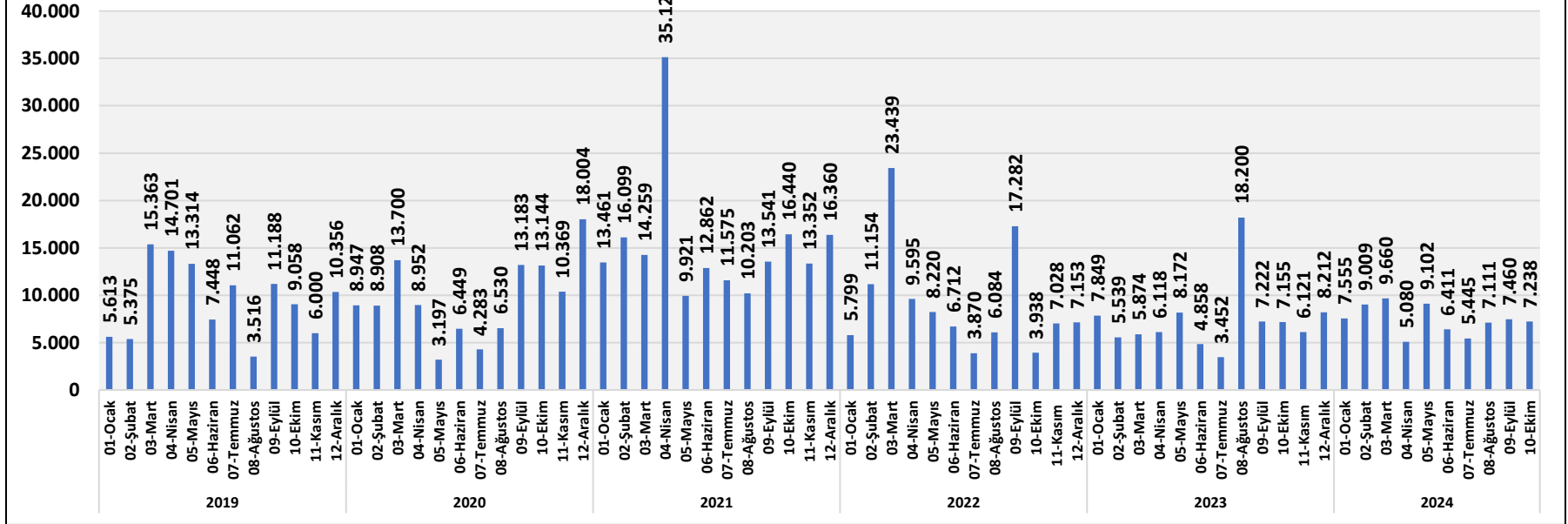


FERRO ALYAJLAR İHRACAT ENDEKSİ  
BİRİM DEĞER ENDEKSİ 2018=100



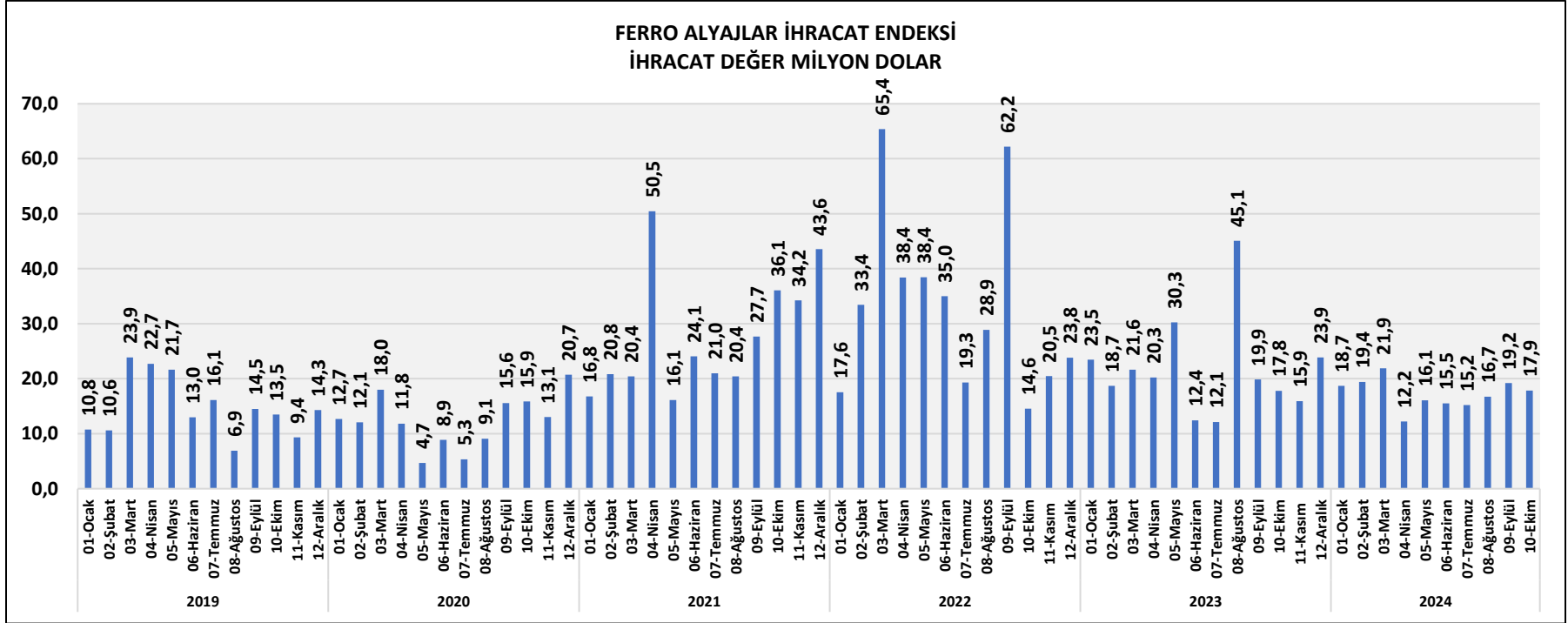


FERRO ALYAJLAR İHRACAT ENDEKSİ  
İHRACAT MİKTAR TON



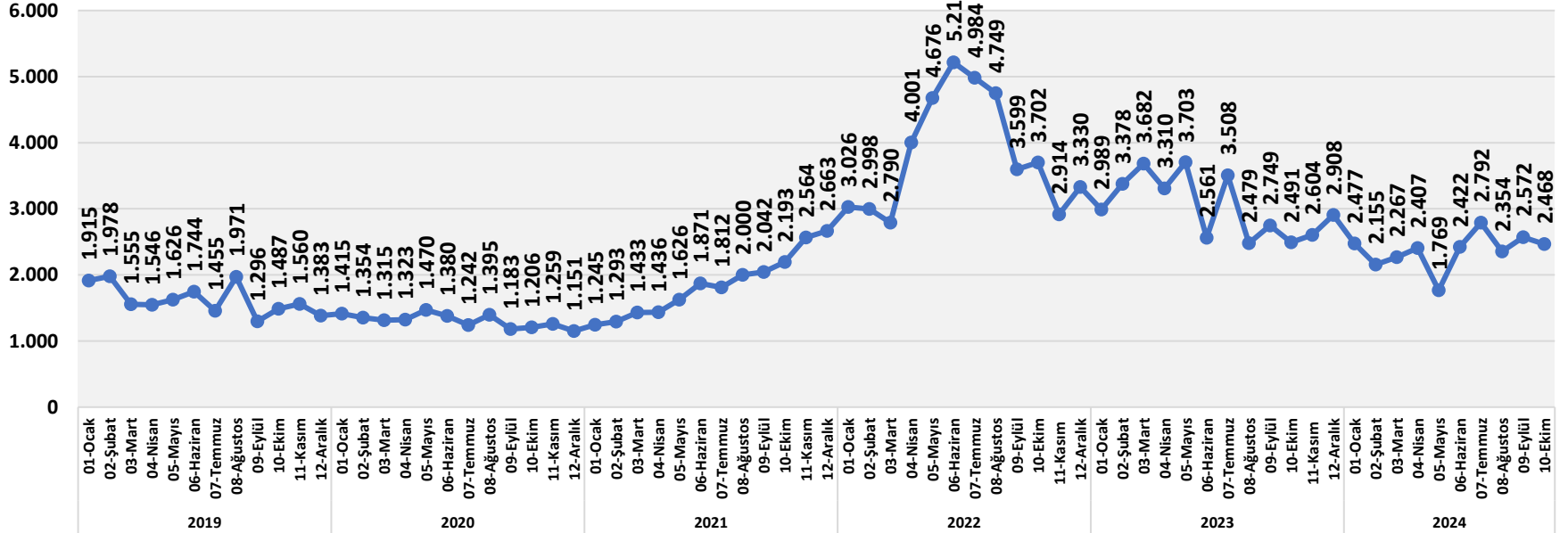


FERRO ALYAJLAR İHRACATI ENDEKSİ  
İHRACAT DEĞER MİLYON DOLAR





FERRO ALYAJLAR İHRACAT ENDEKSİ  
BİRİM FİYAT DOLAR/TON



## MADEN İHRACATI GELİŞME ENDEKSİ

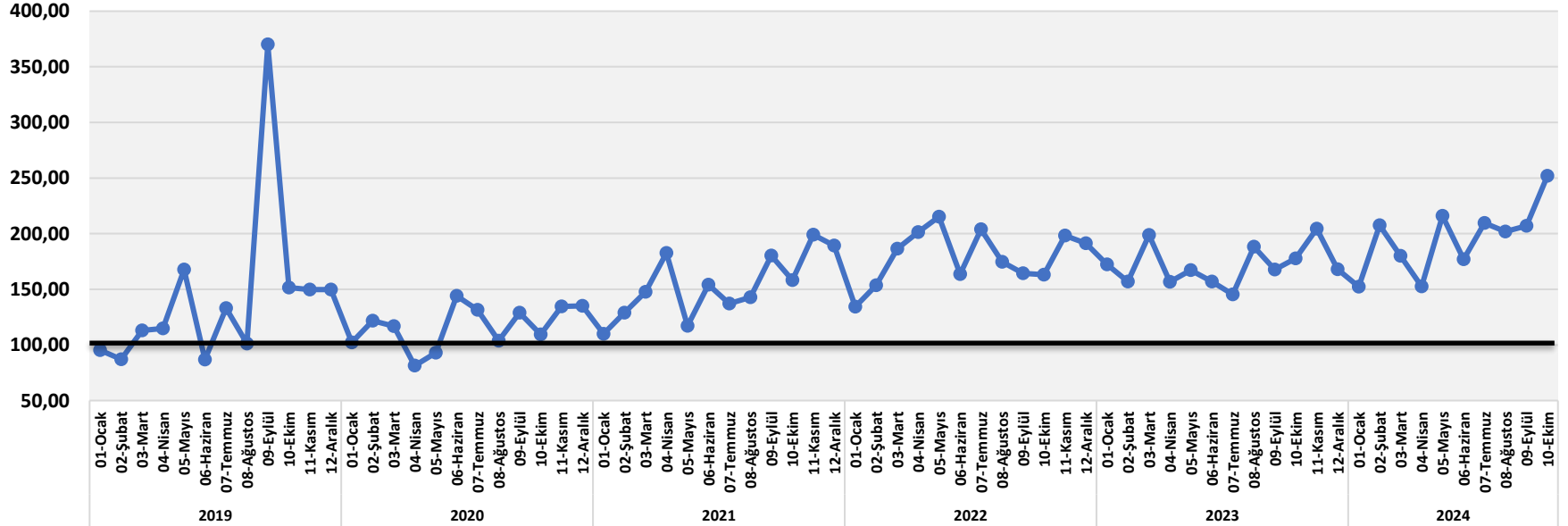


### 2024 EKİM DİĞER MADENLER İHRACATI GELİŞME ENDEKSİ DEĞERLENDİRMELERİ

MIKTAR	<p>Diğer madenler ihracatı miktar endeksi ekim ayında önemli ölçüde yükselmiştir. Miktar endeksi son 5 yılın en yüksek seviyesine çıkmıştır. Ekim ayında 6.150 ton ihracat yapılmış ve ihracat miktar endeksi 252,05 puan olmuştur. İhracat miktar olarak artış eğilimindedir ve talepte toparlanmaya işaret etmektedir.</p>
DEĞER	<p>Diğer madenler ihracatı değer endeksi ekim ayında artış göstermiştir. Değer endeksi ekim ayında 274,29 puandan 294,66 puana çıkmıştır. 29,2 milyon dolar ihracat yapılmıştır. Ekim ayındaki değer olarak artışta miktar sıçraması belirleyici olmuştur.</p>
BİRİM FİYAT	<p>Diğer madenler ihracatı birim değer endeksi 2024 ekim ayında düşüş göstermiştir. İhracat birim değer endeksi eylül ayından sonra ekim ayında da gerilemiştir. Ekim ayında ihracat birim değer endeksi 132,69 puandan 117,07 puana inmiştir.</p>
BİRİM FİYAT	<p>İhracat birim fiyatları son 3 aydır düşüş göstermektedir. Ortalama ihracat birim fiyatı ağustos ayında 5.640 dolar/ton ve eylül ayında ortalama 5.387 dolar/ton olduktan sonra ekim ayında 4.753 dolar/tona inmiştir.</p>
GELİŞME	<p>Diğer madenler ihracatı endeksinde ihracat birim fiyatları önemli ölçüde belirleyici olmaya devam etmektedir. Ekim ayında birim fiyatlar ihracatta yine belirleyici olmuştur. Miktar olarak ise ekim ayında yüksek bir artış gerçekleşmiştir. Talep tarafında toparlanma işaretleri alınmaktadır.</p>
BEKLENTİ	<p>Diğer madenler ihracatında dördüncü çeyrekte talepte toparlanma eğilimi, birim fiyatlarda ise zayıf eğilim olacağı tahmin edilmektedir.</p>

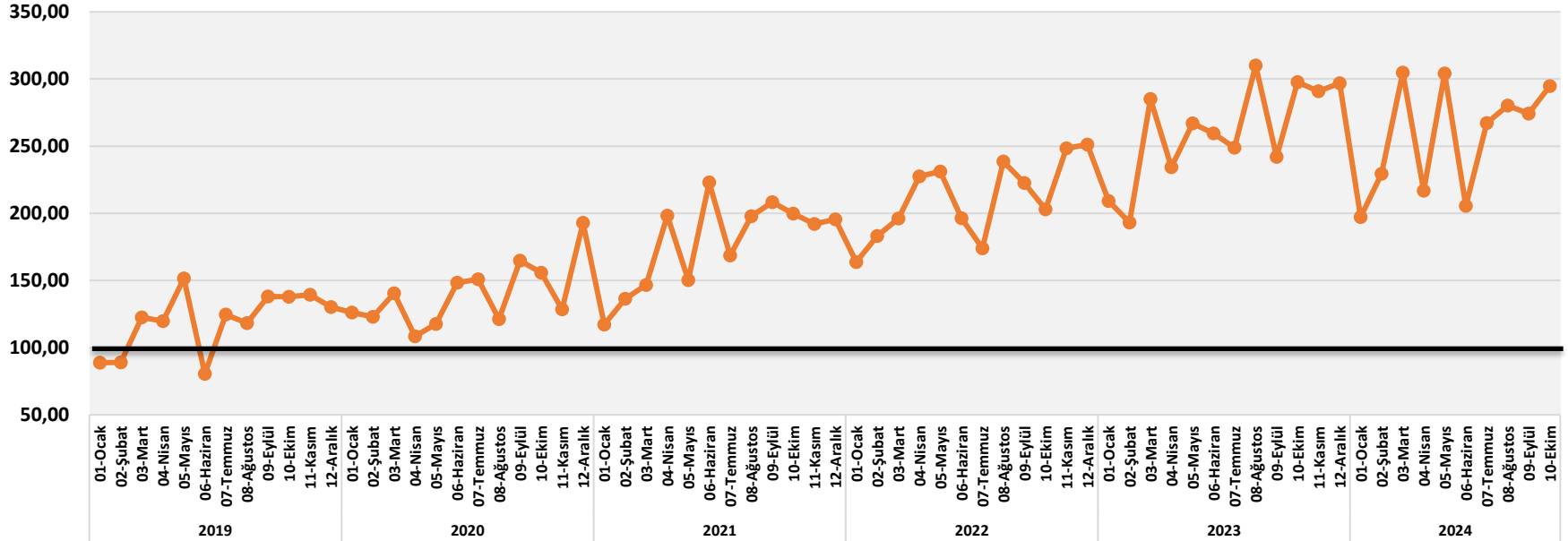


DIĞER MADENLER İHRACAT ENDEKSİ  
MİKTAR ENDEKSİ 2018=100



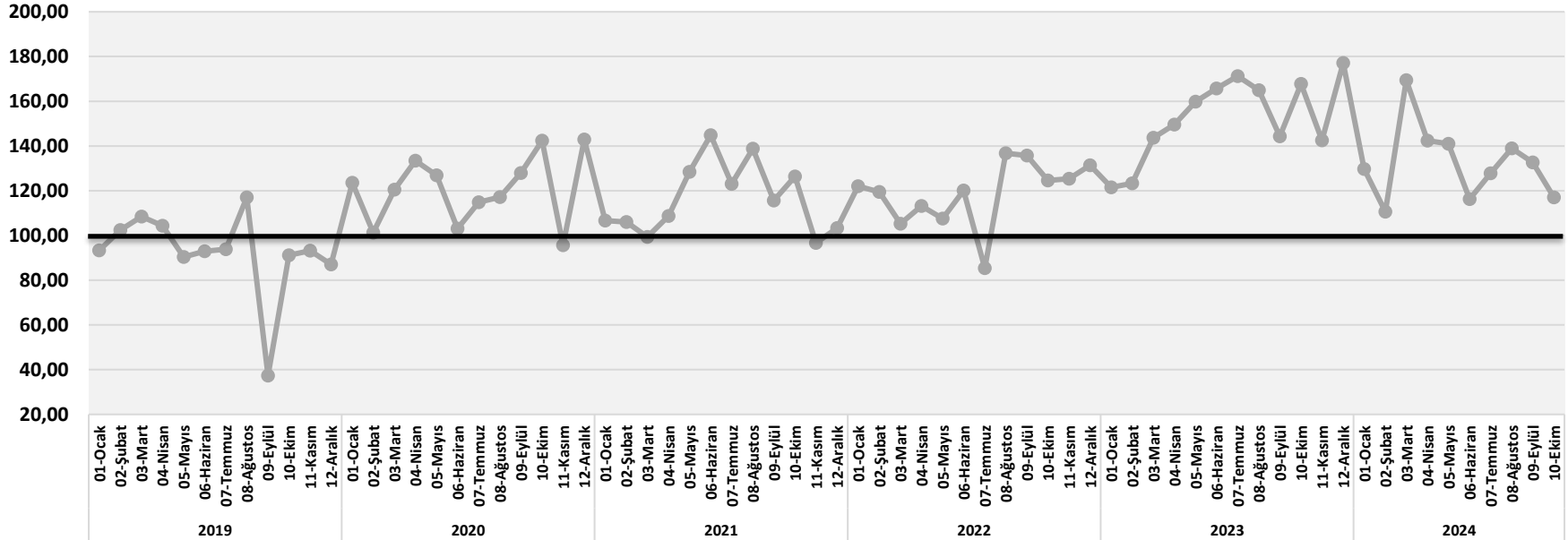


DİĞER MADENLER İHRACAT ENDEKSİ  
DEĞER ENDEKSİ 2018=100





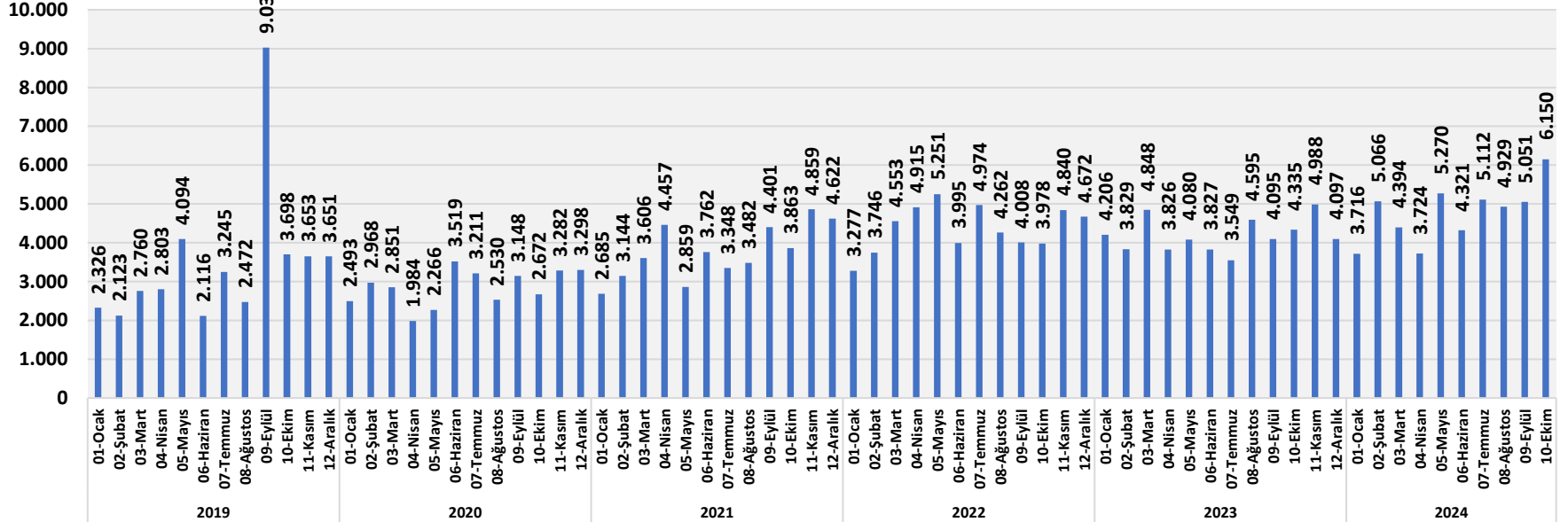
DiĞER MADENLER İHRACAT ENDEKSİ  
BİRİM DEĞER ENDEKSİ 2018=100





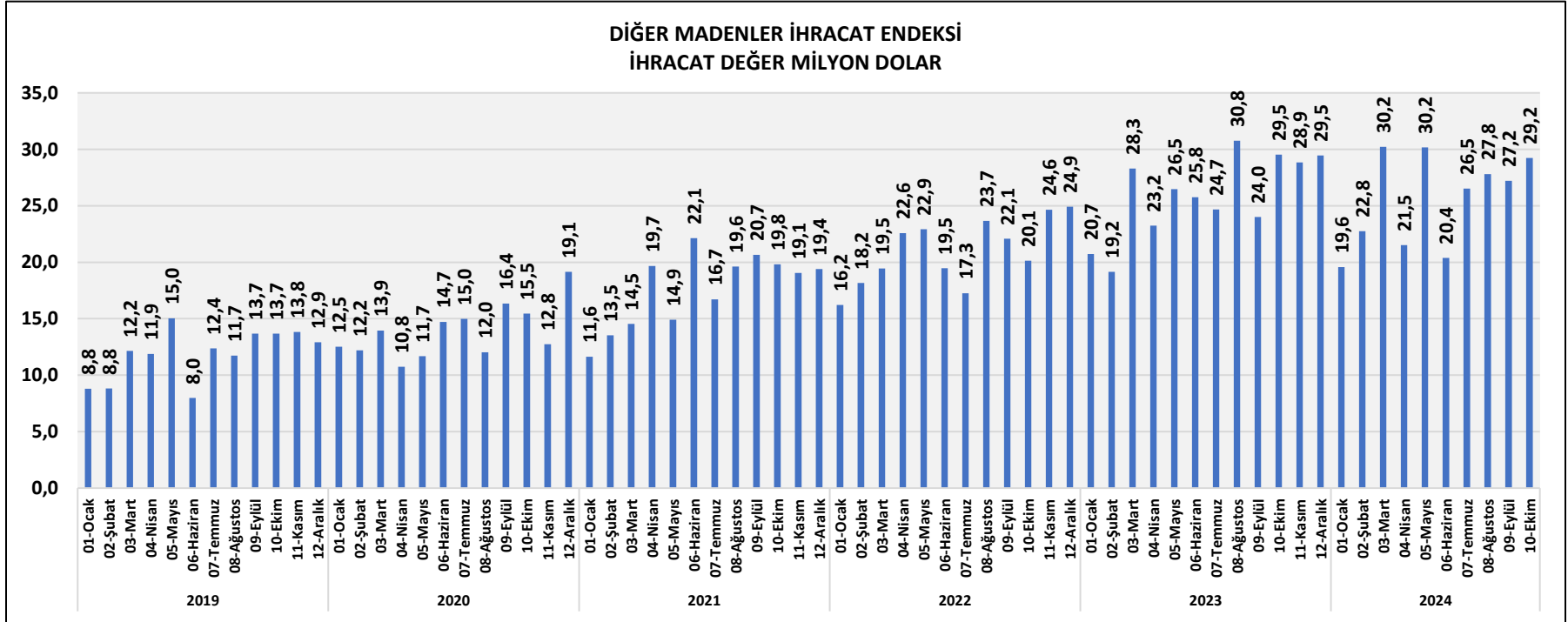


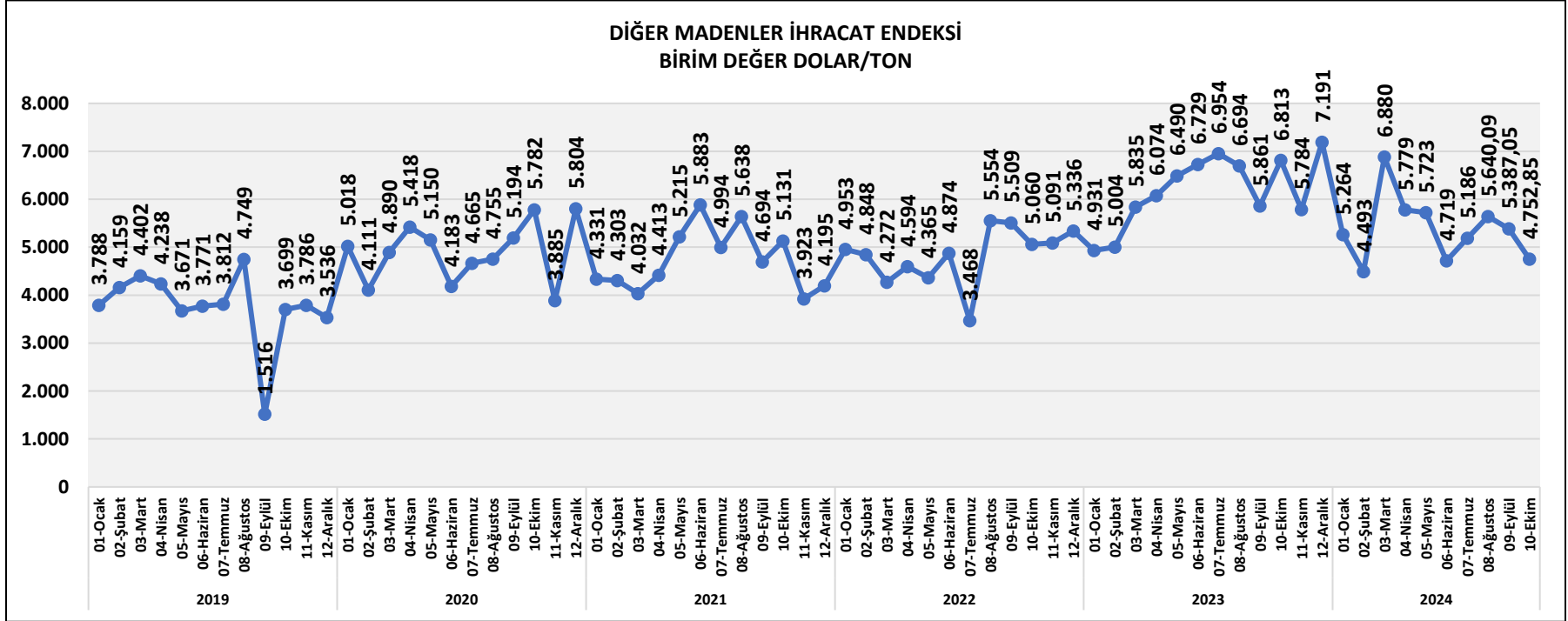
Diğer Madenler İhracatı Endeksi  
İhracat Miktar Ton





### DİĞER MADENLER İHRACAT ENDEKSİ İHRACAT DEĞER MİLYON DOLAR



DİĞER MADENLER İHRACAT ENDEKSİ  
BİRİM DEĞER DOLAR/TON

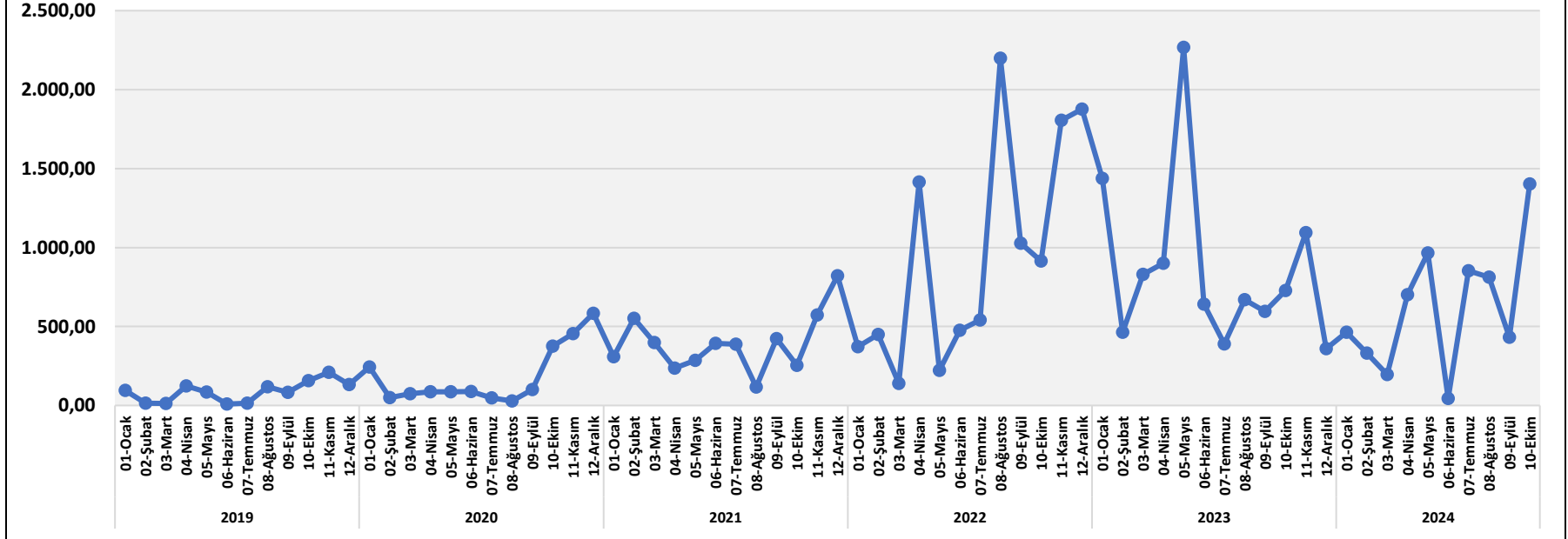


### 2024 EKİM MİNERAL YAKITLAR İHRACATI GELİŞME ENDEKSİ DEĞERLENDİRMELERİ

MİKTAR	Mineral yakıtlar ihracatı miktar endeksi ekim ayında önemli artış göstermiştir. İhracat miktar endeksi ekim ayında 1.402,95 puan olmuştur. Ekim ayında 104.183 ton ihracat yapılmıştır. İhracat miktar endeksinde iki ay üst üste yaşanan gerileme sonrası yüksek artış talepte dalgalanmayı göstermektedir.
DEĞER	Mineral yakıtlar ihracatı değer endeksi ekim ayında önemli ölçüde yükselmiştir. Değer endeksi ekim ayında 1.360,42 puana çıkmıştır. Değer endeksi artışında ihracat miktar artışı etkili olmuştur. Ekim ayında 13,06 milyon dolar ihracat yapılmıştır. İhracat birim fiyat düşüşü ise değer endeksini sınırlamıştır.
BİRİM FİYAT	Mineral yakıtlar ihracat birim değer endeksi ekim ayında gerilemiştir. Endeks ağustos ve eylül aylarında artış gösterdikten sonra ekim ayında yeniden gerilemiştir. Endeks ekim ayında 113,96 puana inmiştir. Talepteki seyir ile fiyatlar arasında ilişki ekim ayında da tersine gerçekleşmiştir.
BİRİM FİYAT	Mineral yakıtlar ihracat birim fiyatları 2024 yılı son çeyrekte de dalgalanmaya devam etmektedir. İhracat birim fiyatları ağustos ve eylül aylarında arttıktan sonra Ekim ayında gerilemiştir. Eylül ayında 152 dolar/ton seviyesinde olan ihracat birim fiyatı ekim ayında ortalama 125,4 dolar/ton seviyesine inmiştir.
GELİŞME	Mineral yakıtlar ihracatı son çeyrekte de dalgalanma göstermektedir. Dördüncü çeyreğin ilk ayında ihracat miktar ve değer olarak artarken birim fiyat olarak düşüş göstermiştir. Pazarlarda durgunluk sürmektedir. İhracat birim fiyatları ile miktar gelişmeleri de farklı hareket etmeye devam etmektedir.
BEKLENTİ	Mineral yakıtlar ihracatında son çeyrek dönemde küresel büyüme, pazarlardaki talepler ile enerji fiyatları ve jeopolitik gelişmeler belirleyici olacaktır. Zayıf küresel fosil enerji talebi enerji fiyatlarının gelişimini ve ihracat birim fiyatlarını sınırlarken, jeopolitik gelişmeler fiyatları artırmaktadır.

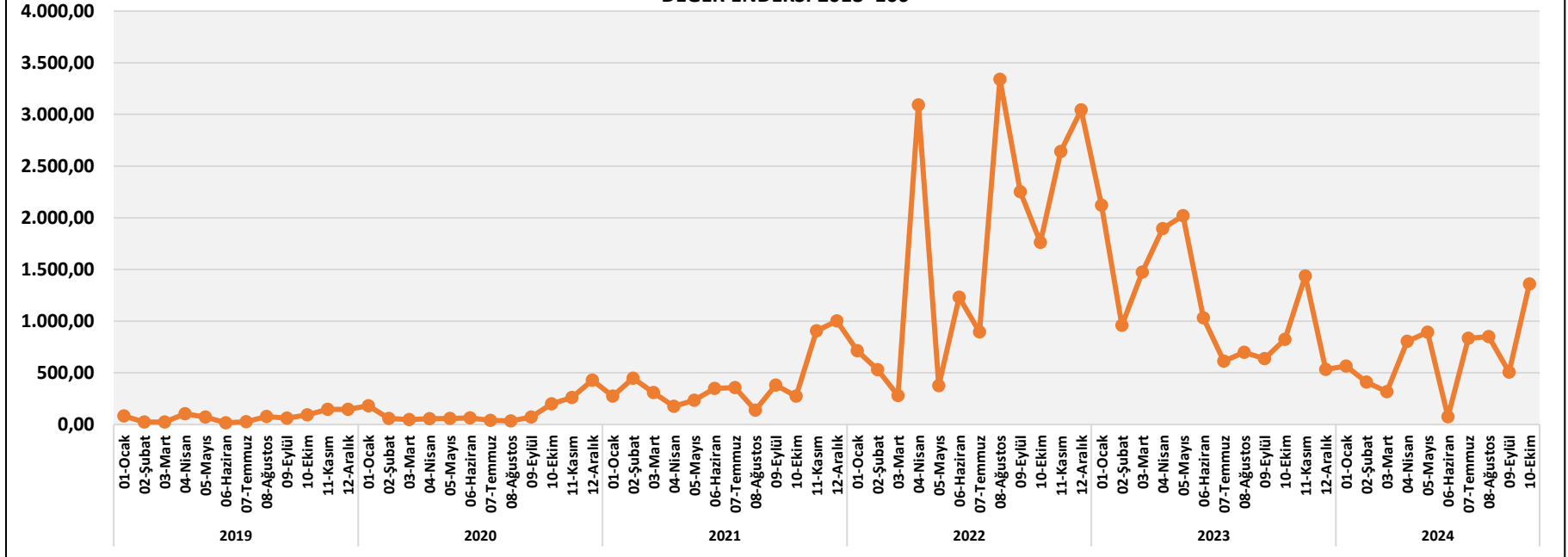


MİNERAL YAKITLAR İHRACAT ENDEKSİ  
MİKTAR ENDEKSİ 2018=100



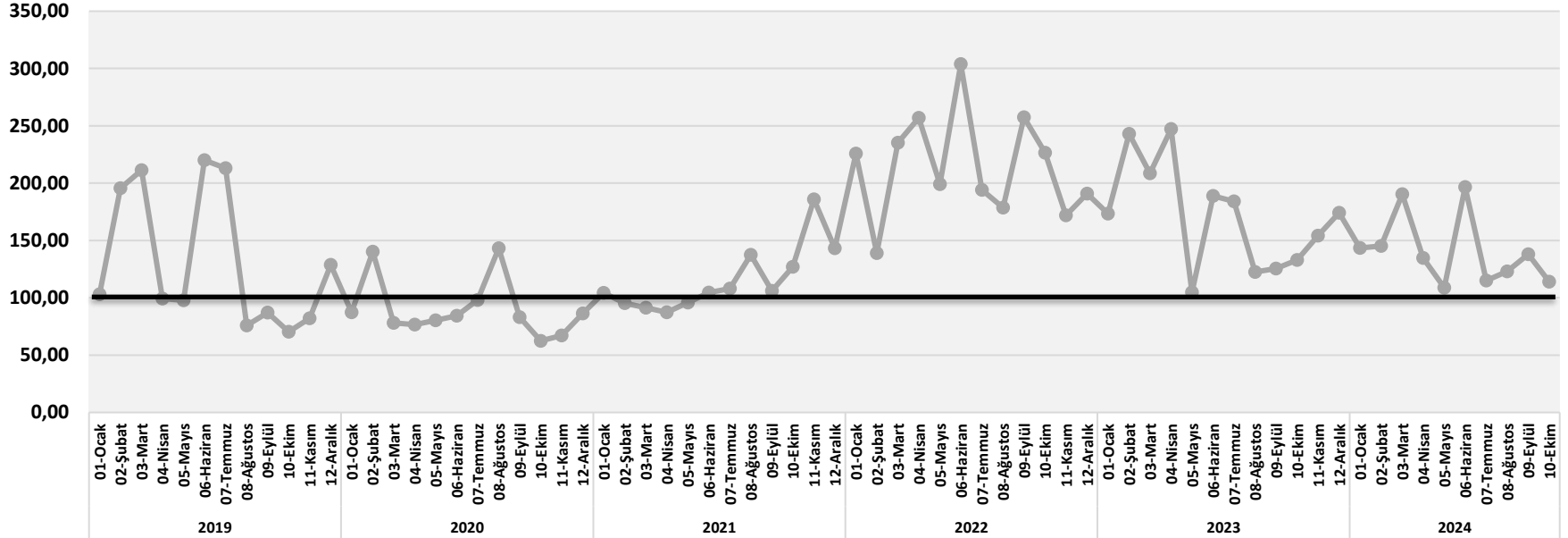


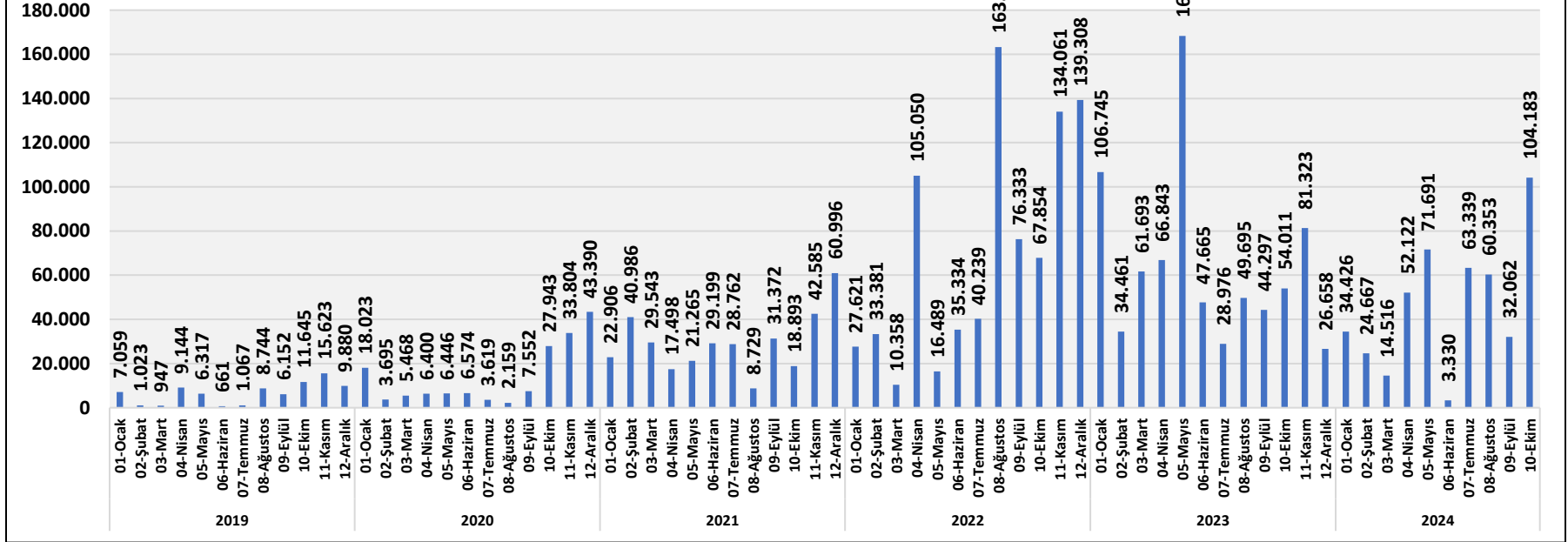
MİNERAL YAKITLAR İHRACAT ENDEKSİ  
DEĞER ENDEKSİ 2018=100





MİNERAL YAKITLAR İHRACAT ENDEKSİ  
BİRİM DEĞER ENDEKSİ 2018=100

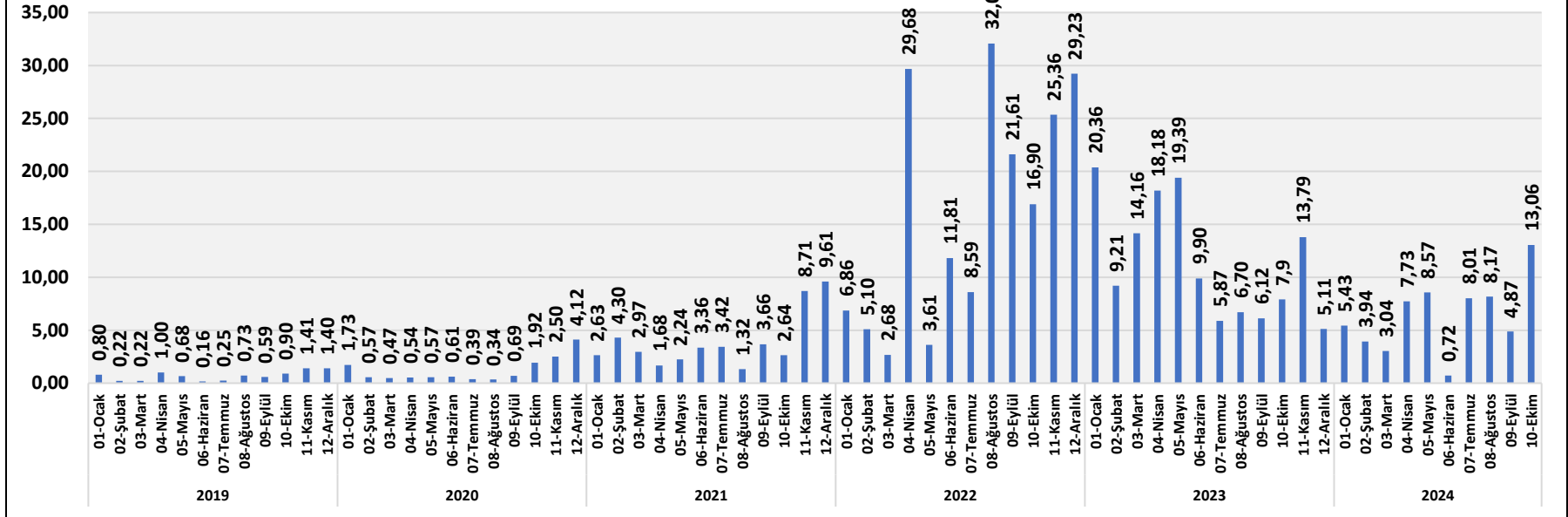


MİNERAL YAKITLAR İHRACATI ENDEKSİ  
İHRACAT MİKTAR TON



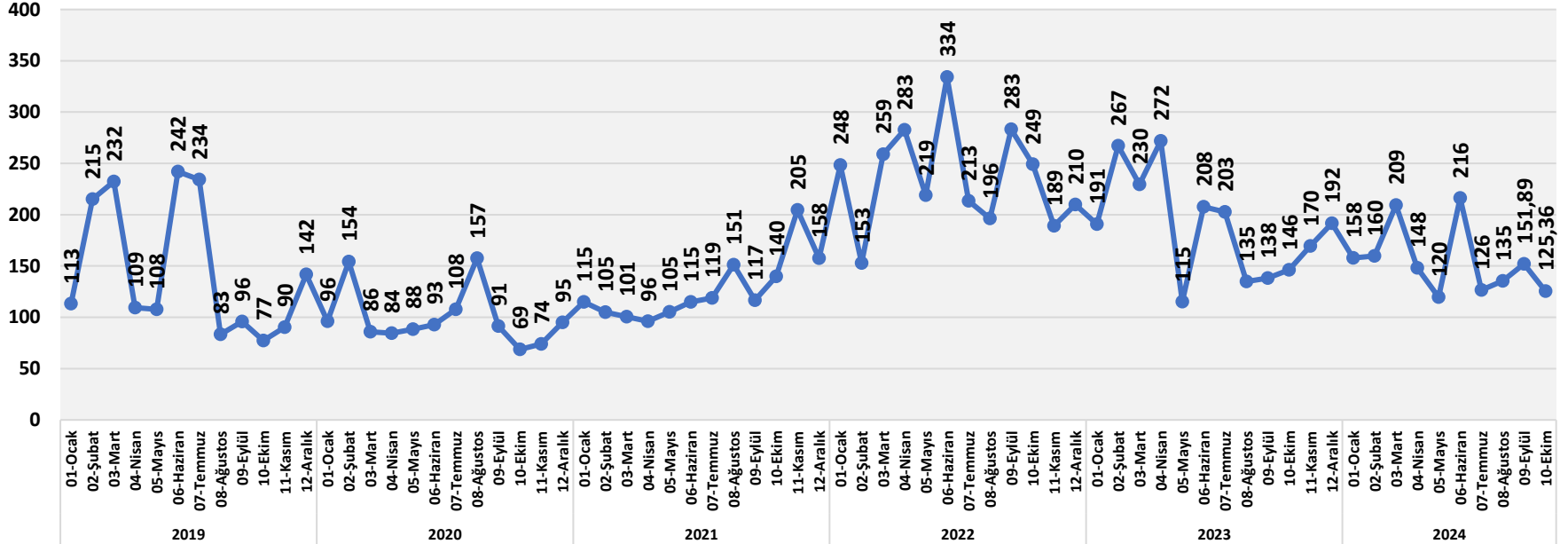


### MİNERAL YAKITLAR İHRACAT ENDEKSİ İHRACAT DEĞER MİLYON DOLAR





MİNERAL YAKITLAR İHRACAT ENDEKSİ  
BİRİM DEĞER DOLAR/TON



---

**ENDEKSİ HAZIRLAYAN KURUM**



**EKONOMİ VE STRATEJİ DANIŞMANLIK  
HİZMETLERİ**

**SERGÜL SOKAK, SARAL SİTESİ C.BLOK D.10  
GAYRETTEPE-BEŞİKTAŞ İSTANBUL, TEL 0212 352 87 95**

[www.esdh.com.tr](http://www.esdh.com.tr)

---

[imib.org.tr](http://imib.org.tr)

**İMİB** İSTANBUL  
MADEN İHRACATÇILARI  
BİRLİĞİ