


EYLÜL  
2024

**İMİB** İSTANBUL  
MADEN İHRACATÇILARI  
BİRLİĞİ

## TÜRKİYE MADEN İHRACATI ENDEKSİ



## ENDEKSİN TANIMI VE AMACI



<b>ENDEKSİN TANIMI</b>	İMİB «TÜRKİYE MADEN İHRACATI ENDEKSİ»
<b>ENDEKSİN AMACI</b>	<p>«Maden İhracatı Endeksi» temel amacı;</p> <p>Maden sektöründe yer alan ürünlerin; (İMİB bünyesindeki ürünler) ürünler, ürün grupları ve toplulaştırılmış olarak ihracat verilerini ve beklentilerini derlemek, bu verilerden endeksler oluşturmak,</p> <p>mutlak veriler ve endeksler yardımıyla ihracat gelişmelerini ve beklentilerini izlemek ve değerlendirmektir.</p> <p>Endeksleri aylık olarak hazırlamak ve kamuoyu ile paylaşmaktır.</p> <p>Sektör temsilcileri ve ihracatçıları için yol gösterici bilgiler üretmektir.</p> <p>Resmi makamlar ve kamuoyu nezdinde bilinirliği artırmaktır.</p> <p>Uzun vadede yıllara sair bilgi birikimi ve kurumsal ihracat hafızası oluşturmaktır.</p>
<b>İHRACAT ALT ENDEKSLERİ</b>	<ol style="list-style-type: none"><li>1. MADEN İHRACATI GELİŞME ENDEKSİ (AYLIK)</li><li>2. MADEN İHRACATI BEKLENTİ ENDEKSİ (AYLIK)</li><li>3. MADEN İHRACATI DEĞERLENDİRME ENDEKSİ (ÇEYREK DÖNEM)</li></ol>

## MADEN İHRACATI GELİŞME ENDEKSİ



1	7 alt sektörün aylık ihracat miktar-değer ve birim fiyatları mutlak değerlerinin zincirleme endeks haline getirilmesi ile ayrı ayrı elde edilmiştir. 7 alt sektörün toplamı ile ana endeks oluşmaktadır.
2	7 alt sektör; blok doğal taşlar, işlenmiş doğal taşlar, endüstriyel mineraller, metalik cevherler, ferro alyajlar, mineral yakıtlar ve diğer madenlerdir.
3	Endekste başlangıç yılı olarak 2018=100 olarak alınmıştır.
4	2019 ocak ayından itibaren aylık zincir endeksler oluşturulmuştur.
5	Veriler İMİB tarafından ihracat kayıtlarından sağlanmaktadır.
6	7 alt sektör ve ana sektör için hem aylık endeks değerleri hem de mutlak değerler izlenmektedir.
7	Alt sektör endeksleri ve ana endeks için yorumlar yapılmakta, gelişmeler değerlendirilmektedir.
8	Endeks Raporu her ayın ilk haftası sonunda açıklanmaktadır.




1	7 alt sektörde ihracatçılar arasında her ay azami 10 sorudan oluşacak beklenti anketleri yapılmaktadır.
2	7 alt sektör; blok doğal taşlar, işlenmiş doğal taşlar, endüstriyel mineraller, metalik cevherler, ferro alyajlar, mineral yakıtlar ve diğer madenler sektörleridir.
3	Beklenti endeksi «yayımla endeksi» formatında hazırlanmaktadır.
4	Endekste başlangıç olarak ilk anketin yapıldığı ayın bir önceki ayı=100 olarak alınacaktır.
5	Her ayın 23. ile 30. günleri arasında anketler yapılmaktadır. Anketler sektörde yeterli temsil sağlayan firma sayısı ile yapılmaktadır.
6	7 alt sektör katılımcılarının 10 soru için sonuçları toplulaştırılarak ana beklenti endeksi oluşturulmaktadır.
7	Her ay ana endekste yer alan 10 soruya ilişkin ve genel yorumlar yapılmaktadır. Beklentiler ve eğilimler değerlendirilmektedir.
8	Endeks Raporu her ayın ilk haftası sonunda açıklanmaktadır.



1	Üç ayda bir ihracatçılar nezdinde anketler yapılarak güncel konulara ilişkin değerlendirmeler alınmaktadır.
2	Finansman sıkıntıları, döviz kuru gelişmeleri, maliyetler vb. gibi güncel konularda anketler yapılmaktadır.
3	Bu anketler her ay yapılacak olan 10 soruluk anketin ekinde yer almaktadır.
4	Toplulaştırılmış anket sonuçları üzerinden endeksler, grafikler vb.ler hazırlanmakta, yorumlar ve değerlendirmeler yapılmaktadır.
5	Üç ayda bir hazırlanacak «metal sanayi ihracat değerlendirme endeksi» her ayın ilk haftası sonunda yayınlanan Raporun içinde sunulmaktadır.

TÜRKİYE MADEN  
İHRACATI ENDEKSİ  
EYLÜL 2024  
YÖNETİCİ ÖZETİ



**İMİB** İSTANBUL  
MADEN İHRACATÇILARI  
BİRLİĞİ



### 2024 EYLÜL MADEN İHRACATI GELİŞME ANA ENDEKSİ DEĞERLENDİRMELERİ

- Maden ihracatı gelişme endeksi eylül ayında genel olarak pazarlardaki durağanlık ve siyasi-jeopolitik gelişmelerin talep ve fiyatlarda yarattığı sınırlamalar altında gerçekleşmiştir.
- Üçüncü çeyreğin son ayında pazarlarda durgunluk sürmüştür. Orta doğudaki çatışmalar küresel ekonomiyi daha çok etkilemeye başlamıştır. Küresel emtia fiyatları eylül ayında genel olarak zayıf kalmış son haftasında artışlar görülmüştür.
- Ağustos ayında normalleşen maden ihracatı eylül ayında miktar olarak hemen aynı gerçekleşmiştir. Değerli Türk lirası ve yüksek finansman maliyetleri ihracatı zorlamaya devam etmiştir.
- Eylül ayında miktar endeksi hemen aynı kalmıştır. Ağustos ayında 116,68 puan olan miktar endeksi eylül ayında 116,23 puana inmiştir. Pazarlardaki durgunluk devam etmektedir. Küresel talepte toparlanma ötelenmiştir. Alt ürün gruplarında miktar gelişmeleri benzer yaşanmıştır.
- Maden ihracatı değer endeksi eylül ayında gerilemiştir. Değer endeksindeki düşüşte ihracat fiyat gerilemeleri belirleyici olmuştur. İhracat değer endeksi 137,60 puandan 129,48 puana inmiştir.
- Maden ihracatı birim değer endeksi eylül ayında düşmüştür. İhracat birim değer endeksi ağustos ayında durağanlaştıktan sonra eylül ayında gerilemiştir. İhracat birim değer endeksi 111,56 puan olmuştur. Ağustos ayında 204 dolar/ton olan ihracat birim fiyatı eylül ayında 193 dolar/ton seviyesine inmiştir.
- Miktar olarak yüksek ihracatı yapılan metalik cevherler ile endüstriyel mineraller ihraç fiyatlarındaki düşüşler belirleyici olmuştur.
- İhracat miktar olarak 2024 ağustos ayında 2,56 milyon ton iken 2024 eylül ayında 2,55 milyon tona inmiştir. İhracat değer olarak ise 2024 ağustos ayında 523,1 milyon dolar iken 2024 eylül ayında 492,2 milyon dolar olmuştur.
- Maden ihracatı üçüncü çeyrekte küresel ekonomide ve ihracat pazarlarında durağanlığın hissedildiği koşulları yaşamıştır. İhracat miktar ve değer endeksleri temmuz ayında uzun tatiller sonrası sıçrama göstermiş, ağustos ayında normalleşmiş, eylül ayında ise daha çok pazarlardaki koşullar ile şekillenmiştir.
- Yılın son çeyreğinde maden ihracatı endeksleri küresel talepteki eğilimlerden ve onun belirleyeceği miktar ve fiyat gelişmelerinden etkilenecektir. Küresel talepte toparlanma ötelenmiştir. Emtia fiyatları zayıf talep ile durağan kalacaktır. Siyasi ve jeopolitik gelişmelerin sınırlayıcı etkileri de devam edecektir.

## TÜRKİYE MADEN İHRACATI ENDEKSİ 2024 EYLÜL YÖNETİCİ ÖZETİ



<b>BLOK DOĞAL TAŞLAR</b>	<p>Blok doğal taşlar ihracat miktar ve değer endeksleri eylül ayında sınırlı ölçüde gerilemiştir. Eylül ayında ihracat 57,91 milyon dolar ve 294.986 ton olmuştur. İhracat pazarlarında talepte durağanlık ve zayıf eğilim sürmektedir. Jeopolitik gelişmeler de talep ve tedarikte sapmalara neden olmaktadır. Miktar endeksi uzun süredir 100 puanın altında kalmaya devam etmektedir. Değer endeksindeki düşüşe ihracat birim fiyatlarının zirve seviyelerinden gerilemesi de neden olmuştur. Eylül ayında ortalama ihracat birim fiyatı 196 dolar/ton ile zirvenin altına inmiştir. Talep tarafında zayıf eğilim ve belirsizlikler vardır. Fiyatlar ise aylar itibarıyla iniş çıkışlar göstermektedir. Yılın son çeyrek döneminde blok doğal taşlar ihracatında talep tarafı zayıf kalmaya devam edecektir. Toparlanma beklentileri ötelenmiştir. İhracat birim fiyatları ise dalgalanma gösterecektir.</p>
<b>İŞLENMİŞ DOĞAL TAŞLAR</b>	<p>İşlenmiş doğal taşlar ihracatı miktar ve değer endeksleri eylül ayında sınırlı ölçüde azalmıştır. Ağustos ve eylül aylarında endeksler zayıf kalmıştır. Eylül ayında 116,49 milyon dolar değerinde 249.422 ton ihracat yapılmıştır. İhracat pazarlarındaki durağanlık devam etmektedir. Küresel durgunluk hissedilmektedir. İhracat birim fiyatları ise eylül ayında ikinci en yüksek seviyesine çıkmıştır. Ortalama ihracat birim fiyatları eylül ayında 467 dolar/ton olmuştur. Eylül ayında işlenmiş doğal taşlar ihracatında birim fiyatların zirveye yaklaşmasına rağmen miktardaki düşüş ile değer olarak ihracat gerilemiştir. Yılın son çeyreğinde işlenmiş doğal taşlar ihracatında miktar gelişimi küresel talepteki gelişmelere bağlı olarak dalgalanma göstermeye devam edecektir. Talepte toparlanma ötelenmiştir. Fiyatların ise yüksek seviyelerini koruması beklenmektedir.</p>
<b>ENDÜSTRİYEL MİNERALLER</b>	<p>Endüstriyel mineraller ihracat miktar ve değer endeksleri eylül ayında sınırlı ölçüde düşmüştür. Miktar endeksi ağustos ayındaki toparlanma ardından eylül ayında gerilemiştir. Endeks yine 100 seviyesinin altında kalmıştır. 90,6 milyon dolar değerinde 942.760 ton ihracat yapılmıştır. İhracat pazarlarında talep zayıf kalmaya devam etmektedir. Değer endeksindeki düşüşte miktar ve birim fiyatlardaki gerilemeler birlikte etkili olmuştur. İhracat birim fiyatları da sınırlı ölçüde düşmüştür. Eylül ayında ortalama ihracat birim fiyatı 96,1 dolar/ton seviyesinde gerçekleşmiştir. Yılın son çeyreğinde endüstriyel mineraller ihracat endekslerinde dalgalanma sürecektir. Son çeyrekte de talebin zayıf kalacağı tahmin edilmektedir. Mevcut küresel koşullar içinde ihracatta istikrarlı bir toparlanma zaman alacaktır. Fiyatlarda da dalgalanmalar devam edecektir.</p>
<b>METALİK CEVHERLER</b>	<p>Metalik cevherler ihracat miktar endeksi eylül ayında önemli ölçüde artarken, değer endeksi önemli ölçüde düşmüştür. Eylül ayında 175,92 milyon dolar değerinde 1.018.514 ton ihracat gerçekleşmiştir. Miktar endeksindeki önemli artış talep tarafı için ümit vermiştir. Ancak küresel pazarlarda durgunluk sürmektedir. İhraç birim fiyatlarında dört aydır yaşanan sınırlı artış sonrası eylül ayında sert bir düşüş yaşanmıştır. İhraç birim fiyatı eylül ayında ortalama 173 dolar/ton olmuştur. Metalik cevherler ihracat endeksinde miktar ve birim değerler aynı oranda etkili olmaktadır. Dördüncü çeyrekte de metalik cevherler ihracat endekslerinde dalgalanmanın süreceği tahmin edilmektedir. Küresel talepte toparlanma ötelenmiştir. Jeopolitik gelişmeler talepte kaymalara neden olmaya devam edecektir. İhracat birim fiyatları da zayıf kalacaktır.</p>




## TÜRKİYE MADEN İHRACATI ENDEKSİ 2024 EYLÜL YÖNETİCİ ÖZETİ



<b>FERRO ALYAJLAR</b>	<p>Ferro alyajlar miktar ve değer endeksleri eylül ayında artmıştır. Eylül ayında 19,2 milyon dolar değerinde 7.460 ton ihracat gerçekleşmiştir. Miktar endeksi ağustos ve eylül aylarında toparlanma göstermiş olmakla birlikte düşük seviyelerde kalmıştır. Değer endeksi de yine zayıf seviyelerini korumaktadır. Eylül ayında fiyat artışları değer endeksini desteklemiştir. Ferro alıyaj ihracat birim fiyatlarında dalgalanma 2024 yılı ikinci yarısında da devam etmektedir. İhracat birim fiyatı ağustos ayında 2.354 ton dolar iken eylül ayında 2.572 dolar/ton seviyesine yükselmiştir. Eylül ayının son haftasında küresel metal fiyatlarında da artışlar gerçekleşmiştir. Ferro alıyaj ihracat endeksleri 2024 yılı üçüncü çeyreğini de dalgalanma ile geçirmiştir. Yılın son çeyreğinde de ferro alıyajlar talebinin ve fiyatların zayıf kalacağı öngörülmektedir. Buna bağılı olarak ihracat miktar ve değer bazında yine zayıf ve dalgalanma eğilimi içinde olacaktır.</p>
<b>DİĞER MADENLER</b>	<p>Diğer madenler ihracat miktar endeksi eylül ayında artarken, değer endeksi sınırlı düşüş göstermiştir. Eylül ayında 27,2 milyon dolar tutarında 5.051 ton ihracat yapılmıştır. İhracat miktar olarak dalgalanma göstermektedir ve talep zayıf kalmaya devam etmektedir. Eylül ayındaki değer düşüşünde birim fiyatlardaki gerileme belirleyici olmuştur. İhracat birim fiyatlarında da dalgalanma devam etmektedir. Ortalama ihracat birim fiyatı eylül ayında 5.387 dolar/ton olarak gerçekleşmiştir. Diğer madenler ihracatında yılın son çeyrek döneminde de talepte ve birim fiyatlarda dalgalanmanın süreceğı tahmin edilmektedir.</p>
<b>MINERAL YAKITLAR</b>	<p>Mineral yakıtlar ihracat miktar ve değer endeksleri eylül ayında gerilerken, birim fiyat endeksi artış göstermiştir. Eylül ayında 4,87 milyon dolar ve 32.062 ton ihracat yapılmıştır. İhracat miktar endeksinde son aylarda yaşanan dalgalanma talepte belirsizliğı göstermektedir. Ağustos ayında 135 dolar/ton seviyesinde olan ihracat birim fiyatı eylül ayında ortalama 152 dolar/ton seviyesinde gerçekleşmiştir. Üçüncü çeyreğin son ayında da pazarlarda durgunluk sürmüştür. İhracat birim fiyatları ile miktar gelişmeleri de farklı hareket etmeye devam etmektedir. Mineral yakıtlar ihracatında dördüncü çeyrek döneminde küresel büyüme, pazarlardaki talepler ile enerji fiyatları ve jeopolitik gelişmeler belirleyici olacaktır. Zayıf küresel fosil enerji talebi enerji fiyatları sınırlarken, jeopolitik gelişmeler artırmaktadır.</p>

TÜRKİYE MADEN  
İHRACATI GELİŞME  
ENDEKSİ  
EYLÜL 2024



**İMİB** İSTANBUL  
MADEN İHRACATÇILARI  
BİRLİĞİ



### 2024 EYLÜL MADEN İHRACATI GELİŞME ANA ENDEKSİ DEĞERLENDİRMELERİ

Maden ihracatı gelişme endeksi eylül ayında genel olarak pazarlardaki durağanlık ve siyasi-jeopolitik gelişmelerin talep ve fiyatlarda yarattığı sınırlamalar altında gerçekleşmiştir. Üçüncü çeyreğin son ayında pazarlarda durgunluk sürmüştür. Orta doğudaki çatışmalar küresel ekonomiyi daha çok etkilemeye başlamıştır. Küresel emtia fiyatları eylül ayında genel olarak zayıf kalmış son haftasında artışlar görülmüştür. Ağustos ayında normalleşen ihracat eylül ayında miktar olarak hemen aynı gerçekleşmiştir. Değerli Türk lirası ve yüksek finansman maliyetleri ihracatı zorlamaya devam etmiştir.

Eylül ayında miktar endeksi hemen aynı kalmıştır. Ağustos ayında 116,68 puan olan miktar endeksi eylül ayında 116,23 puana inmiştir. Pazarlardaki durgunluk devam etmektedir. Küresel talepte toparlanma ötelenmiştir. Alt ürün gruplarında miktar gelişmeleri benzer yaşanmıştır.

Maden ihracatı değer endeksi eylül ayında gerilemiştir. Değer endeksindeki düşüşte ihracat fiyat gerilemeleri belirleyici olmuştur. Birim fiyatlarda düşüş gerçekleşmiştir. İhracat değer endeksi 137,60 puandan 129,48 puana inmiştir. Temmuz ayındaki geri dönüş etkisi azalmıştır.

Maden ihracatı birim değer endeksi eylül ayında düşmüştür. İhracat birim değer endeksi ağustos ayında durağanlaştıktan sonra eylül ayında gerilemiştir. İhracat birim değer endeksi 111,56 puan olmuştur. Ağustos ayında 204 dolar/ton olan ihracat birim fiyatı eylül ayında 193 dolar/ton seviyesine inmiştir. Miktar olarak yüksek ihracatı yapılan metalik cevherler ile endüstriyel mineraller ihracat fiyatlarındaki düşüşler belirleyici olmuştur.

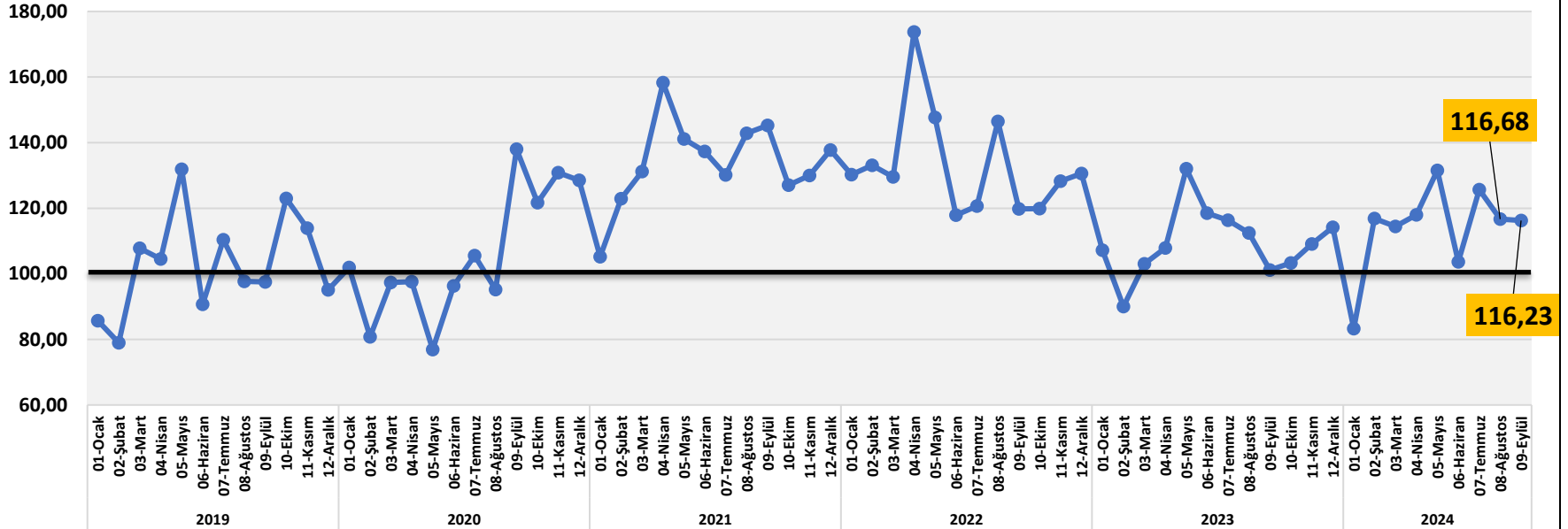
İhracat miktar olarak 2024 ağustos ayında 2,56 milyon ton iken 2024 eylül ayında 2,55 milyon tona inmiştir. İhracat değer olarak ise 2024 ağustos ayında 523,1 milyon dolar iken 2024 eylül ayında 492,2 milyon dolar olmuştur.

Maden ihracatı üçüncü çeyrekte küresel ekonomide ve ihracat pazarlarında durağanlığın hissedildiği koşulları yaşamıştır. İhracat miktar ve değer endeksleri temmuz ayında uzun tatiller sonrası sıçrama göstermiş, ağustos ayında normalleşmiş, eylül ayında ise daha çok pazarlardaki koşullar ile şekillenmiştir.

Yılın son çeyreğinde maden ihracatı endeksleri küresel talepteki eğilimlerden ve onun belirleyeceği miktar ve fiyat gelişmelerinden etkilenecektir. Küresel talepte toparlama ötelenmiştir. Emtia fiyatları zayıf talep ile durağan kalacaktır. Siyasi ve jeopolitik gelişmelerin sınırlayıcı etkileri de devam edecektir.

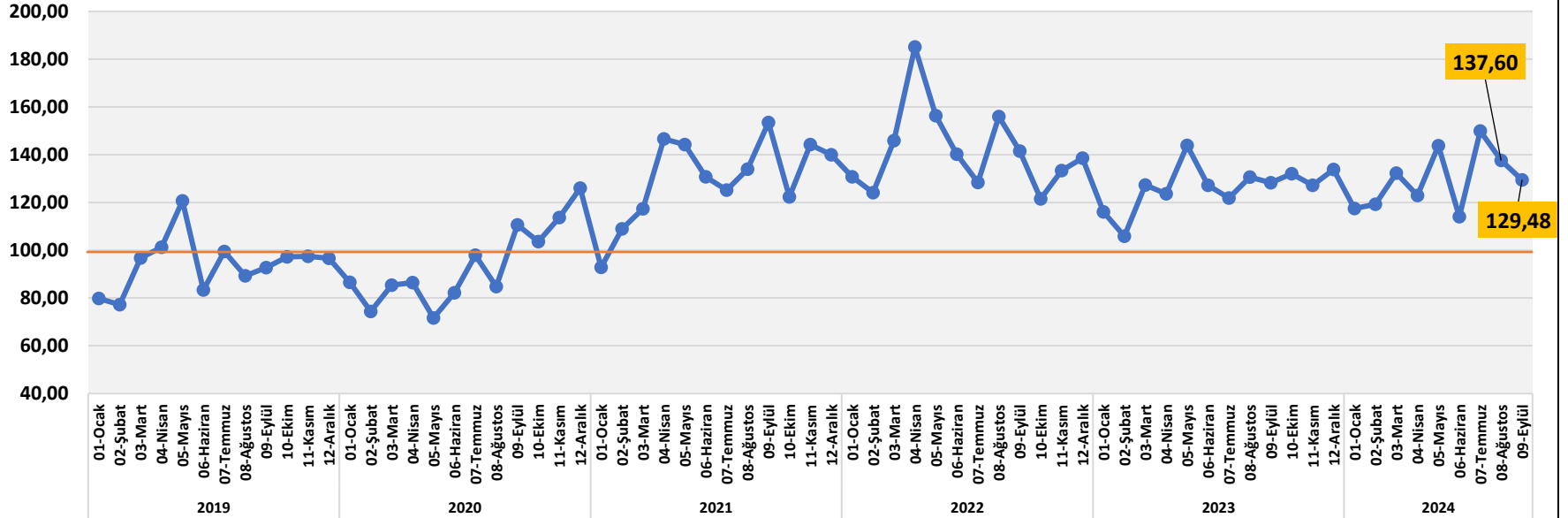


### MADEN SEKTÖRÜ ANA İHRACAT ENDEKSİ MİKTAR ENDEKSİ 2018=100



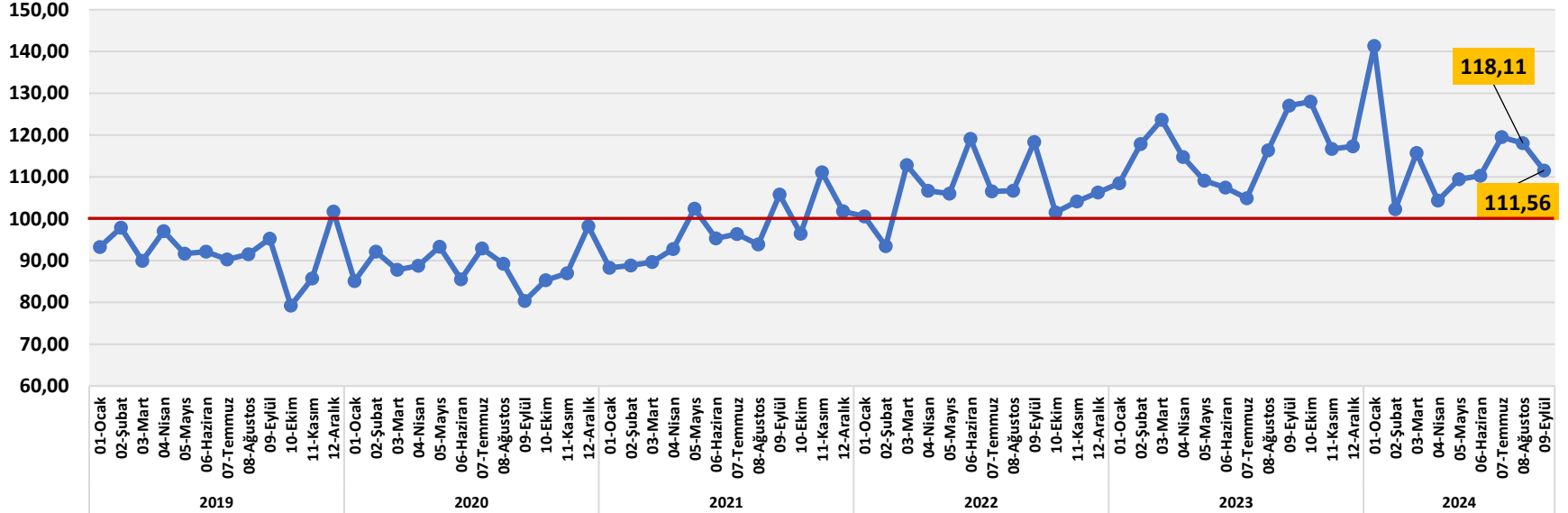


### MADEN SEKTÖRÜ ANA İHRACAT ENDEKSİ DEĞER ENDEKSİ 2018=100



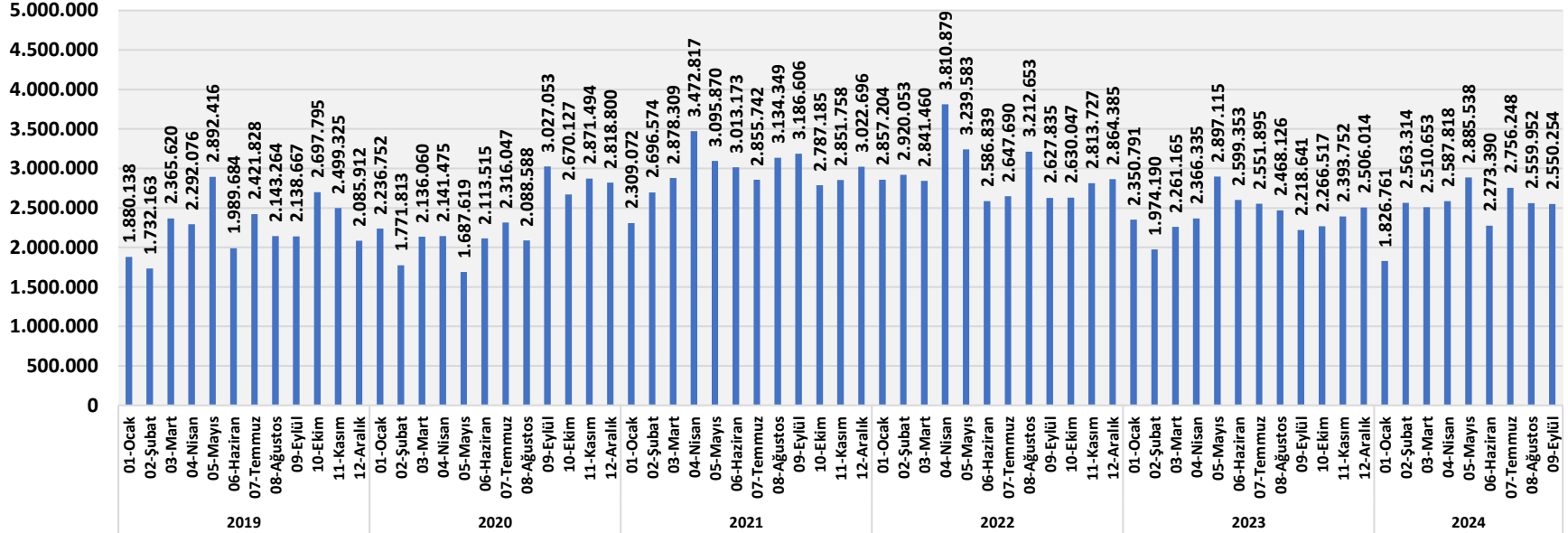


### MADEN SEKTÖRÜ ANA İHRACAT ENDEKSİ BİRİM FİYAT ENDEKSİ 2018=100



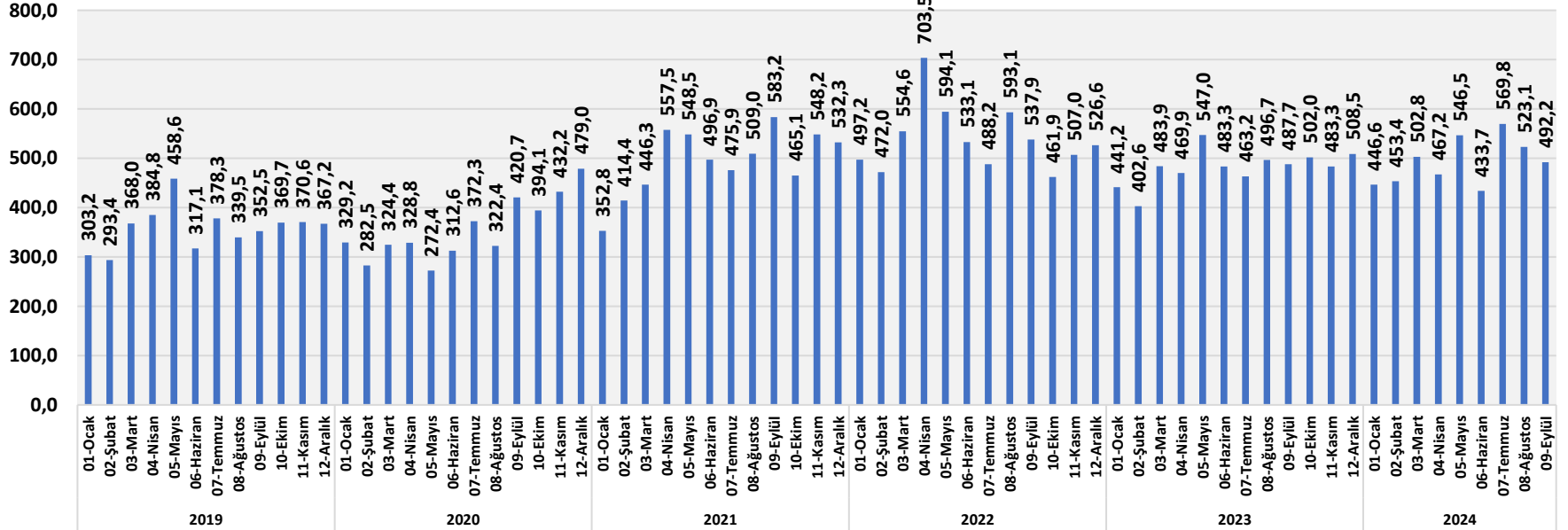


### MADEN SEKTÖRÜ ANA İHRACAT ENDEKSİ İHRACAT MİKTAR TON





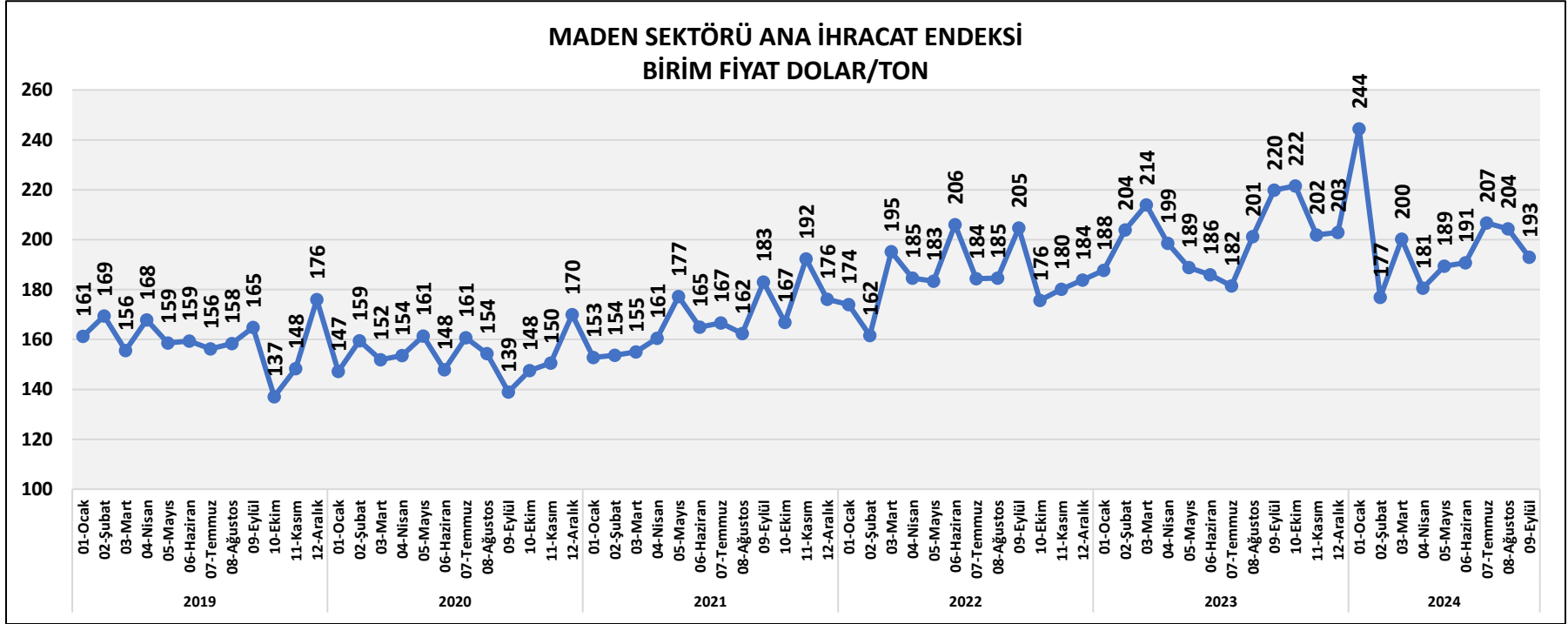
### MADEN SEKTÖRÜ ANA İHRACAT ENDEKSİ İHRACAT DEĞER MİLYON DOLAR







MADEN SEKTÖRÜ ANA İHRACAT ENDEKSİ  
BİRİM FİYAT DOLAR/TON



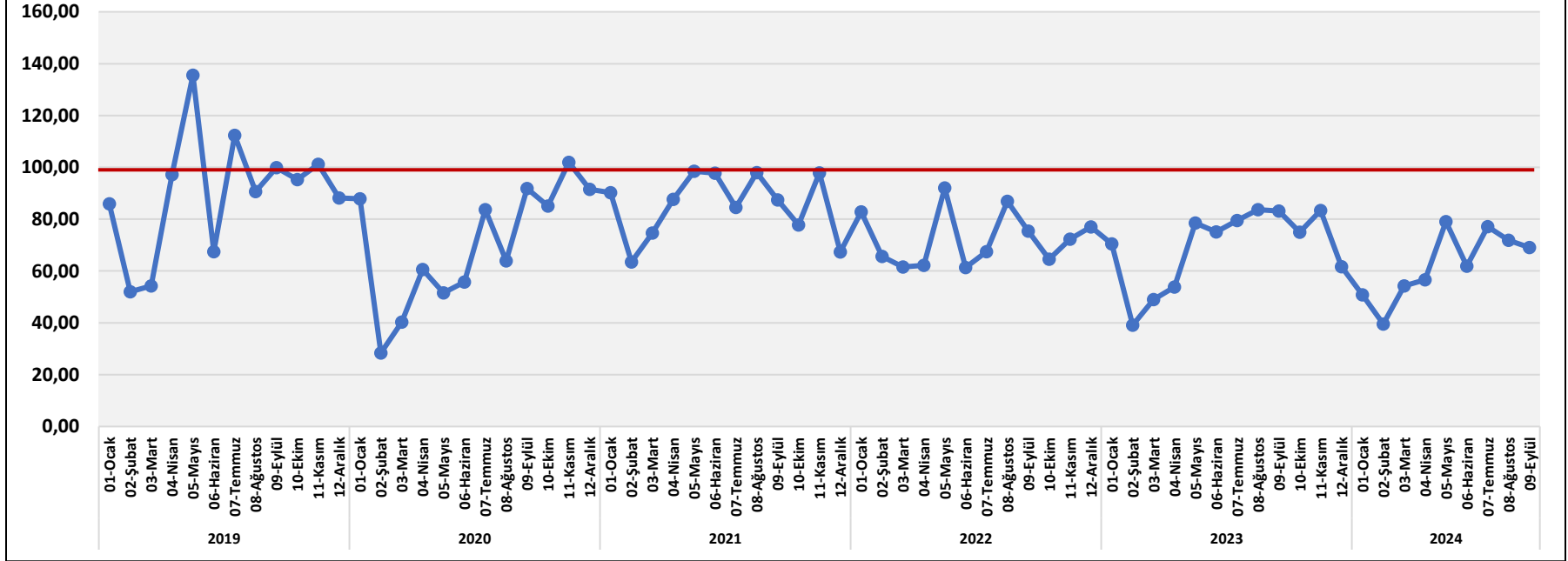


### 2024 EYLÜL BLOK DOĞAL TAŞLAR İHRACATI GELİŞME ENDEKSİ DEĞERLENDİRMELERİ

<b>MIKTAR</b>	Blok doğal taşlar ihracat miktar endeksi eylül ayında sınırlı ölçüde gerilemiştir. Miktar endeksi eylül ayında 69,07 puan ile zayıf kalmıştır. Eylül ayında ihracat 294.986 ton olmuştur. İhracat pazarlarında talepte durağanlık ve zayıf eğilim sürmektedir. Jeopolitik gelişmeler de talep ve tedarıkte sapmalara neden olmaktadır. Endeks uzun süredir 100 puanın altında kalmaya devam etmektedir.
<b>DEĞER</b>	İhracat değer endeksinde eylül ayında sınırlı düşüş yaşanmıştır. Değer endeksi eylül ayında 72,75 puana inmiştir. 57,91 milyon dolar ihracat yapılmıştır. Değer endeksi iki ay üst üste artış gösterdikten sonra eylül ayında gerilemiştir. Değer olarak düşüşte miktar ve ihracat birim fiyatı gerilemeleri birlikte etkili olmuştur. İhracat birim fiyatları eylül zirveye yakın seviyelerden düşmüştür.
<b>BİRİM FİYAT</b>	İhracat birim değer endeksi ağustos ayında zirveye yaklaştıktan sonra eylül ayında çekilmiştir. Ağustos ayında 105,48 puan olan ihracat birim değer endeksi eylül ayında 103,22 puana inmiştir.
<b>BİRİM FİYAT</b>	Blok doğal taşlar ortalama ihracat birim fiyatı 2024 yılında yüksek bir dalgalanma göstermektedir. Temmuz ayında ise ortalama ihracat birim fiyatı 186 dolar/ton olarak gerçekleşmiş, Ağustos ayında 200 dolar/ton ile zirveye çok yaklaşmıştır. Eylül ayında ise ihracat birim fiyatı 196 dolar/ton olarak gerçekleşmiştir.
<b>GELİŞME</b>	Blok doğal taşlar ihracatında miktar ve ihracat fiyatları birlikte belirleyici olmaya devam etmektedir. Yılın ikinci yarısında da dalgalanma sürmektedir. Talep tarafında zayıf eğilim ve belirsizlikler vardır. Fiyatlar ise aylar itibarıyla iniş çıkışlar göstermektedir.
<b>BEKLENTİ</b>	Yılın son çeyrek döneminde blok doğal taşlar ihracatında talep tarafı zayıf kalmaya devam edecektir. Toparlanma beklentileri ötelenmiştir. İhracat birim fiyatları ise dalgalanma gösterecektir.

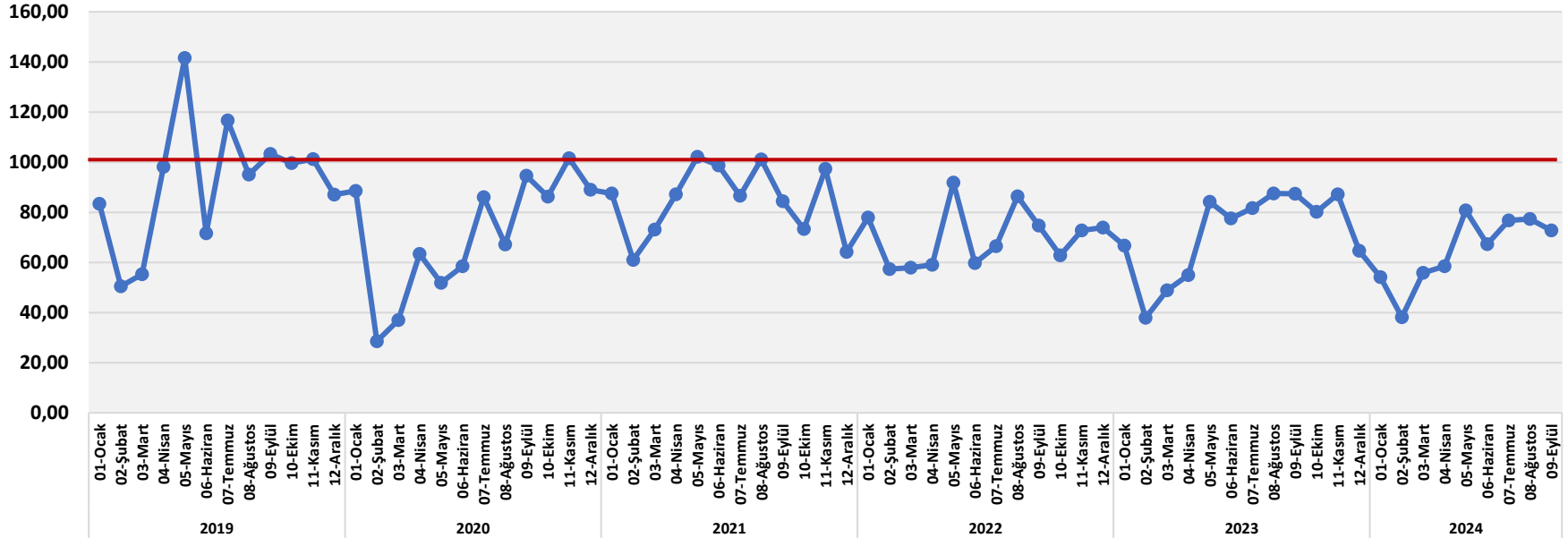


BLOK DOĞAL TAŞLAR İHRACAT ENDEKSİ  
MİKTAR ENDEKSİ 2018=100



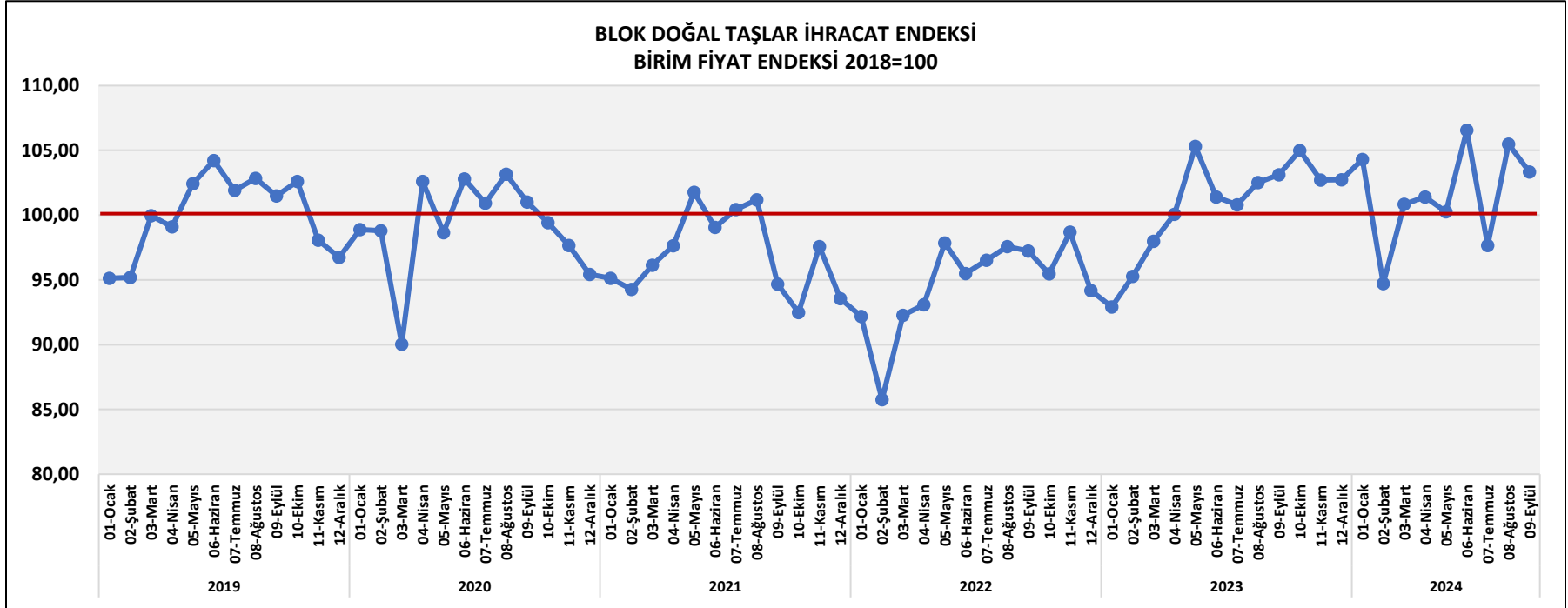


BLOK DOĞAL TAŞLAR İHRACATI ENDEKSİ  
DEĞER ENDEKSİ 2018=100



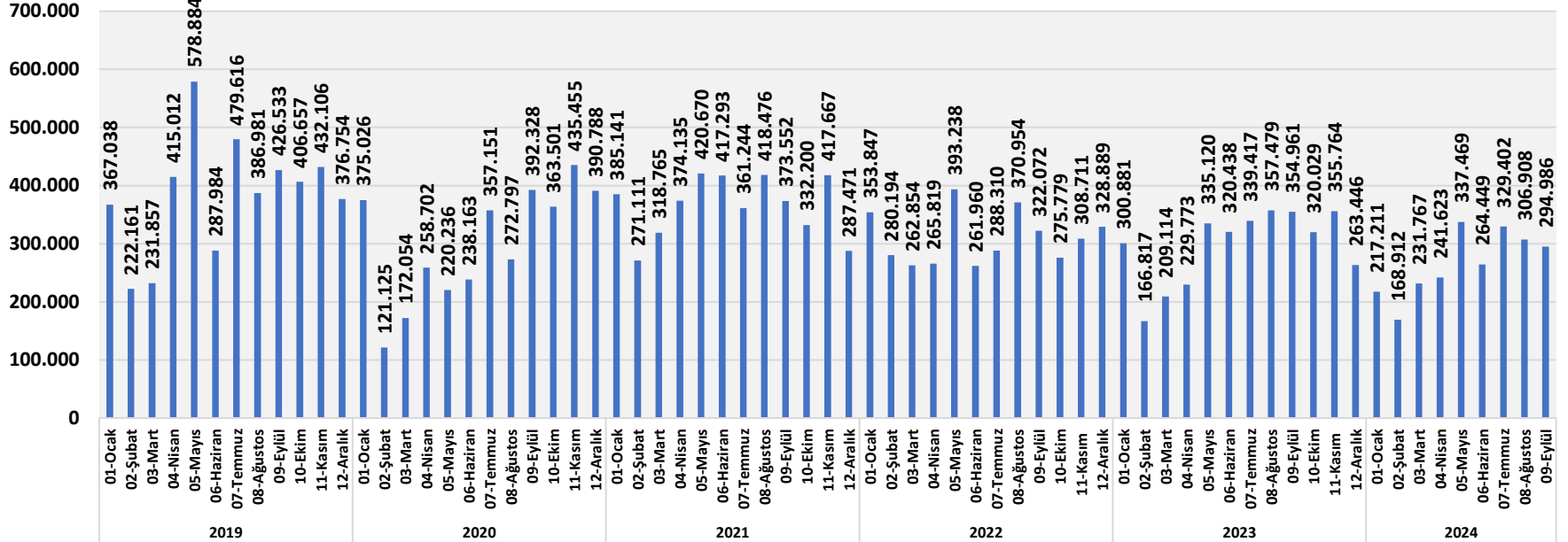


BLOK DOĞAL TAŞLAR İHRACAT ENDEKSİ  
BİRİM FİYAT ENDEKSİ 2018=100



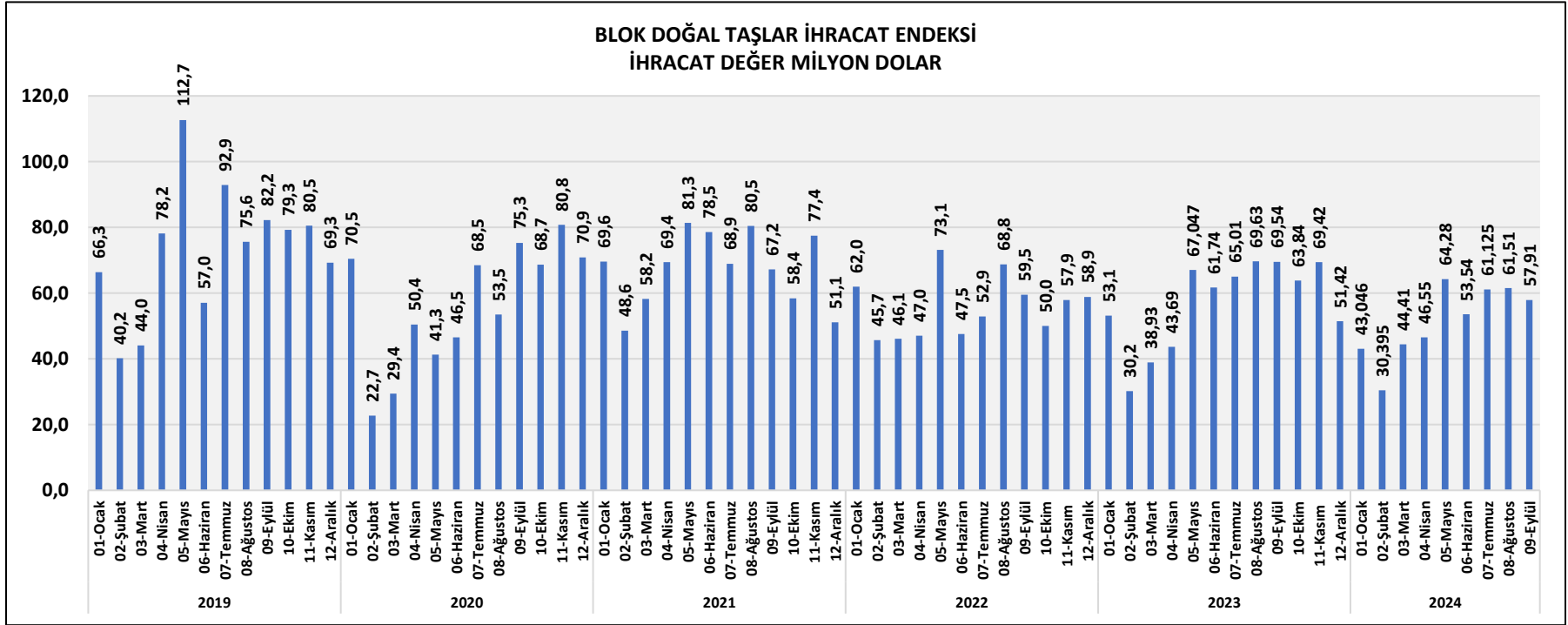


BLOK DOĞAL TAŞLAR İHRACAT ENDEKSİ  
İHRACAT MİKTAR TON



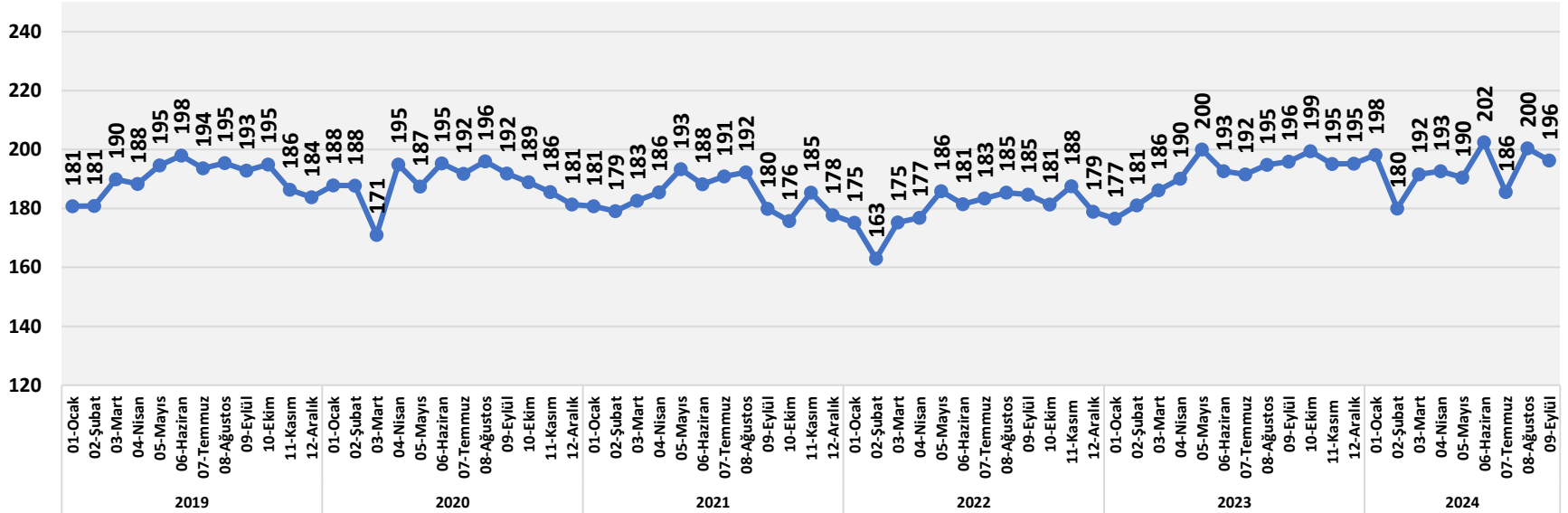


BLOK DOĞAL TAŞLAR İHRACAT ENDEKSİ  
İHRACAT DEĞER MİLYON DOLAR





BLOK DOĞAL TAŞLAR İHRACAT ENDEKSİ  
BİRİM FİYAT DOLAR/TON





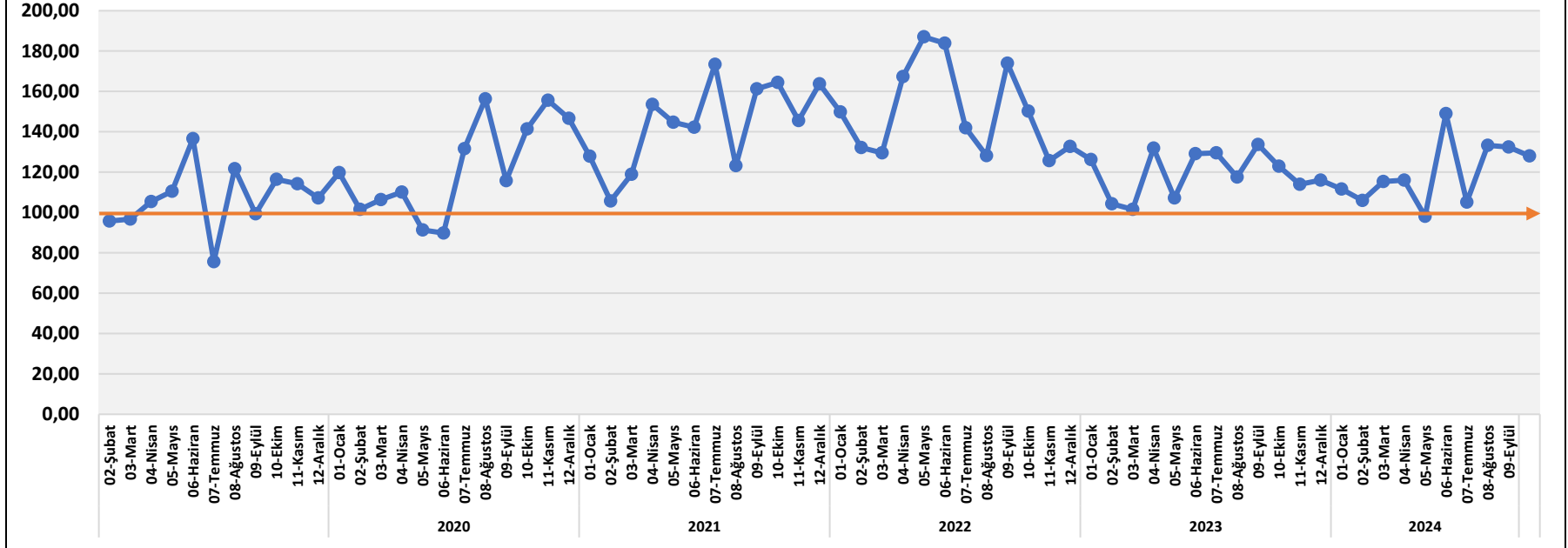


### 2024 EYLÜL İŞLENMİŞ DOĞAL TAŞLAR İHRACATI GELİŞME ENDEKSİ DEĞERLENDİRMELERİ

MİKTAR	İşlenmiş doğal taşlar ihracatı miktar endeksi eylül ayında sınırlı ölçüde azalmıştır. Ağustos ayından sonra eylül ayında da sınırlı düşüş yaşanmıştır. Miktar endeksi ağustos ayında 132,52 puan iken eylül ayında 128,08 puan olmuştur. 249.422 ton ihracat yapılmıştır. İhracat pazarlarındaki durağanlık devam etmektedir. Küresel durgunluk hissedilmektedir.
DEĞER	İhracat değer endeksi eylül ayında sınırlı ölçüde düşmüş ve 146,68 puana inmiştir. Değer endeksi miktardaki sınırlı düşüş ile gerilemiştir. Eylül ayında ihracat 116,49 milyon dolar olarak gerçekleşmiştir. İhracat birim fiyatlarında sınırlı artış değer endeksini desteklemiştir.
BİRİM FİYAT	İhracat birim fiyat endeksi eylül ayında yeniden zirve seviyelerine yaklaşmıştır. Haziran ayında 113,33 puan, temmuz ayında 113,53 puan ve ağustos ayında 111,23 puan olan endeks eylül ayında 113,91 puana çıkarak en yüksek ikinci seviyesine ulaşmıştır.
BİRİM FİYAT	İhracat birim fiyatları eylül ayında sınırlı artış göstermiştir. İhracat birim fiyatı 2024 haziran ayında 465 dolar/ton ile yeniden zirveye yaklaşmıştı. Ortalama ihracat birim fiyatları eylül ayında ise 467 dolar/ton olmuş ve ikinci en yüksek seviyede gerçekleşmiştir.
GELİŞME	Eylül ayında işlenmiş doğal taşlar ihracatında birim fiyatların zirveye yaklaşmasına rağmen miktardaki düşüş ile değer olarak ihracat gerilemiştir. Talep tarafında zayıf eğilim devam etmektedir. Jeopolitik gelişmeler de etkili olmaktadır. İhracat birim fiyatları ise zirve seviyelerine yakın yerlerde bulunmaktadır.
BEKLENTİ	Yılın son çeyreğinde işlenmiş doğal taşlar ihracatında miktar gelişimi küresel talepteki gelişmelere bağlı olarak zayıf kalmaya devam edecektir. Talepte toparlanma ötelenmiştir. Fiyatların ise yüksek seviyelerini koruması beklenmektedir.

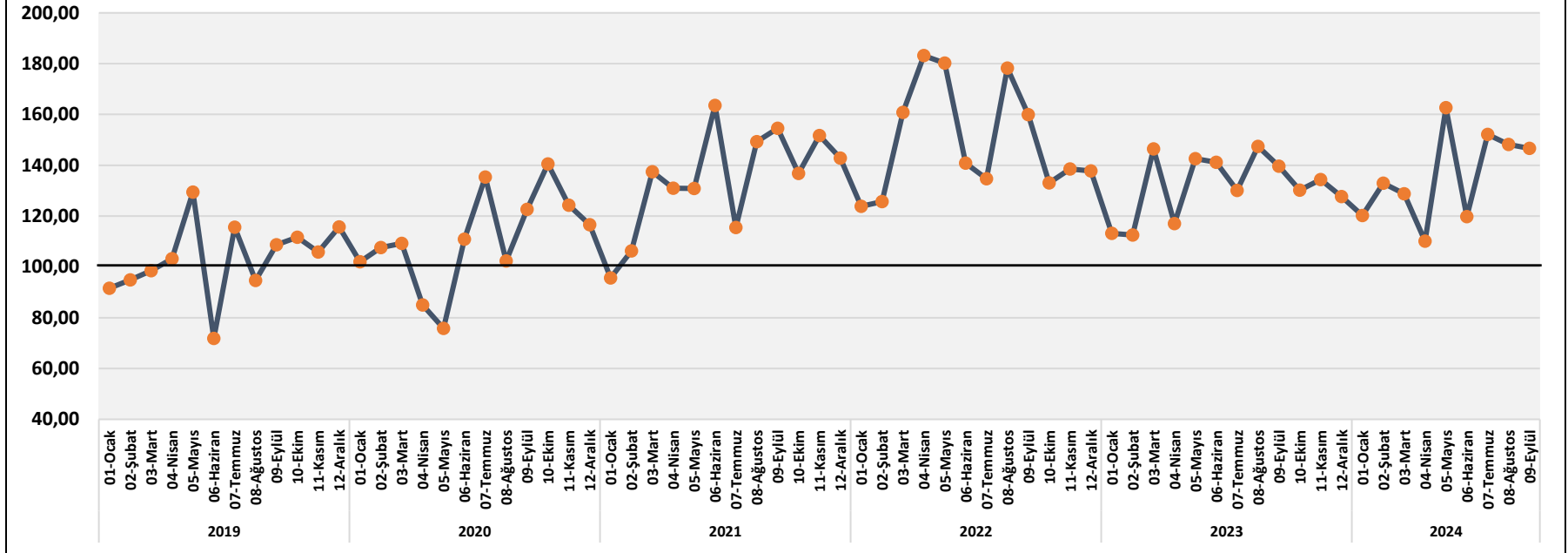


İŞLENMİŞ DOĞAL TAŞLAR İHRACAT ENDEKSİ  
MİKTAR ENDEKSİ 2018=100



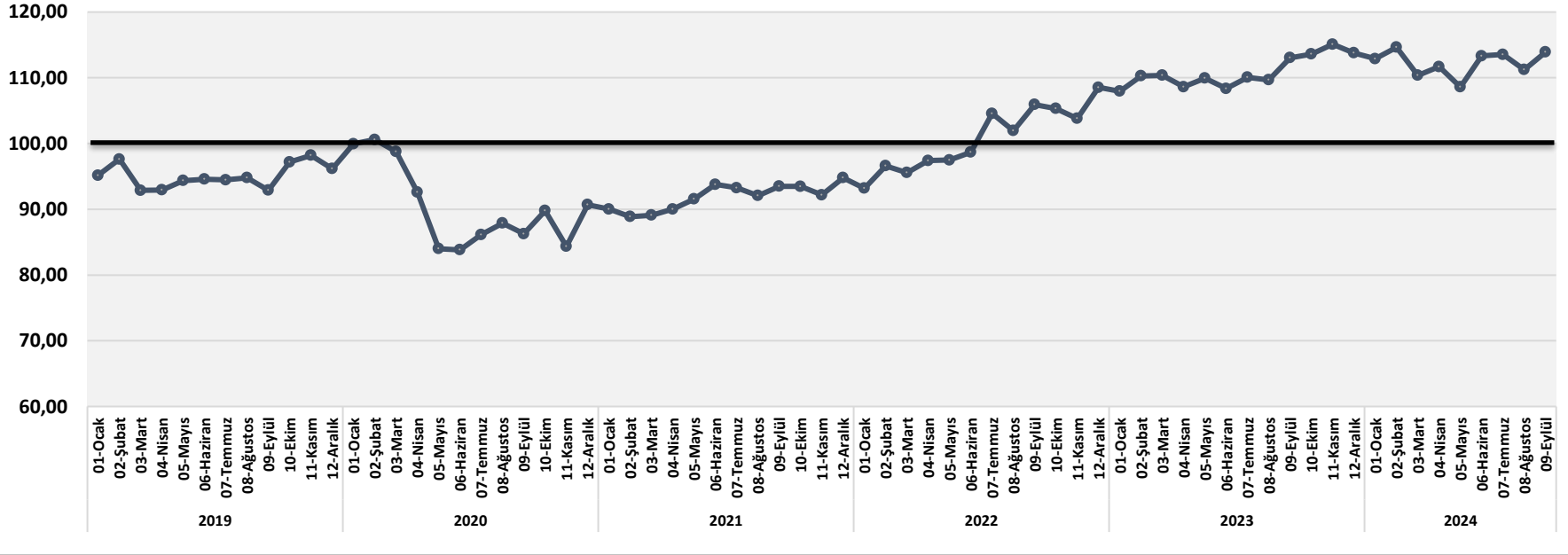


İŞLENMİŞ DOĞAL TAŞLAR İHRACAT ENDEKSİ  
DEĞER ENDEKSİ 2018=100



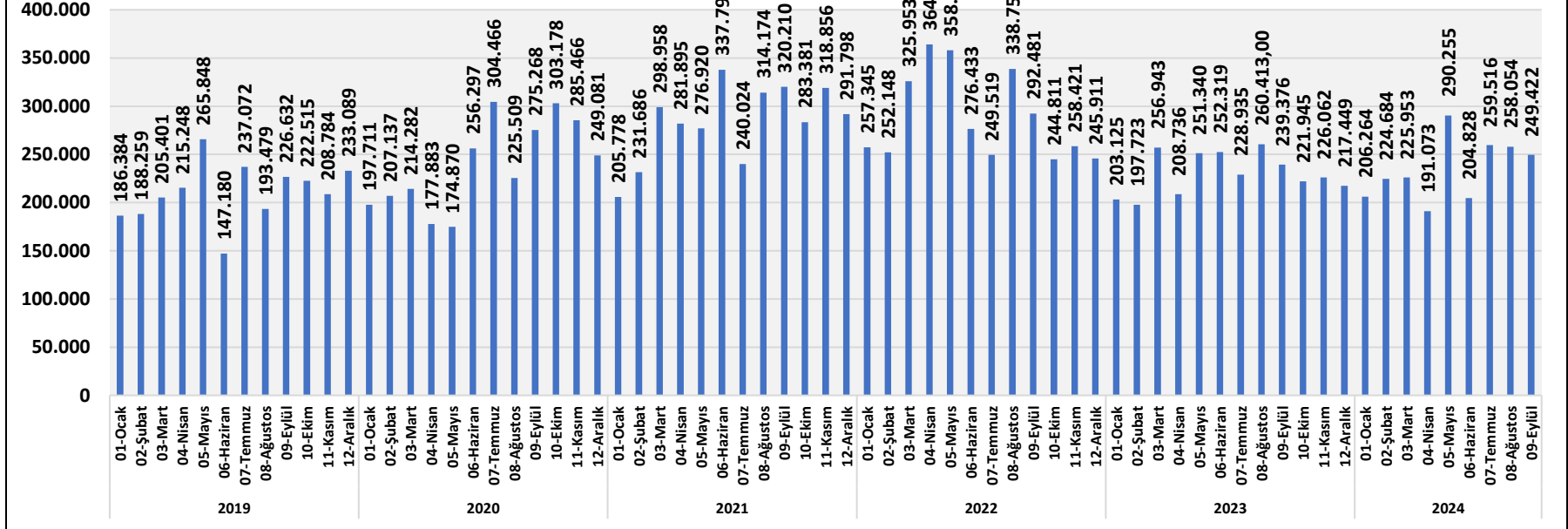


İŞLENMİŞ DOĞAL TAŞLAR İHRACAT ENDEKSİ  
BİRİM DEĞER ENDEKSİ 2018=100



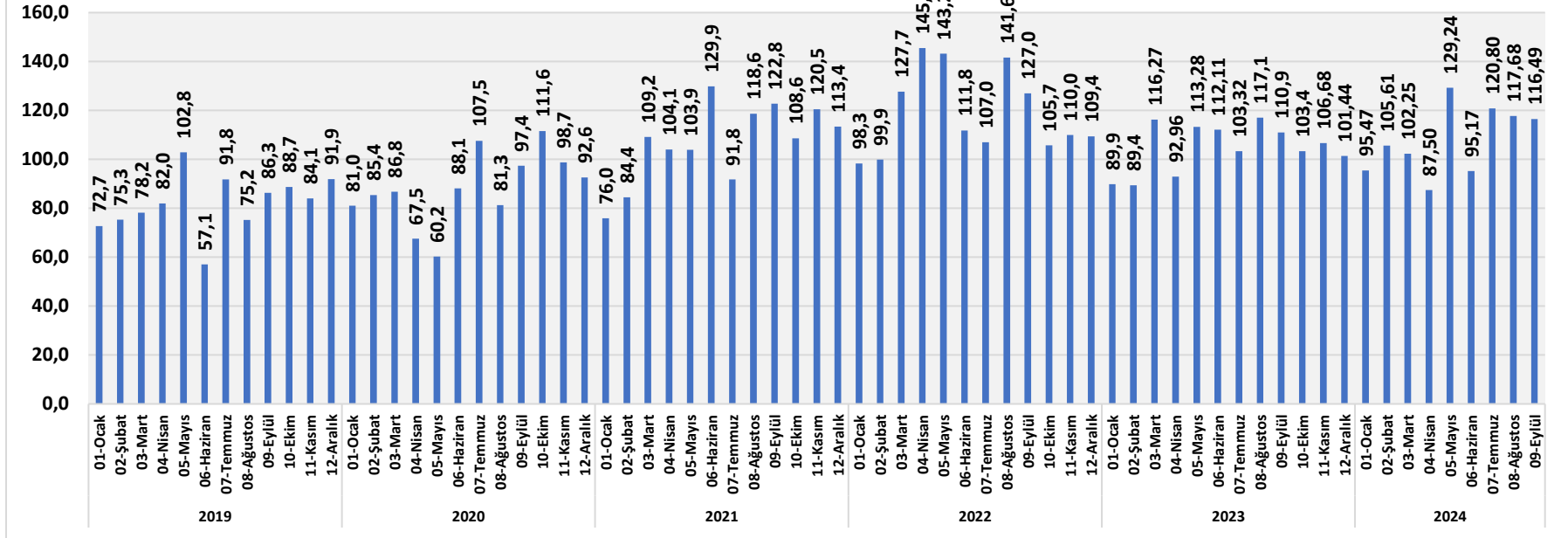


### İŞLENMİŞ DOĞAL TAŞLAR İHRACAT ENDEKSİ İHRACAT MİKTAR TON



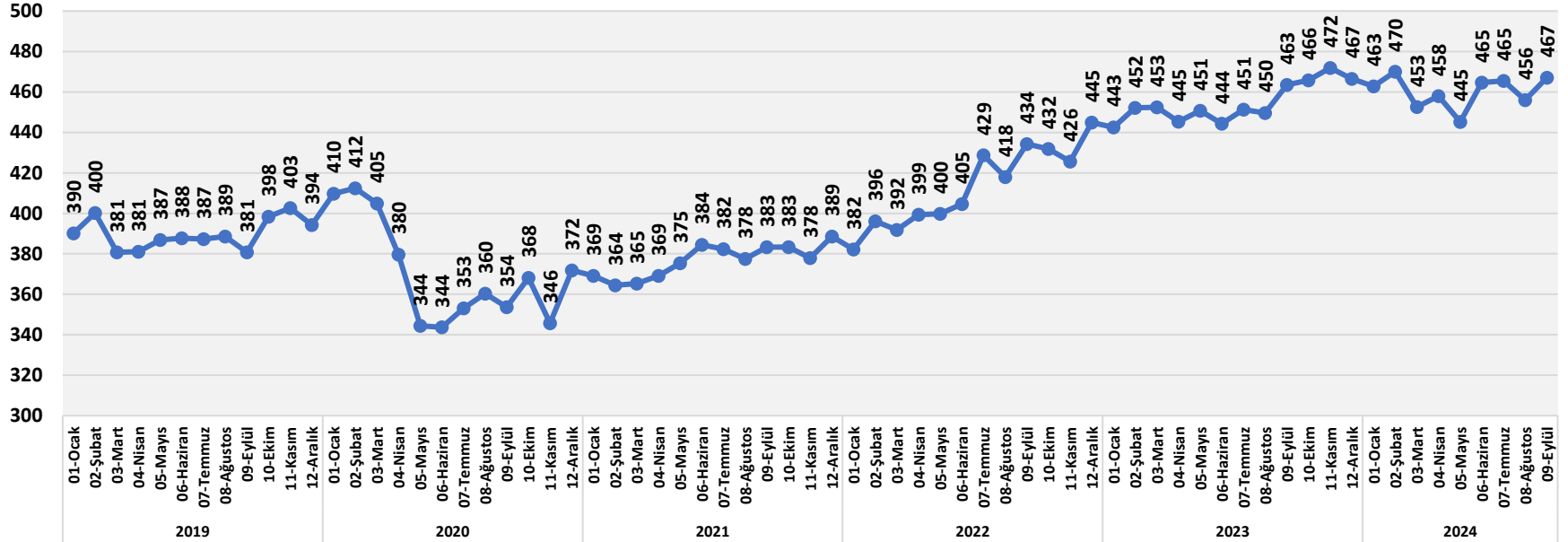


İŞLENMİŞ DOĞAL TAŞLAR İHRACAT ENDEKSİ  
İHRACAT MİLYON DOLAR





İŞLENMİŞ DOĞAL TAŞLAR İHRACAT ENDEKSİ  
BİRİM DEĞER DOLAR/TON





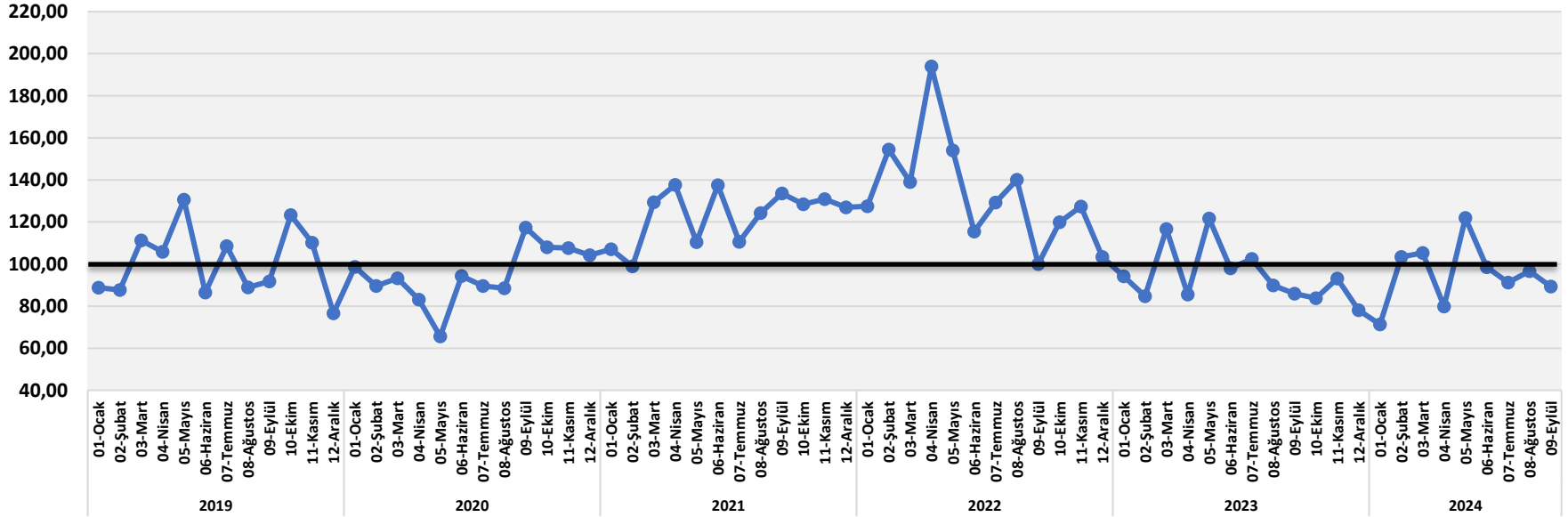
### 2024 EYLÜL ENDÜSTRİYEL MİNERALLER İHRACATI GELİŞME ENDEKSİ DEĞERLENDİRMELERİ

<b>MIKTAR</b>	Endüstriyel mineraller ihracat miktar endeksi eylül ayında sınırlı ölçüde gerilemiştir. Miktar endeksi ağustos ayındaki toparlanma ardından eylül ayında yeniden zayıflamıştır. Endeks 89,83 puan ile yine 100 seviyesinin altında kalmıştır. 942.760 ton ihracat yapılmıştır. Miktar olarak dalgalanma ihracat pazarlarında talebin zayıf kalmaya devam ettiğini göstermektedir.
<b>DEĞER</b>	Endüstriyel mineraller ihracat değer endeksi eylül ayında sınırlı ölçüde düşmüştür. Ağustos 122,48 puan olan endeks eylül ayında 110,76 puana inmiştir. 90,6 milyon dolar ihracat yapılmıştır. Değer endeksindeki düşüşte miktar ve ihracat birim fiyatlarındaki gerileme birlikte etkili olmuştur.
<b>BİRİM FİYAT</b>	Endüstriyel mineraller ihracat birim değer endeksi eylül ayında sınırlı ölçüde gerilemiştir. İhracat birim değer endeksi ağustos ayında 126,02 puan iken eylül ayında 123,21 puan olmuştur. İhracat birim değer endeksinde dalgalanma yaşanmaktadır. İhracat birim fiyat endeksi miktar gelişmeleri ile bu kez aynı yönde hareket etmiştir.
<b>BİRİM FİYAT</b>	Endüstriyel mineraller ortalama ihracat birim fiyatı Ocak ayında 109,4 dolar/kg olarak gerçekleşmiş ve en yüksek aylık ortalama fiyat seviyesi olmuştur. Yılın ilk yarısında dalgalanan ortalama ihracat birim fiyatı haziran ayında 86,9 dolar/ton olmuştur. Yılın ikinci yarısında ihracat fiyatları dalgalanma göstermeye devam etmektedir. Eylül ayında ortalama ihracat birim fiyatı 96,1 dolar/ton seviyesinde gerçekleşmiştir.
<b>GELİŞME</b>	Endüstriyel mineraller ihracat endeksinde miktar, birim değer ve değer olarak dalgalanmalar sürmektedir. Eylül ayında ihracat miktar, birim fiyat ve değer olarak sınırlı ölçüde düşmüştür.
<b>BEKLENTİ</b>	Yılın son çeyrek döneminde endüstriyel mineraller ihracat endekslerinde dalgalanma sürecektir. Son çeyrekte de talebin zayıf kalacağı tahmin edilmektedir. Mevcut küresel koşullar içinde ihracatta istikrarlı bir toparlanma zaman alacaktır. Fiyatlarda da dalgalanmalar devam edecektir.



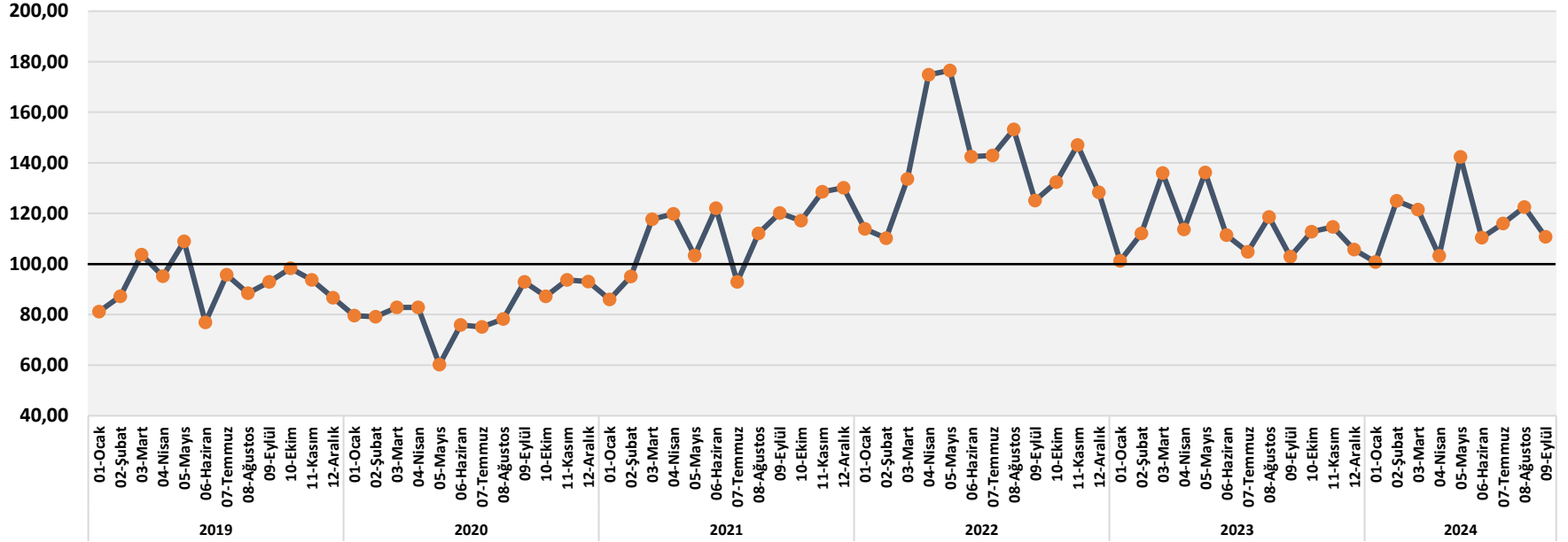


ENDÜSTRİYEL MİNERALLER İHRACAT ENDEKSİ  
MİKTAR ENDEKSİ 2018=100



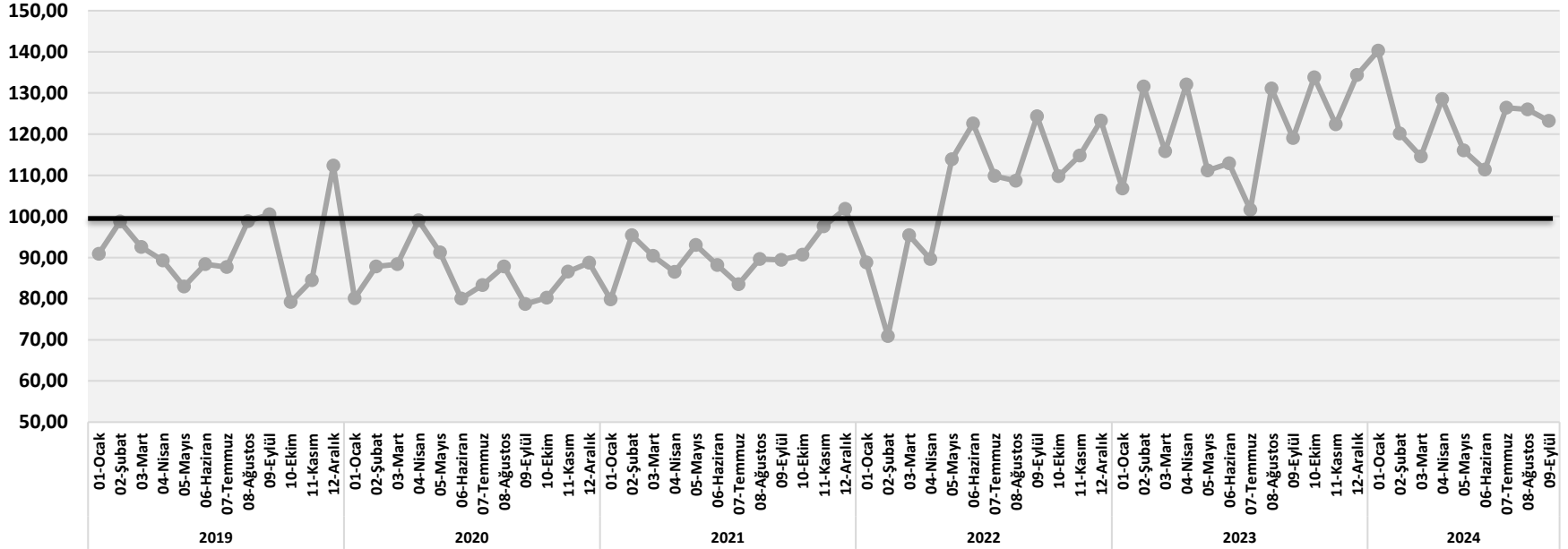


ENDÜSTRİYEL MİNERALLER İHRACATI ENDEKSİ  
DEĞER ENDEKSİ 2018=100



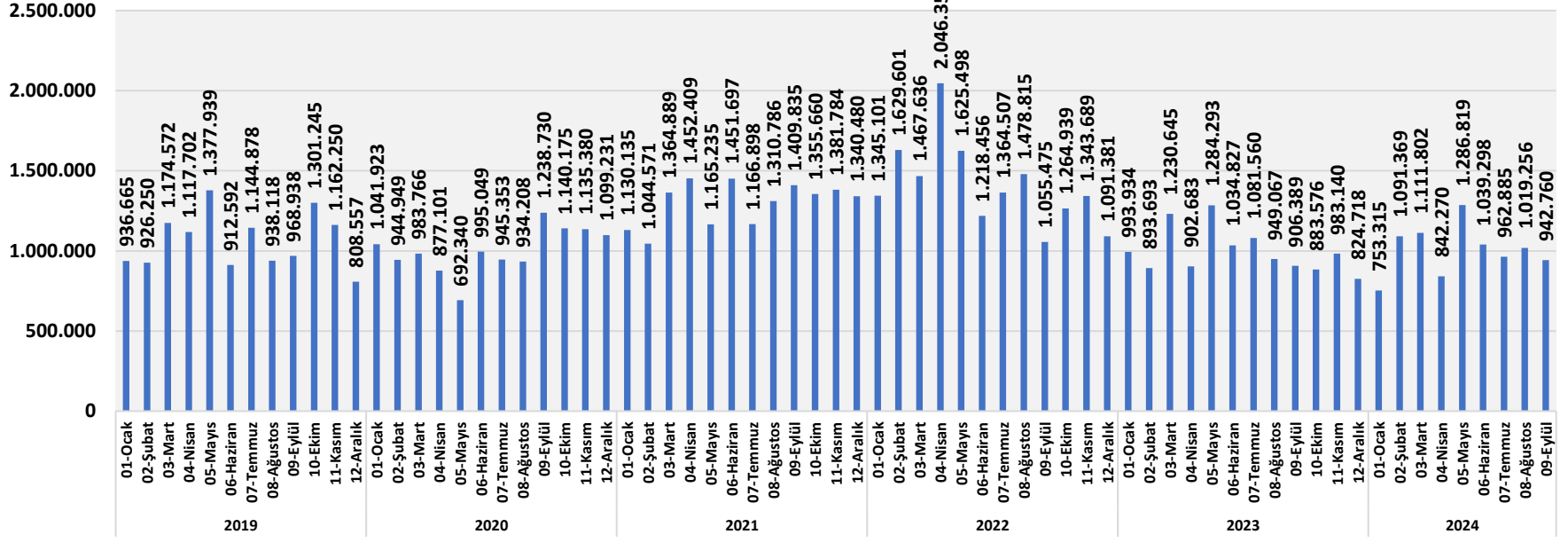


ENDÜSTRİYEL MİNERALLER İHRACAT ENDEKSİ  
BİRİM DEĞER ENDEKSİ 2018=100



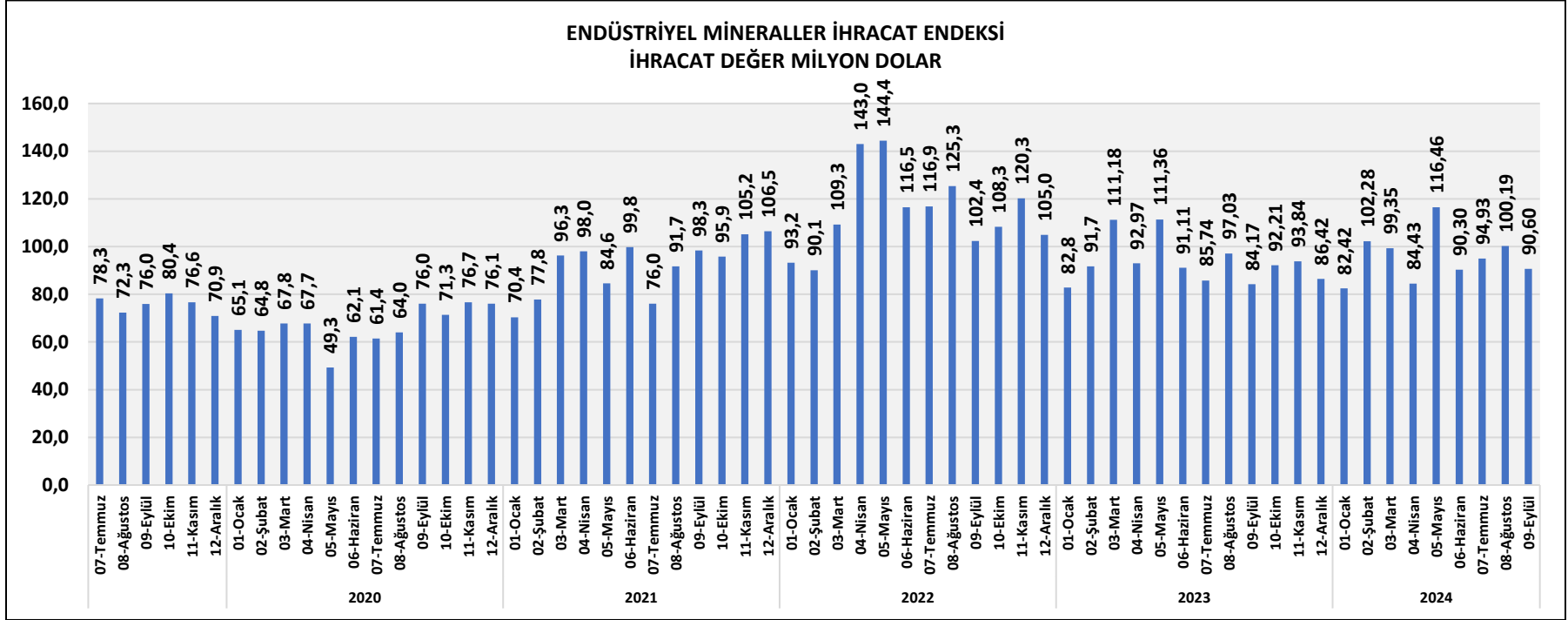


### ENDÜSTRİYEL MİNERALLER İHRACAT ENDEKSİ İHRACAT MİKTAR TON



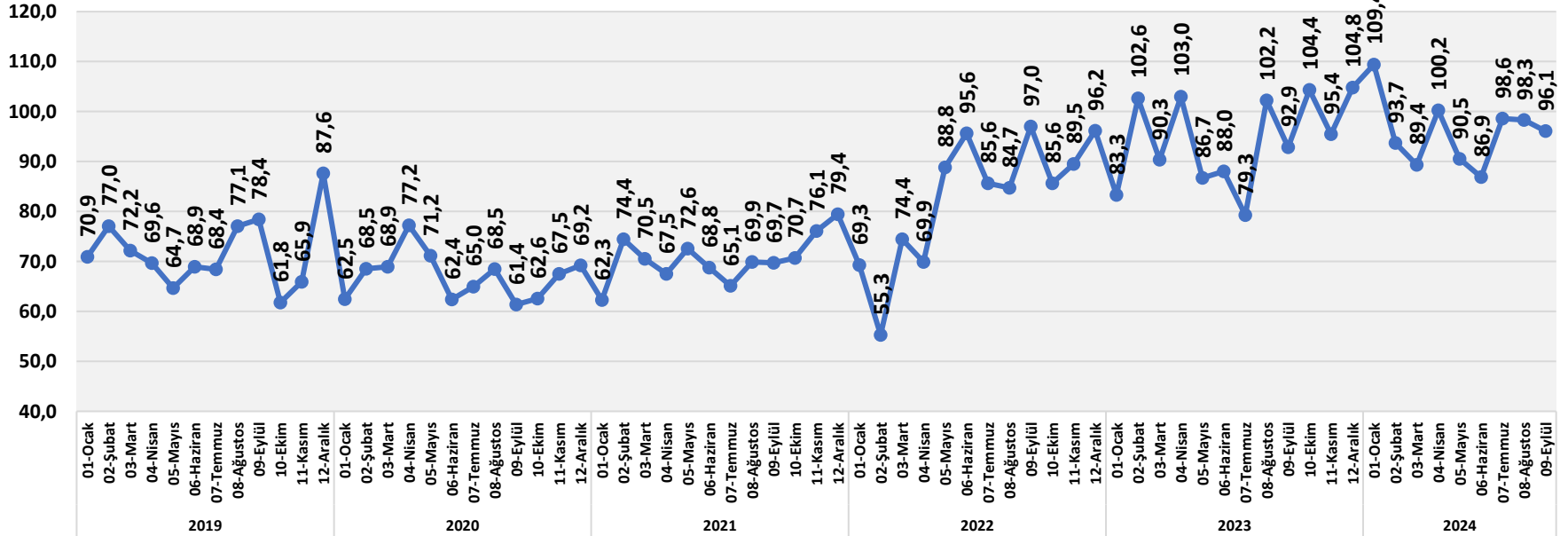


ENDÜSTRİYEL MİNERALLER İHRACAT ENDEKSİ  
İHRACAT DEĞER MİLYON DOLAR





ENDÜSTRİYEL MİNERALLER İHRACAT ENDEKSİ  
BİRİM DEĞER DOLAR/TON



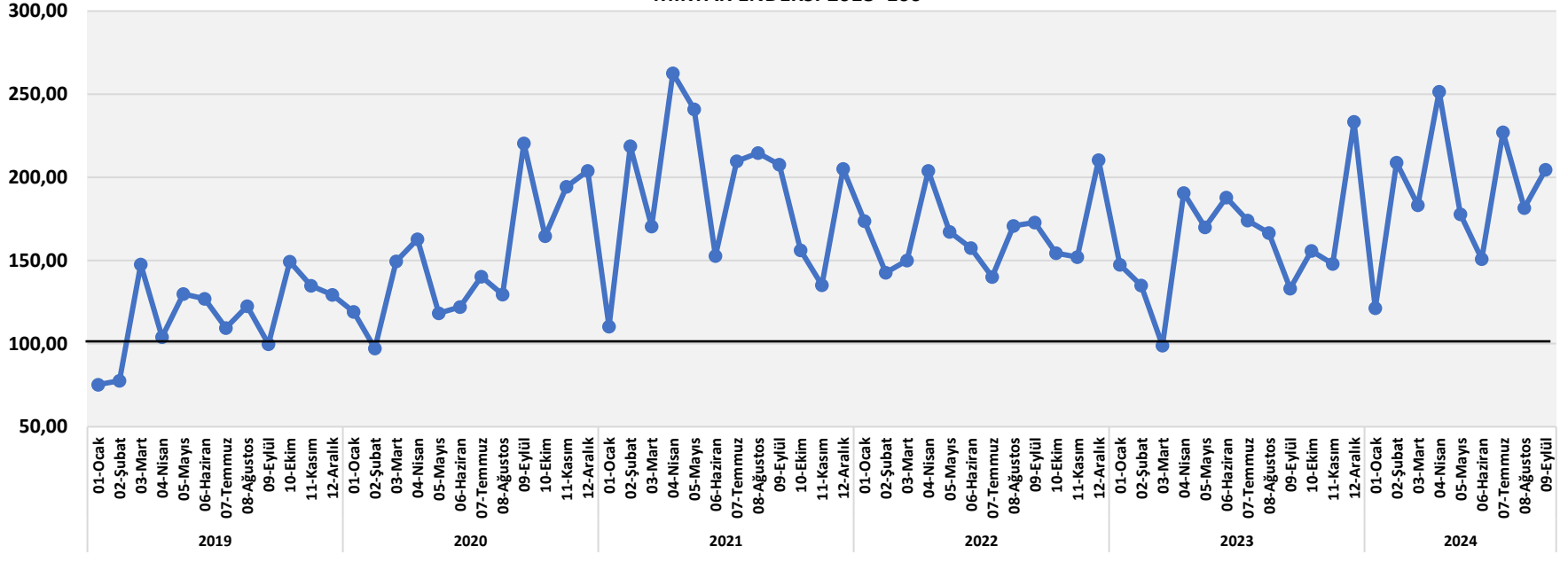


### 2024 EYLÜL METALİK CEVHERLER İHRACATI GELİŞME ENDEKSİ DEĞERLENDİRMELERİ

MİKTAR	Metalik cevherler ihracat miktar endeksi eylül ayında önemli ölçüde artmıştır. Ağustos ayındaki sert düşüş ardından Eylül ayında endeks 181,51 puandan 204,65 puana çıkmıştır. Eylül ayında 1.018.514 ton ihracat gerçekleşmiştir. Miktar endeksindeki yüksek artış talep tarafı için ümit vermiştir. Ancak küresel ekonomide talep tarafında durgunluk halen sürmektedir.
DEĞER	Metalik cevherler ihracat değer endeksi eylül ayında sert düşüş göstermiştir. İhracatta miktar olarak yaşanan yüksek artışa rağmen değer endeksi eylül ayında 173,68 puandan 159,99 puana inmiştir. Eylül ayında 175,92 milyon dolar ihracat yapılmıştır. Miktardaki önemli artışa rağmen değer endeksindeki düşüşe ihracat birim fiyatlarındaki gerileme neden olmuştur.
BİRİM FİYAT	Metalik cevherler ihracat birim değer endeksinde sert bir düşüş yaşanmıştır. Ağustos ayında 95,66 puan olan endeks eylül ayında 78,15 puana inmiştir. Son üç aydır ihracat birim fiyat endeksi dip seviyelerden uzaklaşmaya çalışırken ağustos ve eylül aylarında yeniden zayıf seviyelere inmiştir.
BİRİM FİYAT	İhraç birim fiyatlarında üç ay yaşanan sınırlı artış ağustos ayında durmuş, eylül ayında ise sert bir düşüş yaşanmıştır. İhraç birim fiyatı temmuz ayında ortalama 210 dolar/ton ve ağustos ayında 215 dolar/ton iken eylül ayında ortalama ihracat birim fiyatı 173 dolar/ton olmuştur.
GELİŞME	Metalik cevherler ihracat endeksinde miktar ve birim değerler aynı oranda etkili olmaktadır. 2024 yılı eylül ayında miktarda önemli artış yaşanmış, birim değer endeksi de sert düşüş gerçekleşmiştir. Küresel koşullar içinde talepte ve fiyatlarda dalgalanmalar devam etmiştir.
BEKLENTİ	Dördüncü çeyrekte metalik cevherler ihracat endekslerinde dalgalanmanın süreceği tahmin edilmektedir. Küresel talepte toparlanma ötelenmiştir. Jeopolitik gelişmeler talepte kaymalara neden olmaya devam edecektir. İhracat birim fiyatları da zayıf kalacaktır.



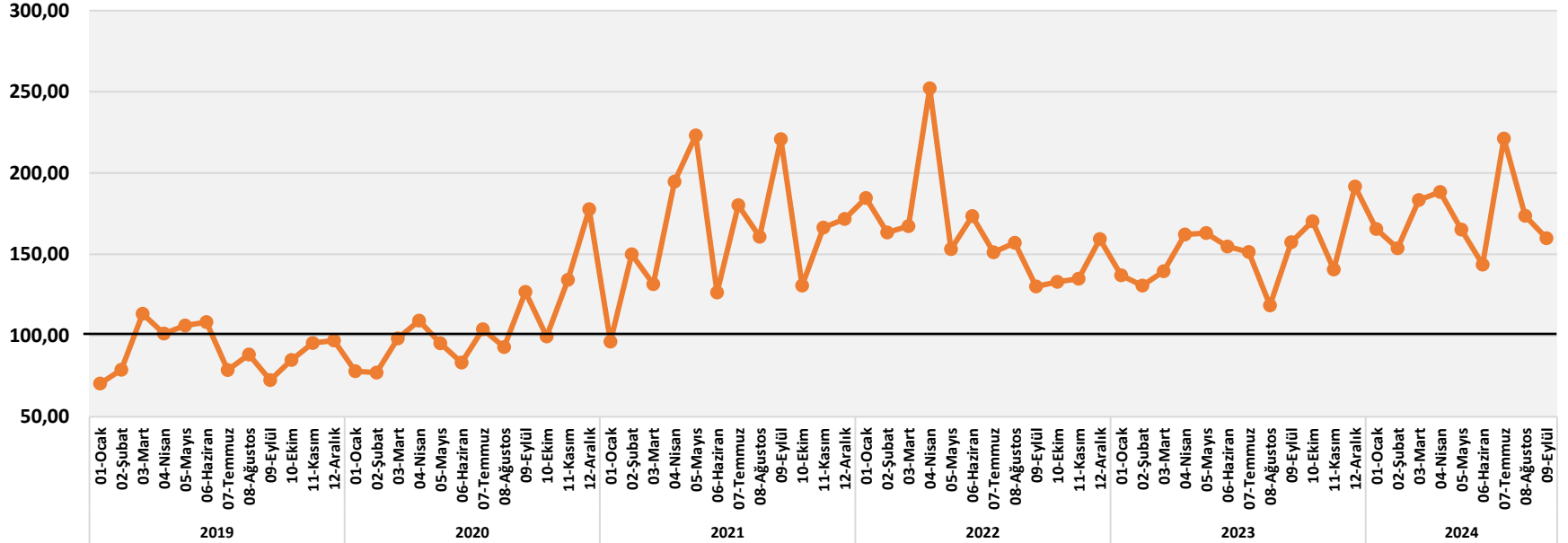
METALİK CEVHERLER İHRACATI ENDEKSİ  
MİKTAR ENDEKSİ 2018=100





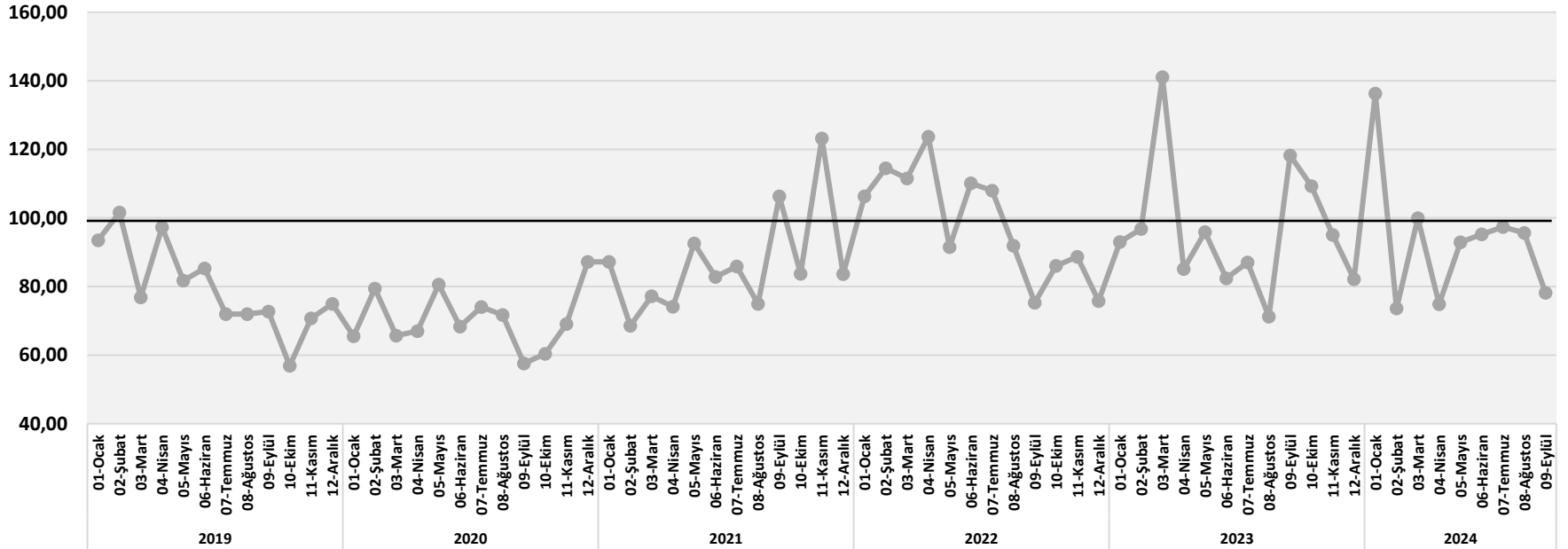


METALİK CEVHERLER İHRACATI ENDEKSİ  
DEĞER ENDEKSİ 2018=100



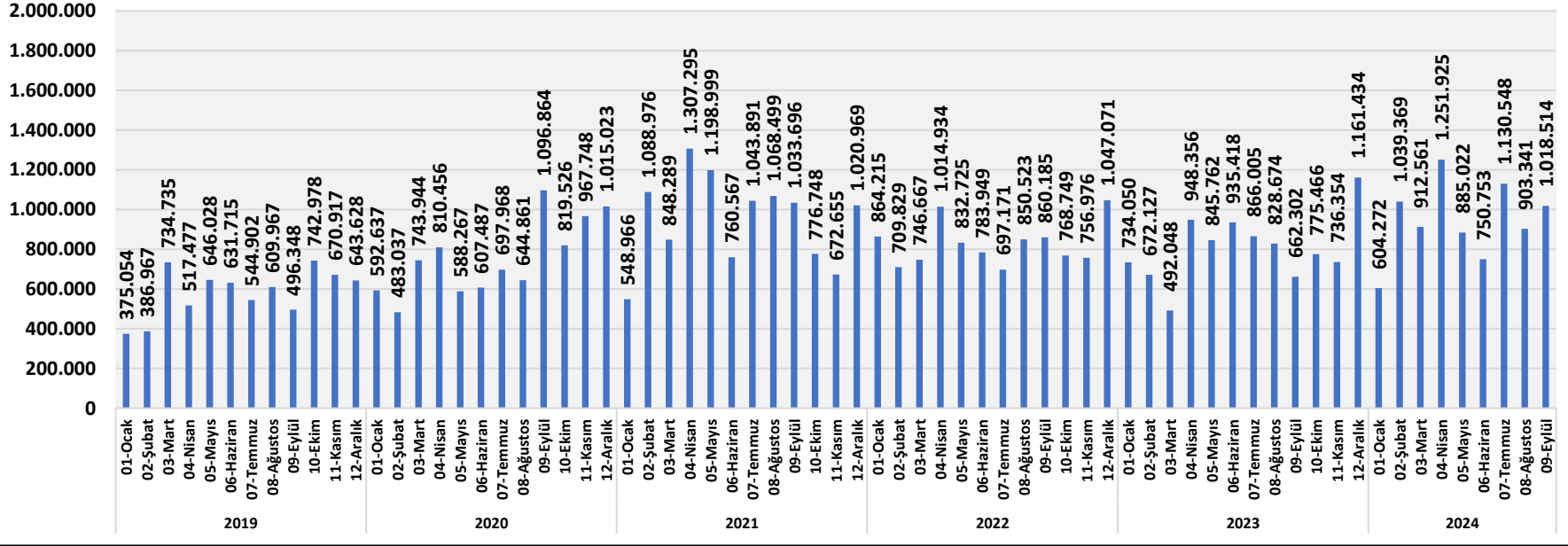


METALİK CEVHERLER İHRACAT ENDEKSİ  
BİRİM DEĞER ENDEKSİ 2018=100



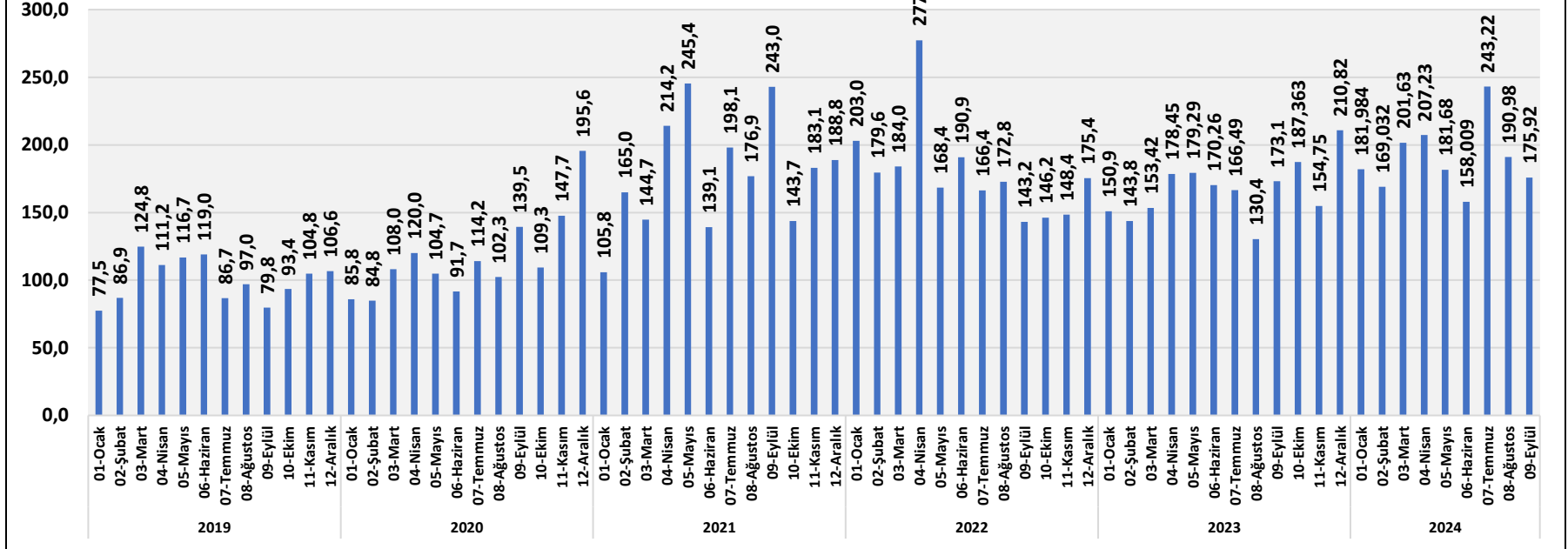


### METALİK CEVHERLER İHRACATI ENDEKSİ İHRACAT MİKTAR TON



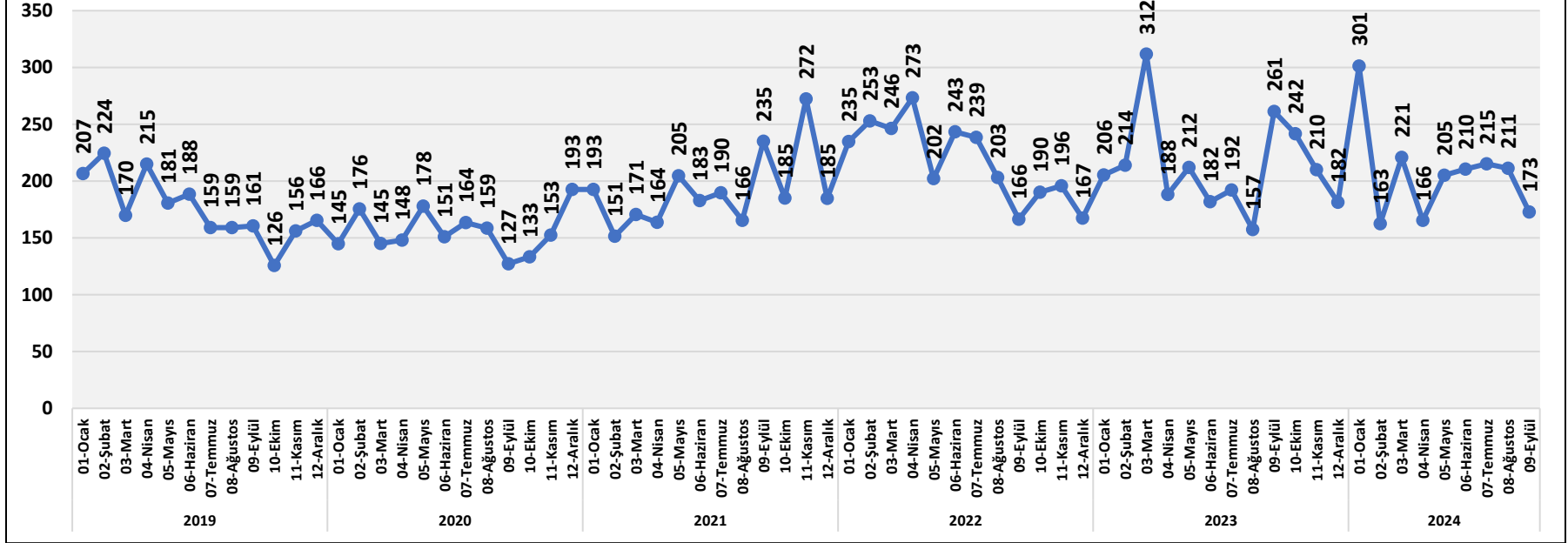


### METALİK CEVHERLER İHRACAT ENDEKSİ İHRACAT DEĞER MİLYON DOLAR





METALİK CEVHERLER İHRACAT ENDEKSİ  
BİRİM DEĞER DOLAR/TON



## MADEN İHRACATI GELİŞME ENDEKSİ

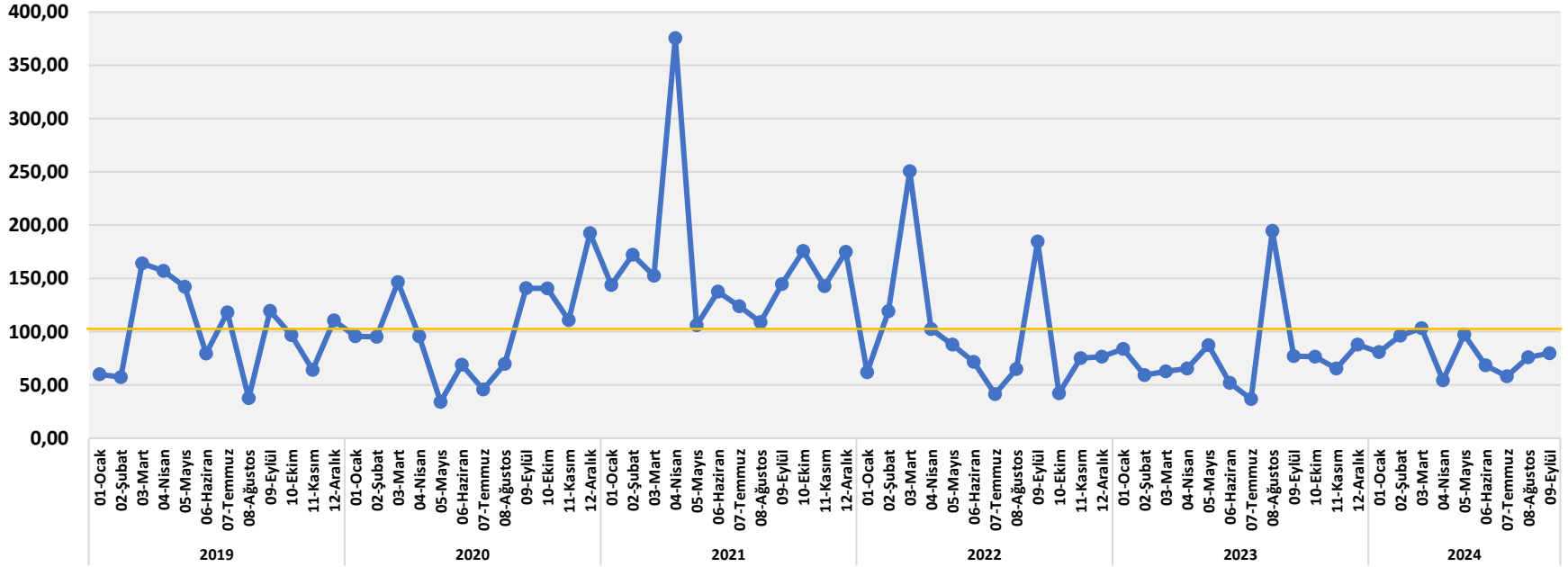


### 2024 EYLÜL FERRO ALYAJLAR İHRACATI GELİŞME ENDEKSİ DEĞERLENDİRMELERİ

MIKTAR	Ferro alyajlar miktar endeksi eylül ayında sınırlı ölçüde artmıştır. Miktar endeksi 79,74 puana yükselmiştir. Buna rağmen zayıf talep eğilimi sürmektedir. Eylül ayında 7.460 ton ihracat gerçekleşmiştir. Miktar endeksi ağustos ve eylül aylarında toparlanma göstermiş olmakla birlikte düşük seviyelerde kalmıştır.
DEĞER	Ferro alyajlar ihracat değer endeksi eylül ayında sınırlı artış göstermiştir. Değer endeksi Eylül ayında 103,79 puana yükselmiş ve yeniden 100 puanın üzerine çıkmıştır. Eylül ayında 19,2 milyon dolar ihracat yapılmıştır. İhracatta değer olarak artışta miktar artışı belirleyici olmuştur. Fiyatlar da yükselmiş ve değer olarak artışı desteklemiştir.
BİRİM FİYAT	Ferro alyajlar ihracat birim değer endeksi ağustos ayındaki düşüş ardından eylül ayında yükselmiştir. İhracat birim değer endeksi eylül ayında 129,92 puana çıkmıştır. İhracat birim değer endeksinde dalgalanma sürmektedir.
BİRİM FİYAT	Ferro alyaj ihracat birim fiyatlarında dalgalanma 2024 yılı ikinci yarısında da devam etmektedir. İhracat birim fiyatı temmuz ayında 2.792 dolar/ton iken ağustos ayında 2.354 dolar olmuştu. İhracat birim fiyatı Eylül ayında ise 2.572 dolar/ton seviyesine yükselmiştir. Eylül ayının son haftasında küresel metal fiyatlarında da artışlar gerçekleşmiştir.
GELİŞME	Ferro alyaj ihracat endeksleri 2024 yılı üçüncü çeyreğini de dalgalanma ile geçirmiştir. İhracat miktar ve değer olarak eylül ayında artmıştır. İhracat birim fiyatlarındaki dalgalanmalar da talepteki belirsizliği göstermektedir. Endeksler yılın üçüncü çeyreğinde de zayıf kalmıştır.
BEKLENTİ	Yılın son çeyreğinde de ferro alyajlar talebinin ve fiyatların zayıf kalacağı öngörülmektedir. Buna bağlı olarak ihracat miktar ve değer bazında yine zayıf ve dalgalanma eğilimi içinde olacaktır. Çin'de ekonomiye dönük yeni destekler de talep ve fiyatlar tarafında henüz kalıcı bir iyileşme başlatamamıştır.

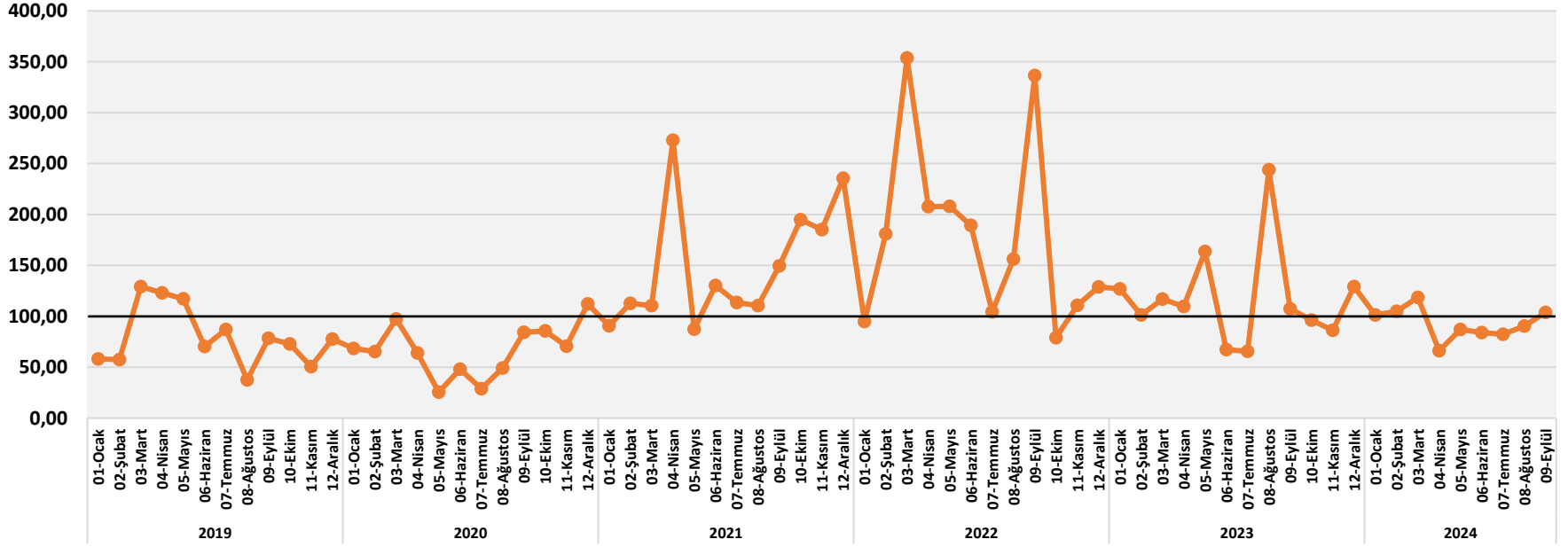


FERRO ALYAJLAR İHRACAT ENDEKSİ  
MİKTAR ENDEKSİ 2018=100





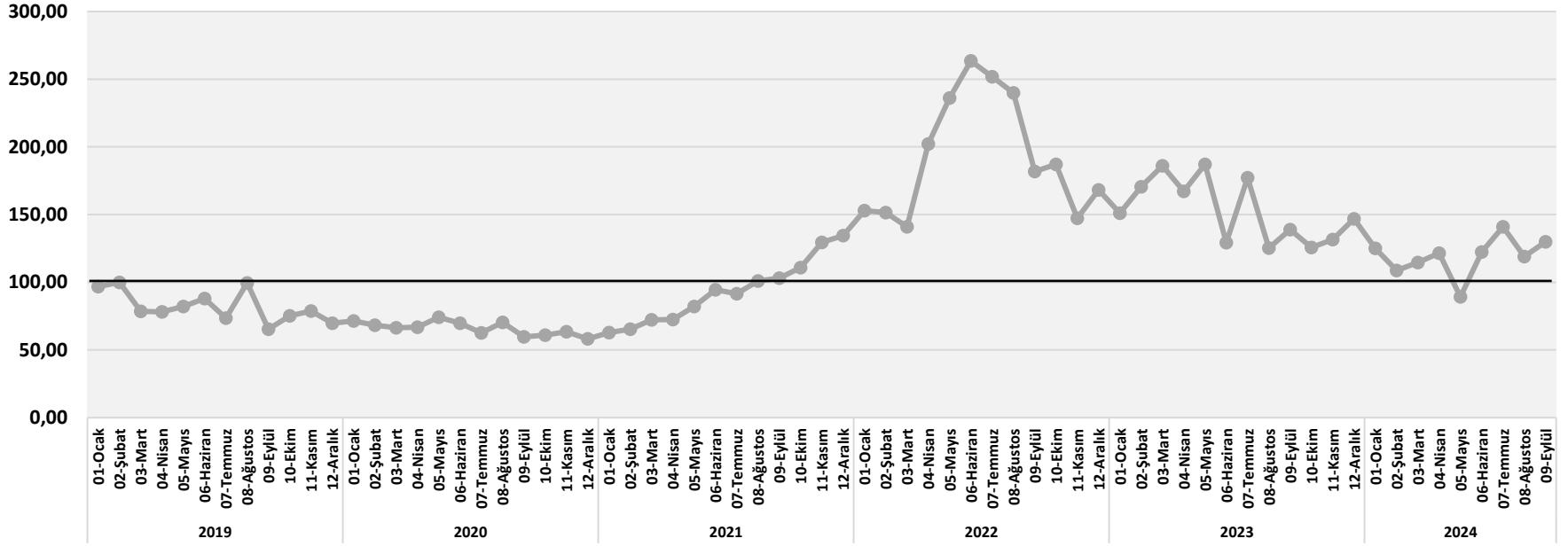
FERRO ALYAJLAR İHRACAT ENDEKSİ  
DEĞER ENDEKSİ 2018=100





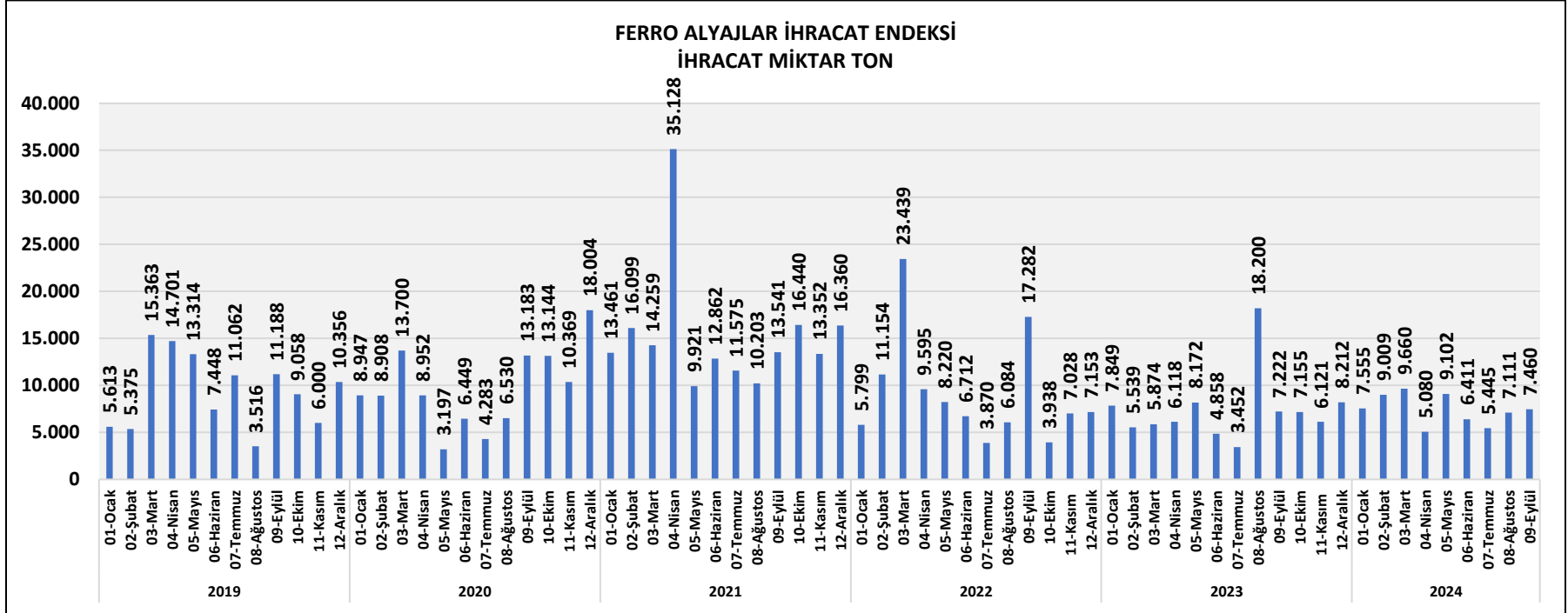


FERRO ALYAJLAR İHRACAT ENDEKSİ  
BİRİM DEĞER ENDEKSİ 2018=100



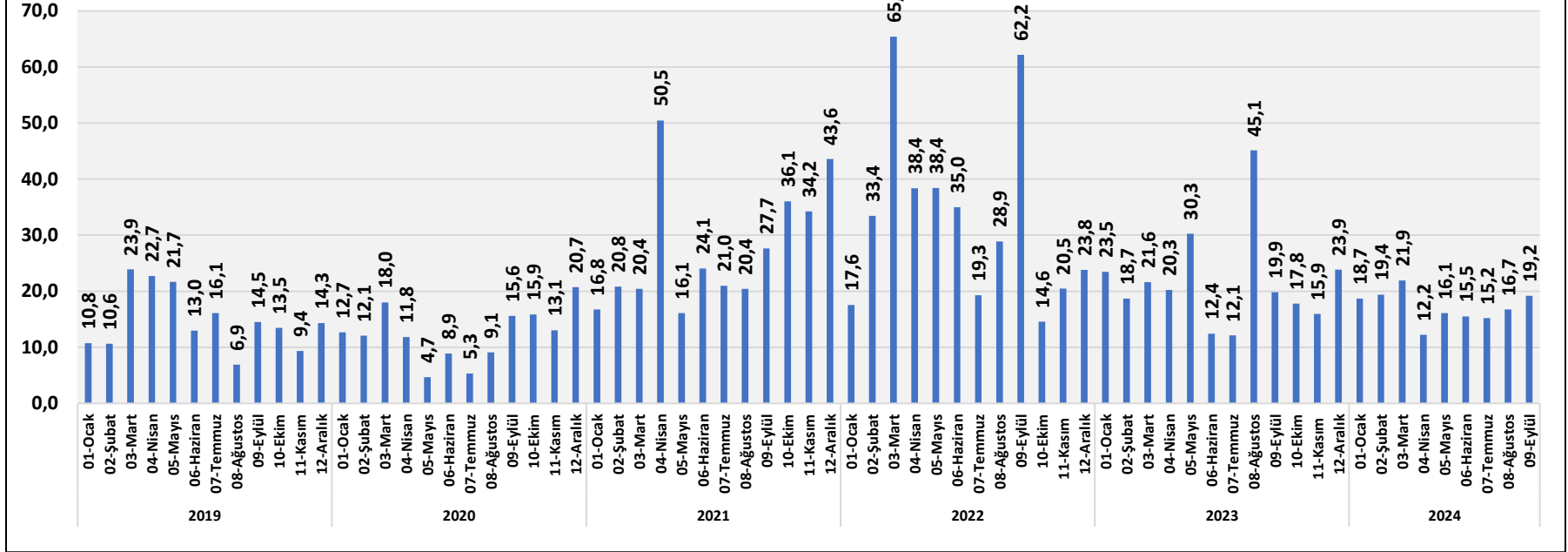


FERRO ALYAJLAR İHRACAT ENDEKSİ  
İHRACAT MİKTAR TON



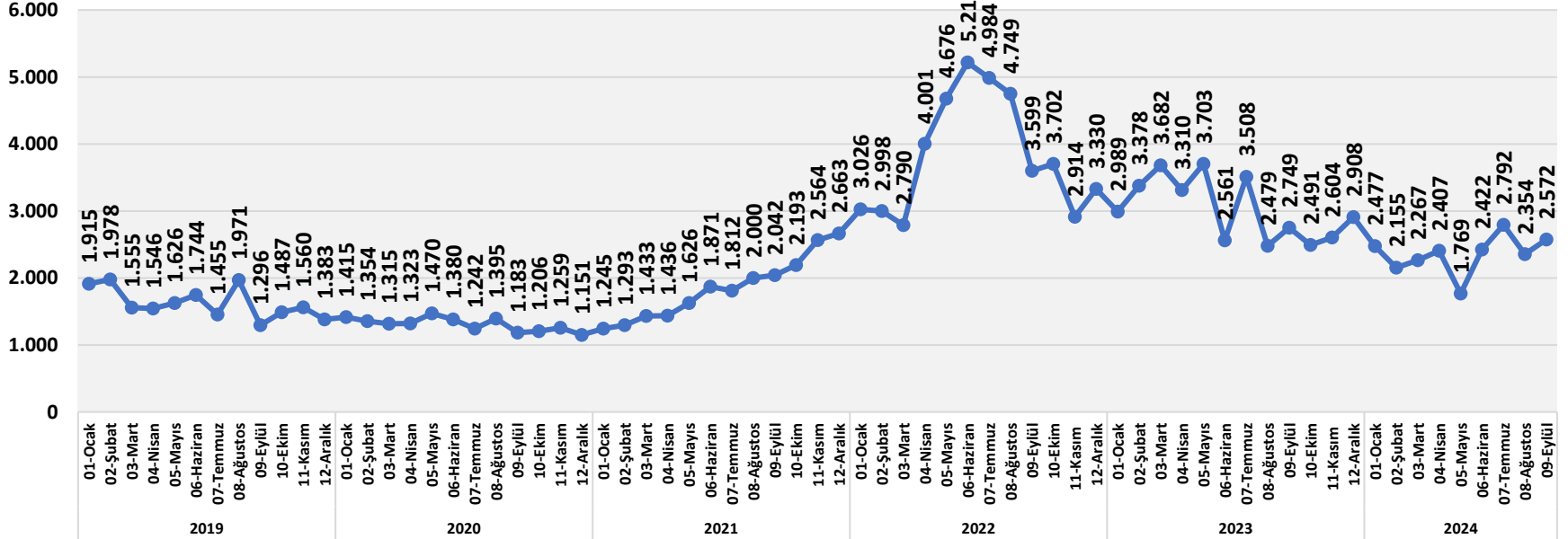


FERRO ALYAJLAR İHRACAT ENDEKSİ  
İHRACAT DEĞER MİLYON DOLAR





FERRO ALYAJLAR İHRACAT ENDEKSİ  
BİRİM FİYAT DOLAR/TON



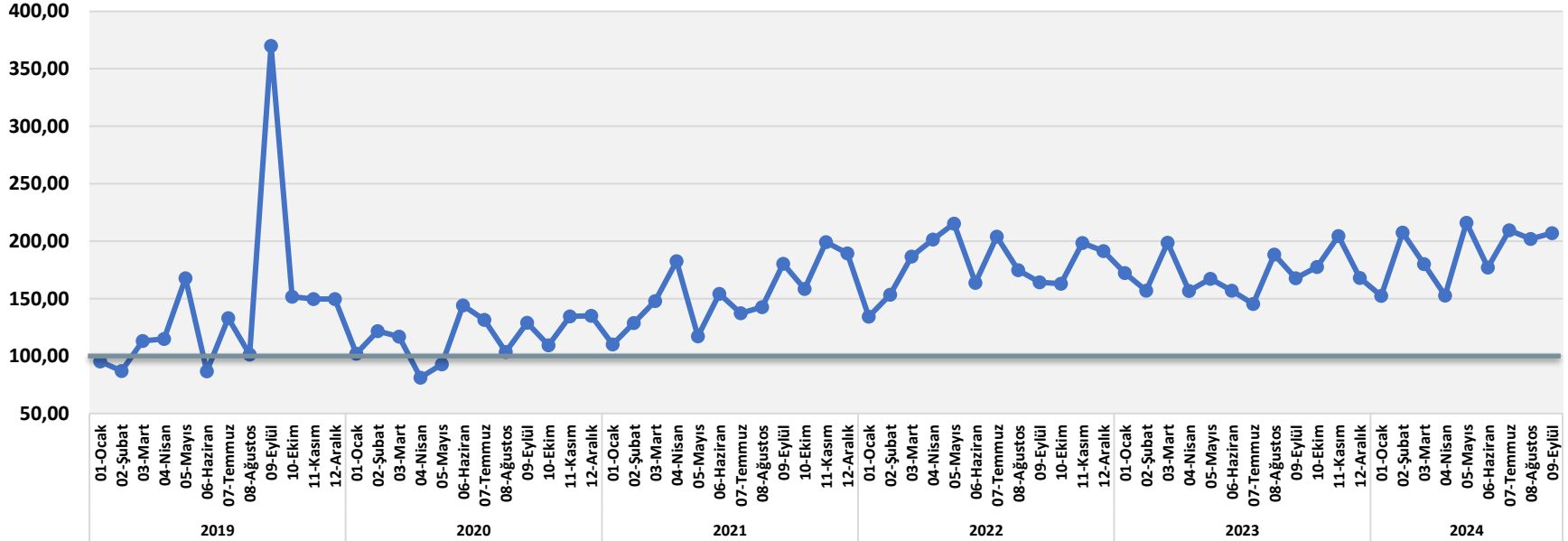


### 2024 EYLÜL DİĞER MADENLER İHRACATI GELİŞME ENDEKSİ DEĞERLENDİRMELERİ

MİKTAR	Diğer madenler ihracatı miktar endeksi eylül ayında sınırlı ölçüde yükselmiştir. Miktar endeksi ağustos ayındaki düşüş ardından eylül ayında artmıştır. Eylül ayında 5.051 ton ihracat yapılmış ve ihracat miktar endeksi 207,01 puan olmuştur. İhracat miktar olarak dalgalanma göstermektedir ve talep zayıf kalmaya devam etmektedir.
DEĞER	Diğer madenler ihracatı değer endeksi eylül ayında sınırlı ölçüde düşüş göstermiştir. Değer endeksi eylül ayında 280,24 puandan 274,29 puana inmiştir. 27,2 milyon dolar ihracat yapılmıştır. Eylül ayındaki değer olarak düşüşte birim fiyatlardaki gerileme belirleyici olmuştur.
BİRİM FİYAT	Diğer madenler ihracat birim değer endeksi 2024 eylül ayında düşüş göstermiştir. İhracat birim değer endeksi iki ay üst üste artış gösterdikten sonra eylül ayında yeniden gerilemiştir. Eylül ayında ihracat birim değer endeksi 138,92 puandan 132,69 puana inmiştir.
BİRİM FİYAT	İhracat birim fiyatlarında dalgalanma devam etmektedir. Ortalama ihracat birim fiyatı temmuz ayında 5.186 dolar/ton ve ağustos ayında ortalama 5.640 dolar/ton olduktan sonra eylül ayında 5.387 dolar/ton olarak gerçekleşmiştir.
GELİŞME	Diğer madenler ihracat endeksinde ihracat birim fiyatları önemli ölçüde belirleyici olmaya devam etmektedir. Eylül ayında birim fiyatlar ihracatta yine belirleyici olmuştur. Miktar olarak ise dalgalanma sürmektedir. Ağustos ayındaki düşüş ardından eylül ayında sınırlı artış yaşanmıştır. Talep tarafında belirsizlikler sürmektedir.
BEKLENTİ	Diğer madenler ihracatında dördüncü çeyrekte talepte ve birim fiyatlarda dalgalanmanın zayıf kalacağı tahmin edilmektedir.

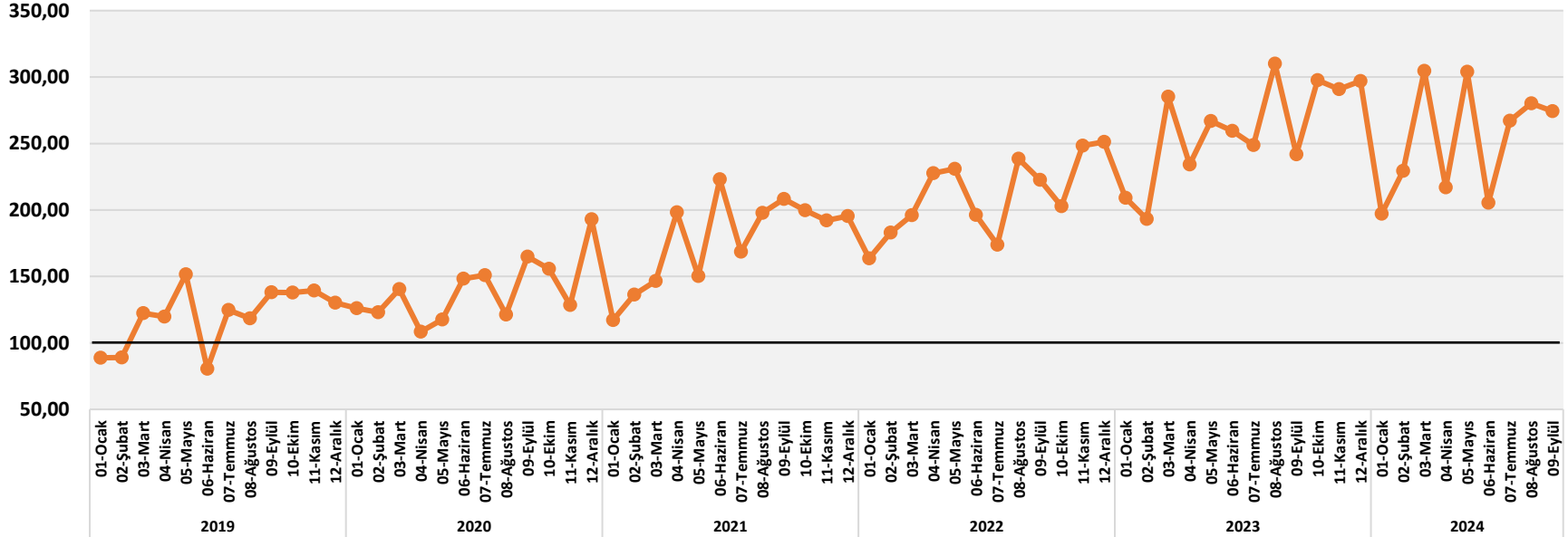


DİĞER MADENLER İHRACAT ENDEKSİ  
MİKTAR ENDEKSİ 2018=100



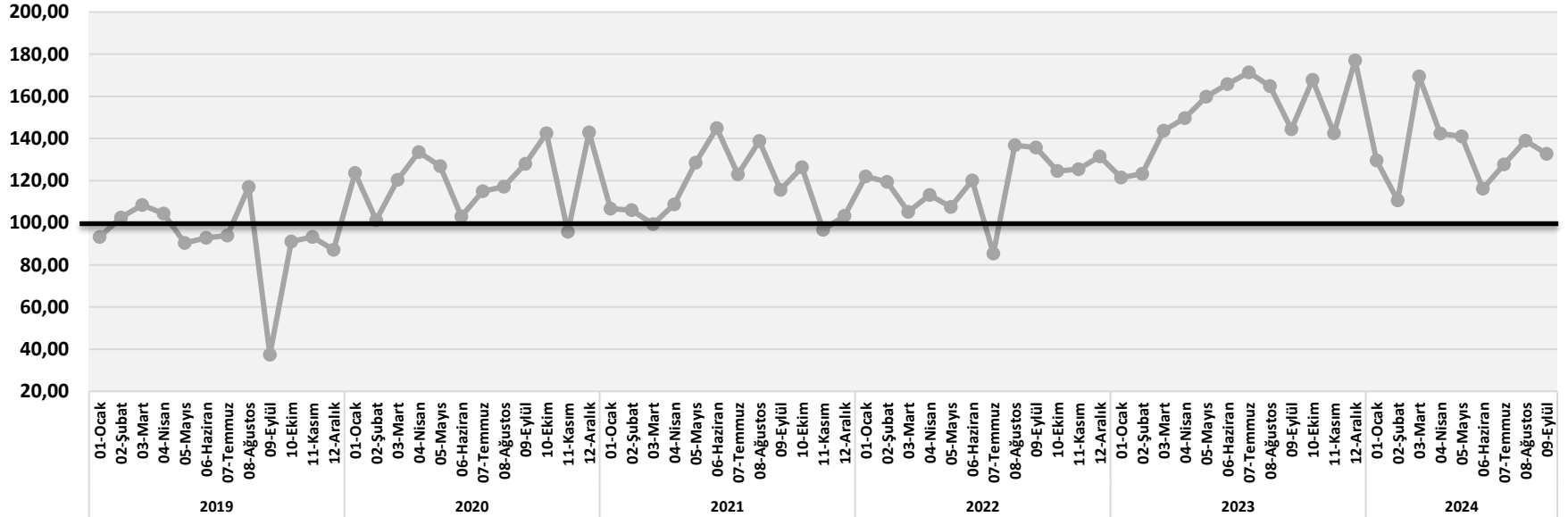


DIĞER MADENLER İHRACAT ENDEKSİ  
DEĞER ENDEKSİ 2018=100

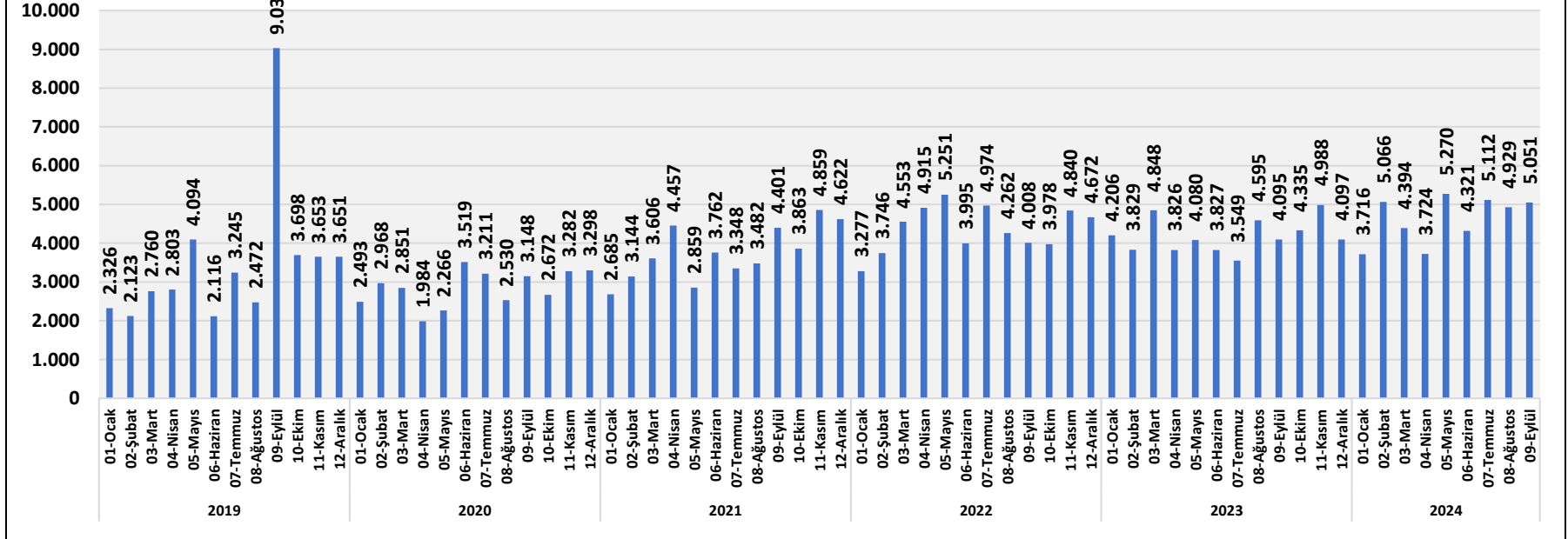


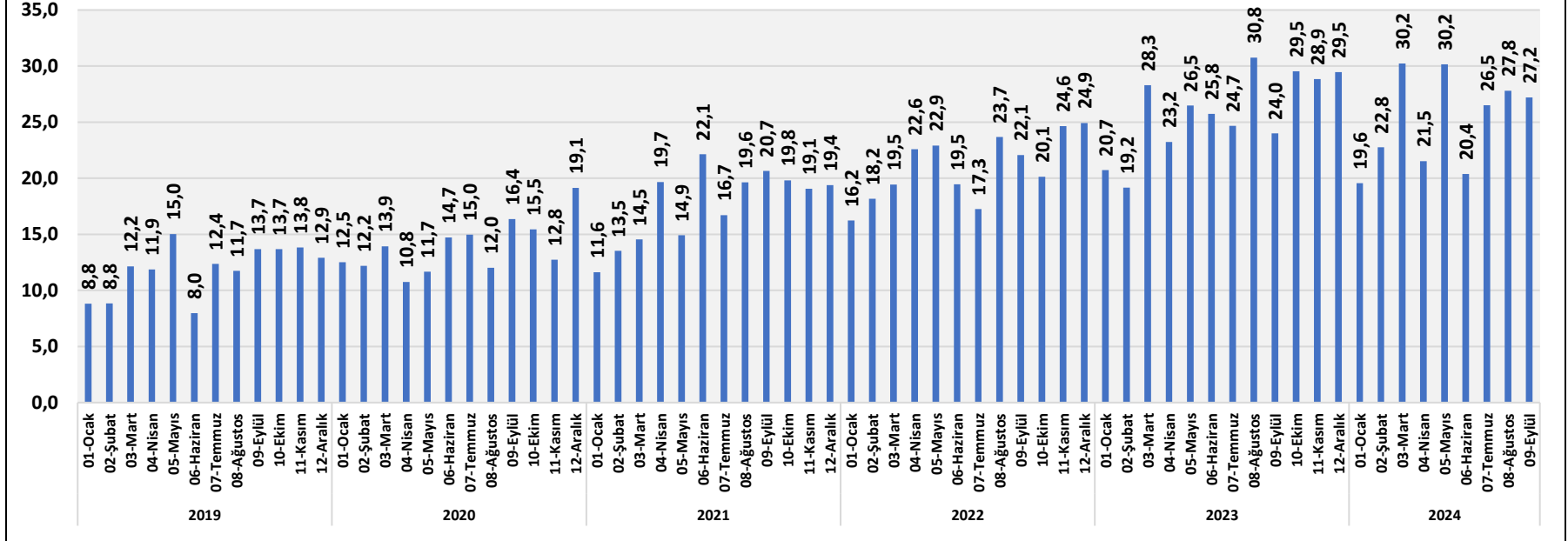


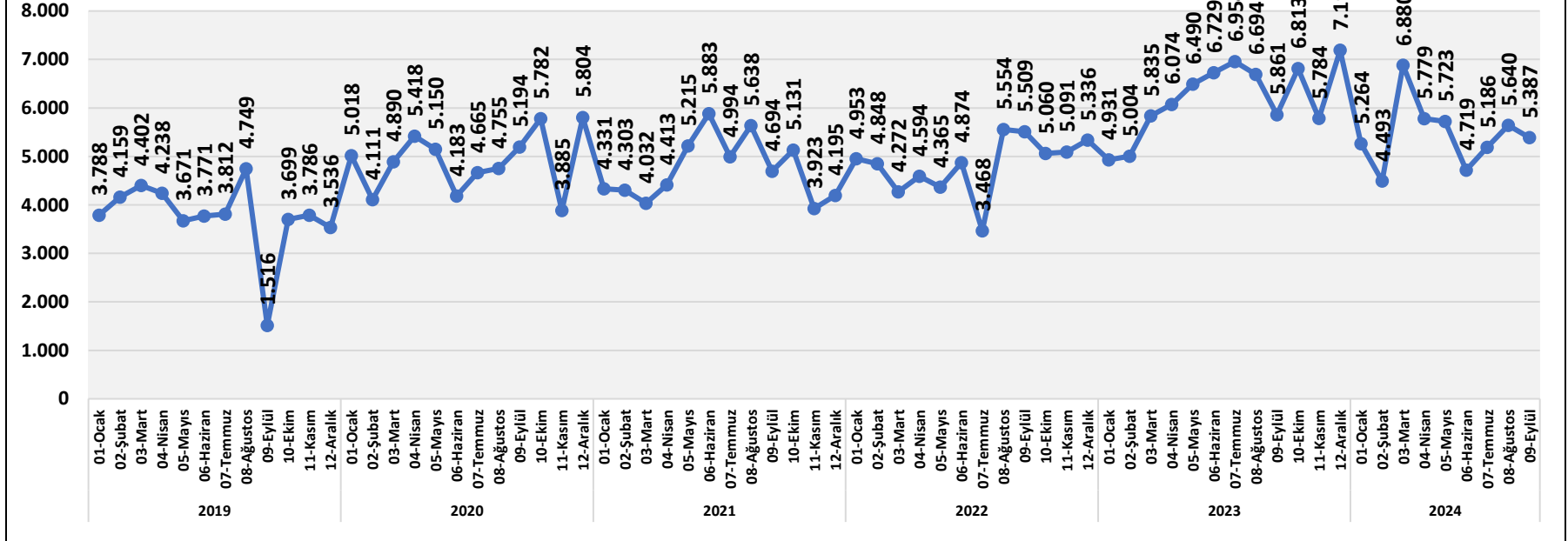
DIĞER MADENLER İHRACAT ENDEKSİ  
BİRİM DEĞER ENDEKSİ 2018=100





DİĞER MADENLER İHRACAT ENDEKSİ  
İHRACAT MİKTAR TON

DİĞER MADENLER İHRACAT ENDEKSİ  
İHRACAT DEĞER MİLYON DOLAR

DİĞER MADENLER İHRACAT ENDEKSİ  
BİRİM DEĞER DOLAR/TON

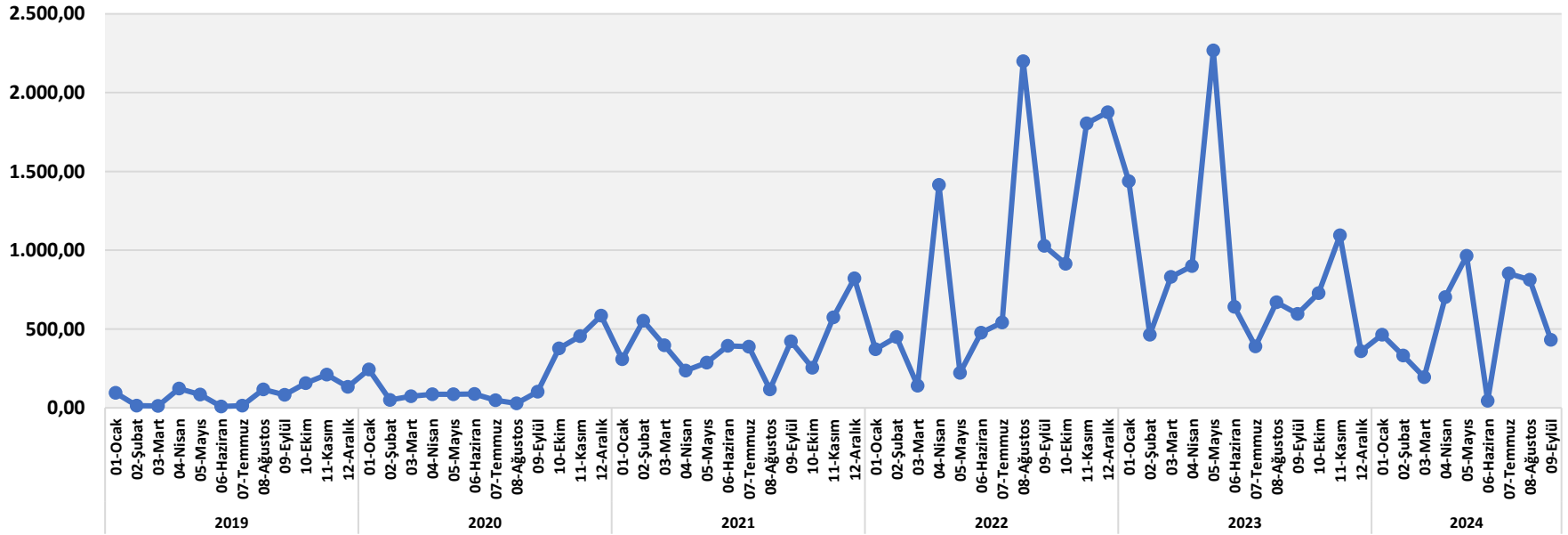


### 2024 EYLÜL MİNERAL YAKITLAR İHRACATI GELİŞME ENDEKSİ DEĞERLENDİRMELERİ

MİKTAR	Mineral yakıtlar ihracatı miktar endeksi eylül ayında düşüş göstermiştir. İhracat miktar endeksi eylül ayında 431,75 puan olmuştur. Eylül ayında 32.062 ton ihracat yapılmıştır. İhracat miktar endeksinde son iki ayda üst üste yaşanan gerileme talepte belirsizliği göstermektedir.
DEĞER	Mineral yakıtlar ihracatı değer endeksi eylül ayında gerilemiştir. Değer endeksi eylül ayında 507,29 puana inmiştir. Değer endeksi düşüşünde ihracat miktar düşüşü etkili olmuştur. Eylül ayında 4,87 milyon dolar ihracat yapılmıştır. İhracat birim fiyat artışı ise değer endeksinin desteklemiştir.
BİRİM FİYAT	Mineral yakıtlar ihracat birim değer endeksi eylül ayında da yükselmiştir. Temmuz ayında gerileyen endeks ağustos ve eylül aylarında artış göstermiştir. Endeks eylül ayında 138,08 puana çıkmıştır. Talepteki seyir ile fiyatlar arasında ilişki eylül ayında da tersine gerçekleşmiştir.
BİRİM FİYAT	Mineral yakıtlar ihracat birim fiyatları 2024 yılı ikinci yarısında da dalgalanmaya devam etmektedir. İkinci yarıda temmuz ayında gerileyen ihracat birim fiyatları ağustos ve eylül aylarında artmıştır. Ağustos ayında 135 dolar/ton seviyesinde olan ihracat birim fiyatı eylül ayında ortalama 152 dolar/ton seviyesine yükselmiştir.
GELİŞME	Mineral yakıtlar ihracatı üçüncü çeyrekte de dalgalanma göstermektedir. Üçüncü çeyreğin son ayında ihracat miktar ve değer olarak azalırken birim fiyat olarak artış göstermiştir. Pazarlarda durgunluk sürmektedir. İhracat birim fiyatları ile miktar gelişmeleri de farklı hareket etmeye devam etmektedir.
BEKLENTİ	Mineral yakıtlar ihracatında dördüncü çeyrek döneminde küresel büyüme, pazarlardaki talepler ile enerji fiyatları ve jeopolitik gelişmeler belirleyici olacaktır. Zayıf küresel fosil enerji talebi enerji fiyatlarının gelişimini ve ihracat birim fiyatlarını sınırlarken, jeopolitik gelişmeler fiyatları artırmaktadır.



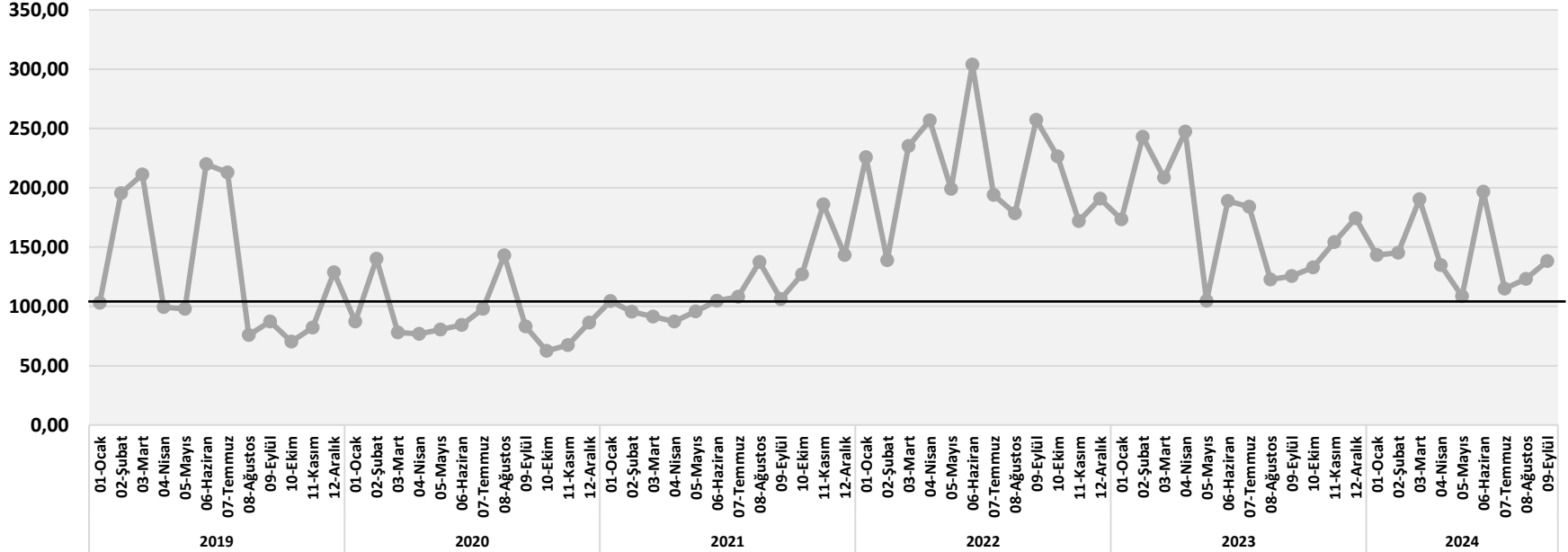
MİNERAL YAKITLAR İHRACAT ENDEKSİ  
MİKTAR ENDEKSİ 2018=100





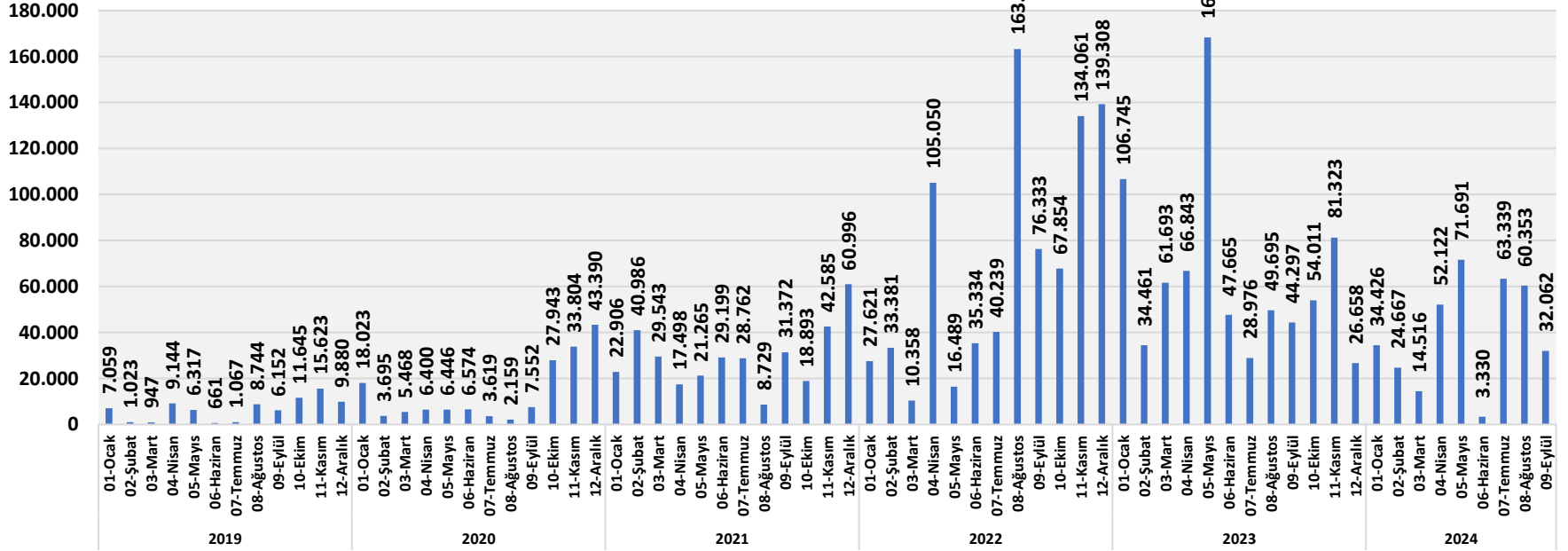


MİNERAL YAKITLAR İHRACAT ENDEKSİ  
BİRİM DEĞER ENDEKSİ 2018=100





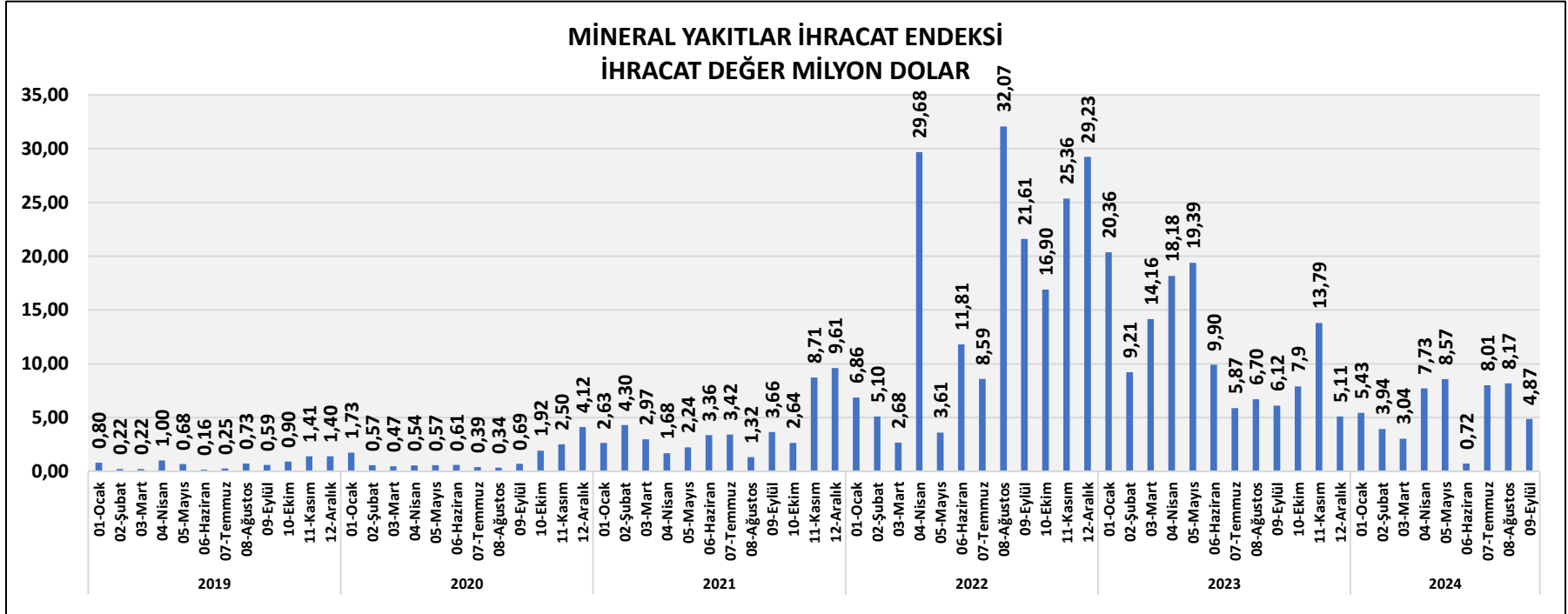
### MİNERAL YAKITLAR İHRACAT ENDEKSİ İHRACAT MİKTAR TON





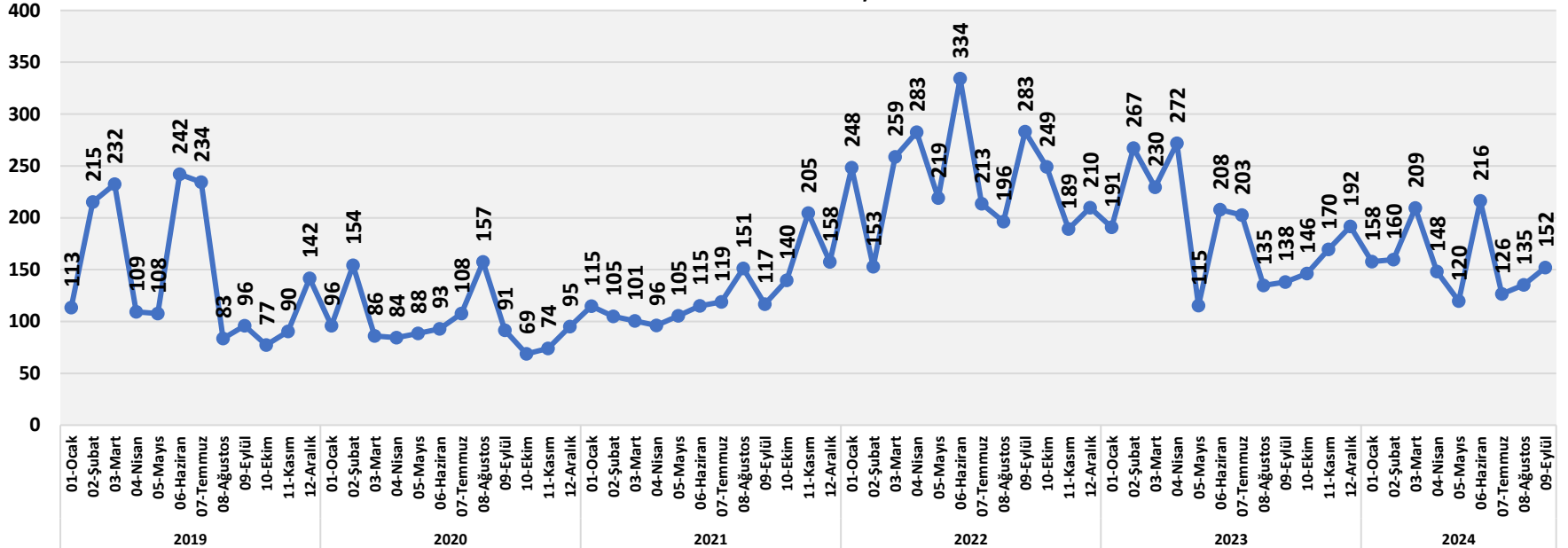


### MİNERAL YAKITLAR İHRACAT ENDEKSİ İHRACAT DEĞER MİLYON DOLAR





MİNERAL YAKITLAR İHRACAT ENDEKSİ  
BİRİM DEĞER DOLAR/TON



---

**ENDEKSİ HAZIRLAYAN KURUM**



**EKONOMİ VE STRATEJİ DANIŞMANLIK  
HİZMETLERİ**

**SERGÜL SOKAK, SARAL SİTESİ C.BLOK D.10  
GAYRETTEPE-BEŞİKTAŞ İSTANBUL, TEL 0212 352 87 95**

[www.esdh.com.tr](http://www.esdh.com.tr)

---

[imib.org.tr](http://imib.org.tr)

**İMİB** İSTANBUL  
MADEN İHRACATÇILARI  
BİRLİĞİ