

TÜRKİYE MADEN İHRACATI ENDEKSİ



İHRACAT ENDEKSİNİN TANIMI VE AMACI



ENDEKSİN TANIMI	İMİB «TÜRKİYE MADEN İHRACATI ENDEKSİ»
ENDEKSİN AMACI	<p>«Maden İhracatı Endeksi» temel amacı;</p> <p>Maden sektöründe yer alan ürünlerin; (İMİB bünyesindeki ürünler) ürünler, ürün grupları ve toplulaştırılmış olarak ihracat verilerini ve beklentilerini derlemek, bu verilerden endeksler oluşturmak,</p> <p>mutlak veriler ve endeksler yardımıyla ihracat gelişmelerini ve beklentilerini izlemek ve değerlendirmektir.</p> <p>Endeksleri aylık olarak hazırlamak ve kamuoyu ile paylaşmaktır.</p> <p>Sektör temsilcileri ve ihracatçıları için yol gösterici bilgiler üretmektir.</p> <p>Resmi makamlar ve kamuoyu nezdinde bilinirliği artırmaktır.</p> <p>Uzun vadede yıllara sair bilgi birikimi ve kurumsal ihracat hafızası oluşturmaktır.</p>
İHRACAT ALT ENDEKSLERİ	<ol style="list-style-type: none">1. MADEN İHRACATI GELİŞME ENDEKSİ (AYLIK)2. MADEN İHRACATI BEKLENTİ ENDEKSİ (AYLIK)3. MADEN İHRACATI DEĞERLENDİRME ENDEKSİ (ÇEYREK DÖNEM)

MADEN İHRACATI GELİŞME ENDEKSİ



1	7 alt sektörün aylık ihracat miktar-değer ve birim fiyatları mutlak değerlerinin zincirleme endeks haline getirilmesi ile ayrı ayrı elde edilmiştir. 7 alt sektörün toplamı ile ana endeks oluşmaktadır.
2	7 alt sektör; blok doğal taşlar, işlenmiş doğal taşlar, endüstriyel mineraller, metalik cevherler, ferro alyajlar, mineral yakıtlar ve diğer madenlerdir.
3	Endekste başlangıç yılı olarak 2018=100 olarak alınmıştır.
4	2019 ocak ayından itibaren aylık zincir endeksler oluşturulmuştur.
5	Veriler İMİB tarafından ihracat kayıtlarından sağlanmaktadır.
6	7 alt sektör ve ana sektör için hem aylık endeks değerleri hem de mutlak değerler izlenmektedir.
7	Alt sektör endeksleri ve ana endeks için yorumlar yapılmakta, gelişmeler değerlendirilmektedir.
8	Endeks Raporu her ayın ilk haftası sonunda açıklanmaktadır.

MADEN İHRACATI BEKLENTİ ENDEKSİ



1	7 alt sektörde ihracatçılar arasında her ay azami 10 sorudan oluşacak beklenti anketleri yapılmaktadır.
2	7 alt sektör; blok doğal taşlar, işlenmiş doğal taşlar, endüstriyel mineraller, metalik cevherler, ferro alyajlar, mineral yakıtlar ve diğer madenler sektörleridir.
3	Beklenti endeksi «yayıma endeksi» formatında hazırlanmaktadır.
4	Endekste başlangıç olarak ilk anketin yapıldığı ayın bir önceki ayı=100 olarak alınacaktır.
5	Her ayın 23. ile 30. günleri arasında anketler yapılmaktadır. Anketler sektörde yeterli temsil sağlayan firma sayısı ile yapılmaktadır.
6	7 alt sektör katılımcılarının 10 soru için sonuçları toplulaştırılarak ana beklenti endeksi oluşturulmaktadır.
7	Her ay ana endekste yer alan 10 soruya ilişkin ve genel yorumlar yapılmaktadır. Beklentiler ve eğilimler değerlendirilmektedir.
8	Endeks Raporu her ayın ilk haftası sonunda açıklanmaktadır.



1	Üç ayda bir ihracatçılar nezdinde anketler yapılarak güncel konulara ilişkin değerlendirmeler alınmaktadır.
2	Finansman sıkıntıları, döviz kuru gelişmeleri, maliyetler vb. gibi güncel konularda anketler yapılmaktadır.
3	Bu anketler her ay yapılacak olan 10 soruluk anketin ekinde yer almaktadır.
4	Toplulaştırılmış anket sonuçları üzerinden endeksler, grafikler vb.ler hazırlanmakta, yorumlar ve değerlendirmeler yapılmaktadır.
5	Üç ayda bir hazırlanacak «metal sanayi ihracat değerlendirme endeksi» her ayın ilk haftası sonunda yayınlanan Raporun içinde sunulmaktadır.



TÜRKİYE MADEN
İHRACATI ENDEKSİ
ŞUBAT 2023
YÖNETİCİ ÖZETİ





2023 ŞUBAT TÜRKİYE MADEN İHRACATI ANA ENDEKS DEĞERLENDİRMESİ

- Maden ihracatı miktar endeksi yeni yılın ilk ayında önemli düşüş göstermişti. Endeks 2023 yılı şubat ayında da gerilemeye devam etmiştir. Miktar endeksi 89,90 puan ile 100 puanın altına düşmüştür.
- İhracat miktar olarak 2023 şubat ayında uzun süre sonra 2 milyon tonun altına düşmüştür. Bu düşüş ile ihracat miktar olarak 2020 mayıs ayından bu yana en düşük seviyesine inmiştir.
- Küresel pazarlardaki talep zayıflaması yanı sıra şubat ayında yaşanan depremin de negatif etkisi görülmüştür.
- Maden ihracatı değer endeksi yeni yılın ilk ayında geriledikten sonra şubat ayında ise 116,06 puandan 105,91 puana sınırlı bir düşüş göstermiştir.
- 402,6 milyon dolar ile 2021 ocak ayından bu yana değer olarak en düşük aylık ihracat gerçekleşmiştir.
- Maden ihracatı birim değer endeksi ise 2022 ekim ayından sonra başladığı yükselişini yeni yılda da sürdürmektedir. İhracat değer endeksi şubat ayında 117,88 puana yükselmiştir.
- İhracat birim fiyatı 2022 ekim ayında 176 dolar/ton iken 2023 şubat ayında 204 dolar/tona yükselmiştir. Böylece birim değer endeksi artışını yeni yıla da taşımıştır.
- Maden ihracatı endeksini ortalama ihracat fiyatlarındaki kademeli artış desteklemeye yeni yılda da devam etmektedir.
- Ancak 2023 şubat ayında miktarda yine önemli bir düşüş olmuş ve fiyat artışı miktar düşüşünü telafi edememiştir. İhracat değer olarak şubat ayında da gerilemiştir.
- Maden ihracatı endeksi şubat ayında hem küresel talepteki yavaşlamadan hem de depremin yarattığı olumsuz koşullardan etkilenmiştir.
- Ortalama ihracat birim fiyatındaki artış ise iyimserlik kaynağı olmaya devam etmektedir.

TÜRKİYE MADEN İHRACATI ENDEKSİ 2023 ŞUBAT YÖNETİCİ ÖZETİ



BLOK DOĞAL TAŞLAR	<p>Yeni yılda da blok doğal taşlar ihracatında miktar ve ihracat fiyatları birlikte belirleyici olmaya devam etmektedir. Fiyatlar 2023 şubat ayında yeniden artış göstermiş ve 181 dolar/ton olarak gerçekleşmiştir. Buna karşın ihracat miktar olarak şubat ayında 166.817 ton ile son yılların en düşük seviyesine inmiştir. Mevcut küresel talep koşulları miktarı baskılamaktadır. Blok doğal taşlar ihracatı 2023 yılında zayıf talebin etkisi altında kalmaktadır. Önümüzdeki aylarda Çin'deki geri dönüş ile talep tarafında hareketlenme beklenmektedir.</p>
İŞLENMİŞ DOĞAL TAŞLAR	<p>İşlenmiş doğal taşlar ihracatında ana katkıyı ihracat birim fiyatlarındaki artış sağlamaktadır. Yeni yılda da bu katkı hissedilmektedir. 2023 yılının ilk iki ayında miktar olarak gerilemeyi birim fiyat artışları telafi etmiştir. Şubat ayında ihracat miktar olarak 200 bin tonun altına inmiş ve 2020 mayıs ayından bu yana en düşük seviyede gerçekleşmiştir. Buna karşın ihracat birim fiyatları endeksin hesaplandığı 2018 yılından bu yana en yüksek seviyeye çıkmış ve 452 dolar/ton olmuştur. İşlenmiş doğal taşlar ihracatı mevcut küresel koşullar içindeki zayıf talepten bir süre daha etkilenenecektir. Fiyat artışlarının ise yavaşlaması beklenmektedir.</p>
ENDÜSTRİYEL MİNERALLER	<p>Endüstriyel mineraller ihracat endeksinde miktar, birim değer ve değer olarak farklı eğilimler yaşanmaktadır. Talep düşüşü ile şubat ayında ihracat miktar olarak son 33 ayın en düşük seviyesine inerken, ihracat birim fiyatları endeksin hesaplandığı dönemdeki en yüksek seviyesine ulaşmıştır. Yeni yılda miktar ve fiyatlarda aşırı gelişmeler yaşanmaktadır. Endüstriyel mineraller ihracat endeksi fiyat artışı ile desteklenmiş olmasına karşın, mevcut küresel koşullar içinde ihracatta toparlanma zaman alacaktır.</p>
METALİK CEVHERLER	<p>Metalik cevherler ihracat endeksinde miktar ve birim değerler aynı oranda etkili olmaktadır. 2023 yılı şubat ayında miktar endeksi yavaşlayarak gerilerken, birim değer endeksinde artış devam etmiştir. Küresel koşullar içinde talepte zayıflama buna karşın fiyatlarda dalgalanmalar devam etmektedir. 2022 aralık ayında 167 dolar/ton olan ihracat birim fiyatı 2023 şubat ayında 214 dolar/tona ulaşmıştır. Metalik cevherler ihracat endeksi yeni yıla zayıf talep koşulları ve fiyatlarda artış ile başlamıştır. Önümüzdeki aylarda talebin toparlanması ve fiyatlardaki dalgalanmanın azalması beklenmektedir.</p>



FERRO ALYAJLAR	<p>Ferro alyajlar ihracat endeksinde miktar ve fiyatlardaki oynaklık 2023 yılında da devam etmektedir. Şubat ayında ihracat 5.539 tona ve 18,7 milyon dolara inerken, birim fiyatlarda artış yaşanmıştır. Fiyatlar küresel fiyatlardaki dalgalanmaya bağlı olarak gelişme göstermeye devam etmektedir. Ferro alyajlar yeni yıla talepteki zayıflama ve fiyatlardaki dalgalanma ile başlamıştır. Önümüzdeki aylarda talebin toparlanması beklentisi bulunmaktadır. Buna bağlı olarak fiyatlarda da artış olabileceği öngörülmektedir.</p>
DİĞER MADENLER	<p>Diğer madenler ihracat endeksinde ihracat birim fiyatları önemli ölçüde belirleyici olmaya devam etmektedir. Birim fiyatları ilk ayda gerilemiş, ikinci ayda yükselmiştir. Buna karşın miktar olarak ihracatta 2022 yılında görülen kademeli ve istikrarlı artış yeni yılın ilk iki ayında tersine dönmüştür. Diğer madenler ihracatı yeni yıla küresel talepteki yavaşlamanın ve fiyatlardaki dalgalanmanın etkileri ile başlamıştır. Önümüzdeki aylarda ihracatı talepteki ve fiyatlardaki gelişmeler şekillendirecektir.</p>
MINERAL YAKITLAR	<p>Mineral yakıtlar ihracat endeksi 2022 yılındaki yüksek performansı sonrası yeni yılın ilk 2 ayında gerileme göstermiştir. Özellikle miktar olarak önemli düşüşler gerçekleşmiştir. Küresel talepteki ve pazarlardaki yavaşlama miktardaki gerilemede etkili olmuştur. İhracat birim fiyatları ise ocak ayındaki gerileme ardından şubat ayında yükselmiştir. Yılın geri kalanındaki ihracatta talep ve enerji fiyatları belirleyici olacaktır.</p>



MADEN İHRACATI GELİŞME ENDEKSİ ŞUBAT 2023





2023 ŞUBAT MADEN İHRACATI GELİŞME ANA ENDEKSİ DEĞERLENDİRMELERİ

«Maden ihracatı gelişme endeksi» Türkiye'nin maden ihracatındaki gelişmeleri topluca ölçmekte ve değerlendirmektedir. Ölçüm ve değerlendirmeler değer, miktar ve birim fiyat olarak yapılmaktadır.

Maden ihracatı miktar endeksi 2022 yılını artış ile kapatmış, yeni yılın ilk ayında ise önemli düşüş göstermişti. Endeks 2023 yılı şubat ayında gerilemeye yavaşlayarak devam etmiştir. Ancak ihracat miktar olarak 2020 mayıs ayından bu yana en düşük seviyesine inmiştir. Miktar endeksi de 89,90 puan ile 100 puanın altına düşmüştür. Küresel pazarlardaki talep zayıflaması yanı sıra şubat ayında yaşanan depremin de negatif etkisi olmuştur.

Maden ihracatı değer endeksi 2022 yılının son iki ayını yükseliş ile kapatmış, yeni yılın ilk ayında gerilemişti. Değer endeksi şubat ayında ise 116,06 puandan 105,91 puana sınırlı bir düşüş göstermiştir. 2021 ocak ayından bu yana değer olarak en düşük aylık ihracat gerçekleşmiştir.

Maden ihracatı birim değer endeksi ise 2022 ekim ayından sonra başladığı yükselişini yeni yılda da sürdürmektedir. 2022 ekim ayından sonra başlayan artış ocak ve şubat aylarında da sürmüştür ve ihracat değer endeksi şubat ayında 117,88 puana yükselmiştir. İhracat birim fiyatı 2022 ekim ayında 176 dolar/ton iken 2023 şubat ayında 204 dolar/tona yükselmiştir. Böylece birim değer endeksi artışını yeni yıla da taşımıştır.

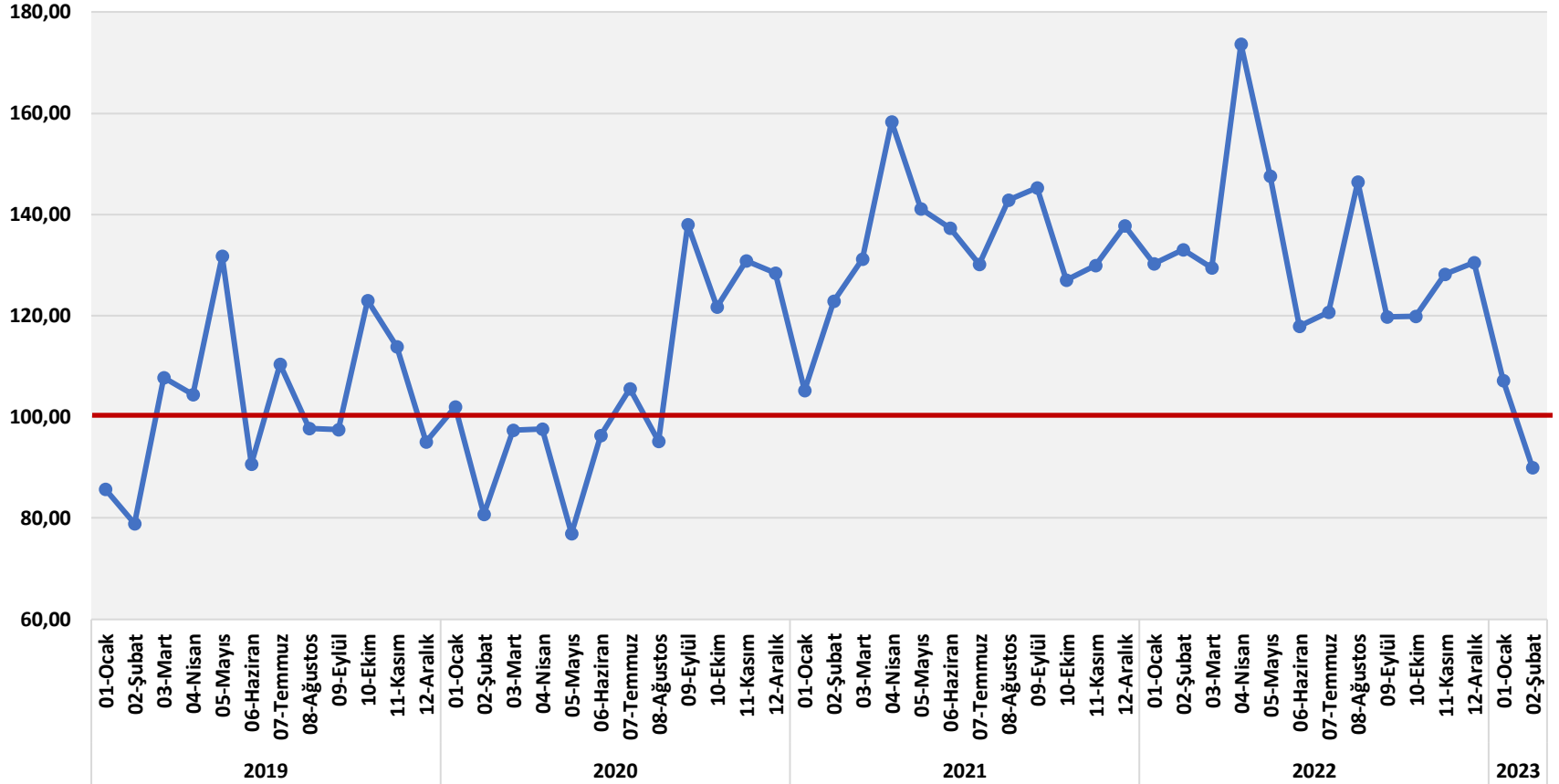
İhracat miktar olarak 2023 şubat ayında uzun süre sonra 2 milyon tonun altına inmiştir. İhracat değer olarak da 402,6 milyon dolar olarak gerçekleşmiştir.

Maden ihracatı endeksini ortalama ihracat fiyatlarındaki kademeli artış desteklemeye yeni yılda da devam etmektedir. Ancak 2023 şubat ayında miktarda yine önemli bir düşüş olmuş ve fiyat artışı miktar düşüşünü telafi edememiştir. İhracat değer olarak da şubat ayında gerilemiştir.

Maden ihracatı endeksi şubat ayında hem küresel talepteki yavaşlamadan hem de depremin yarattığı olumsuz koşullardan etkilenmiştir. Ortalama ihracat birim fiyatındaki artış ise iyimserlik kaynağı olmaya devam etmektedir.

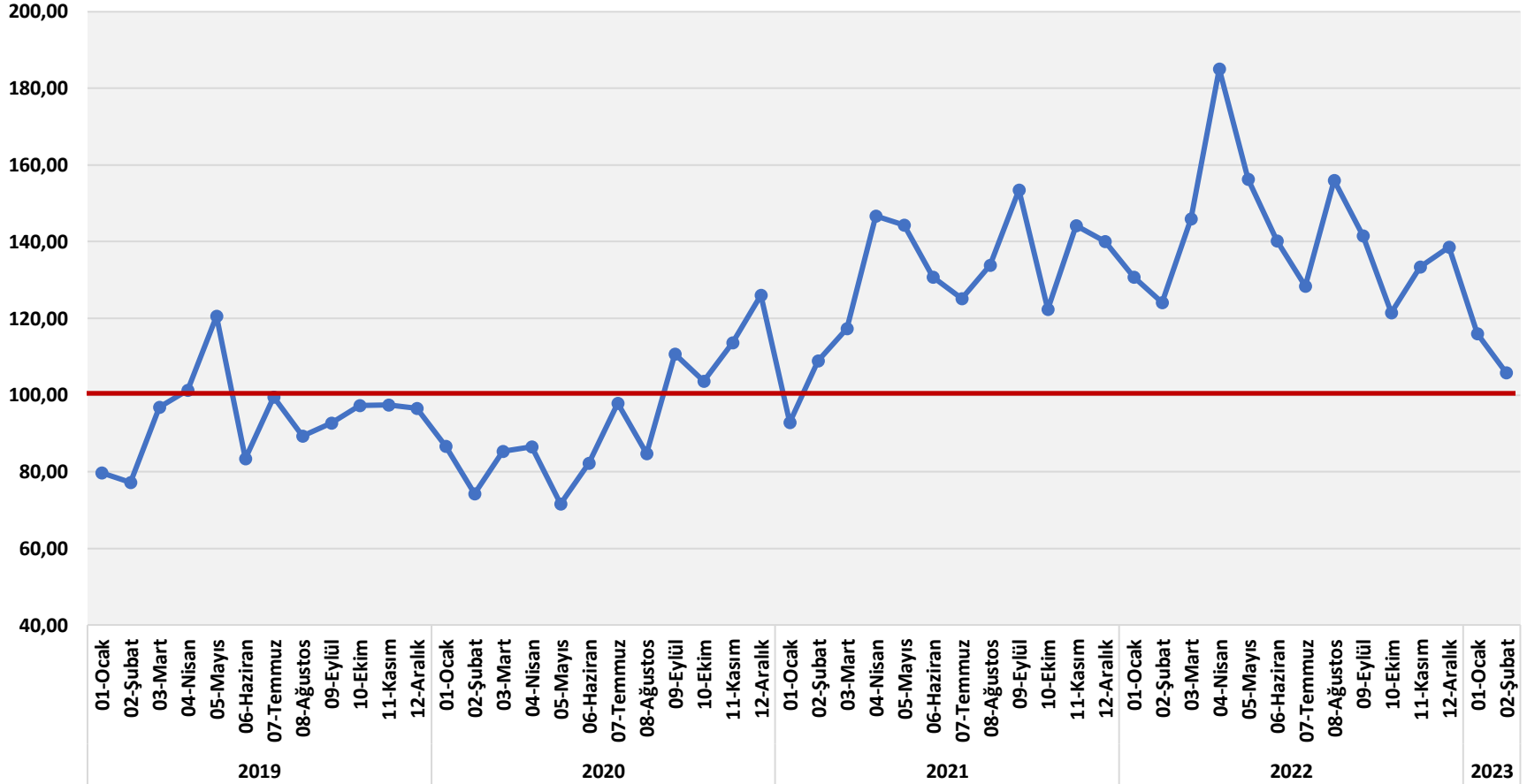


MADEN SEKTÖRÜ ANA İHRACAT ENDEKSİ
MİKTAR ENDEKSİ 2018=100



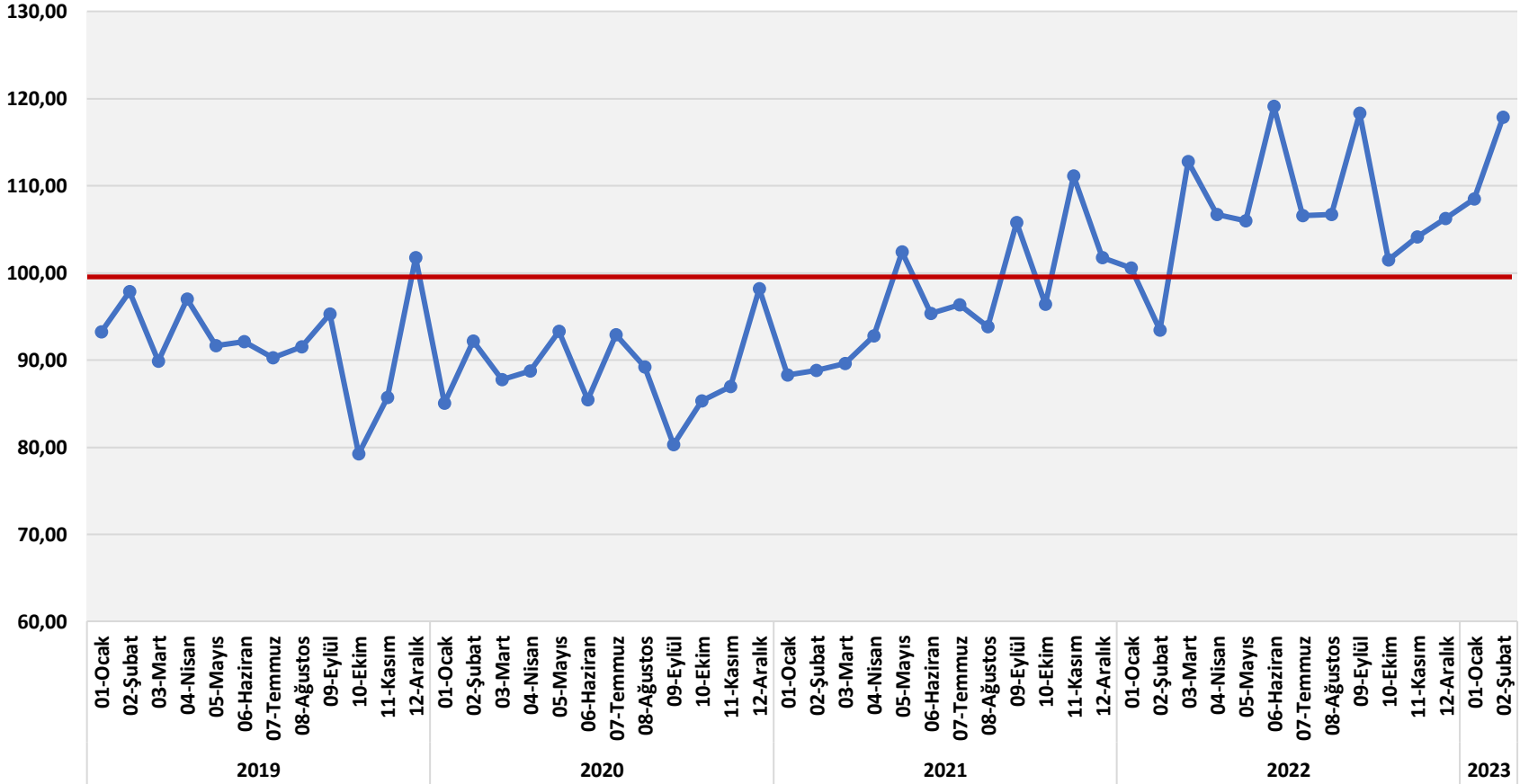


MADEN SEKTÖRÜ ANA İHRACAT ENDEKSİ
DEĞER ENDEKSİ 2018=100



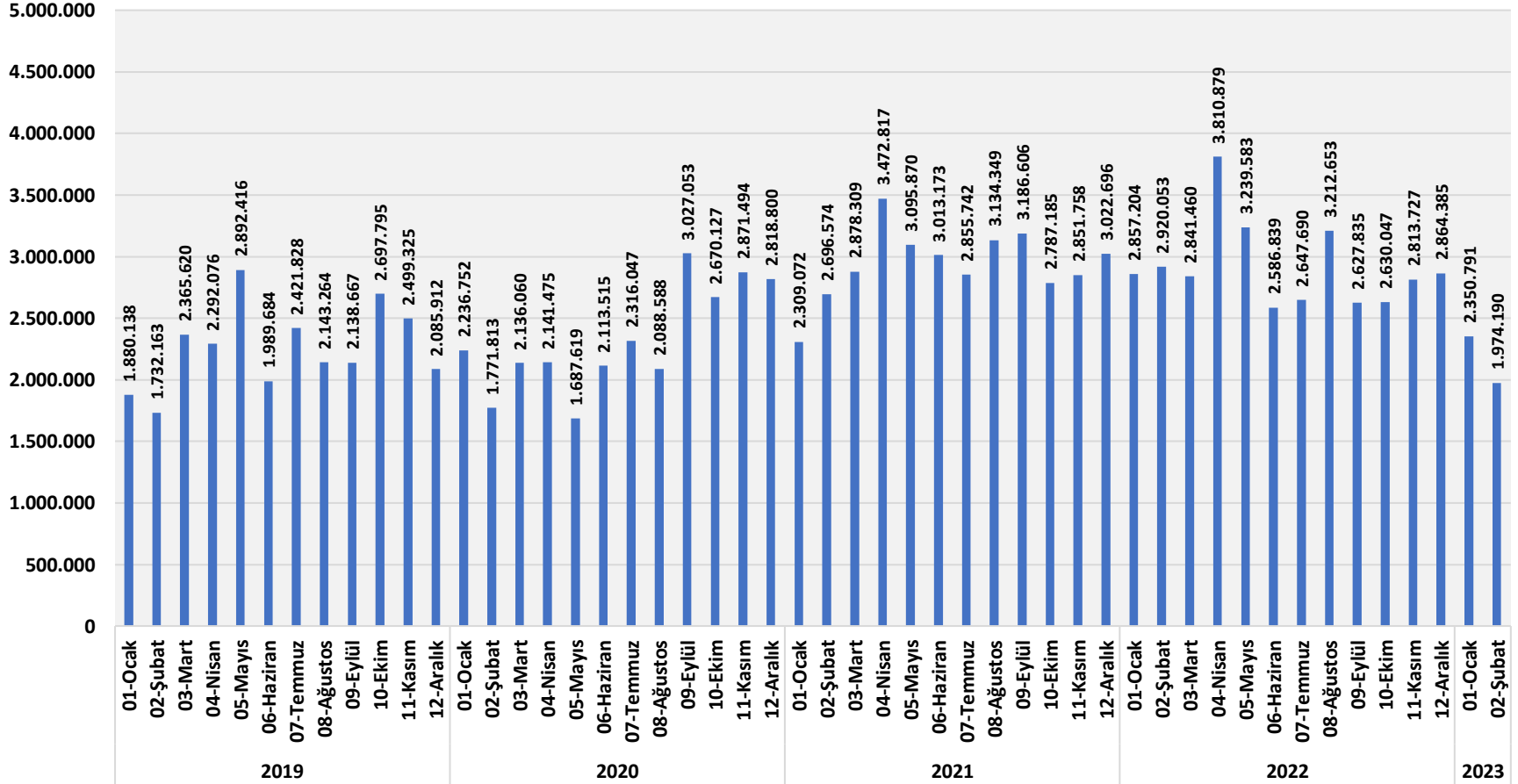


MADEN SEKTÖRÜ ANA İHRACAT ENDEKSİ
BİRİM FİYAT ENDEKSİ 2018=100



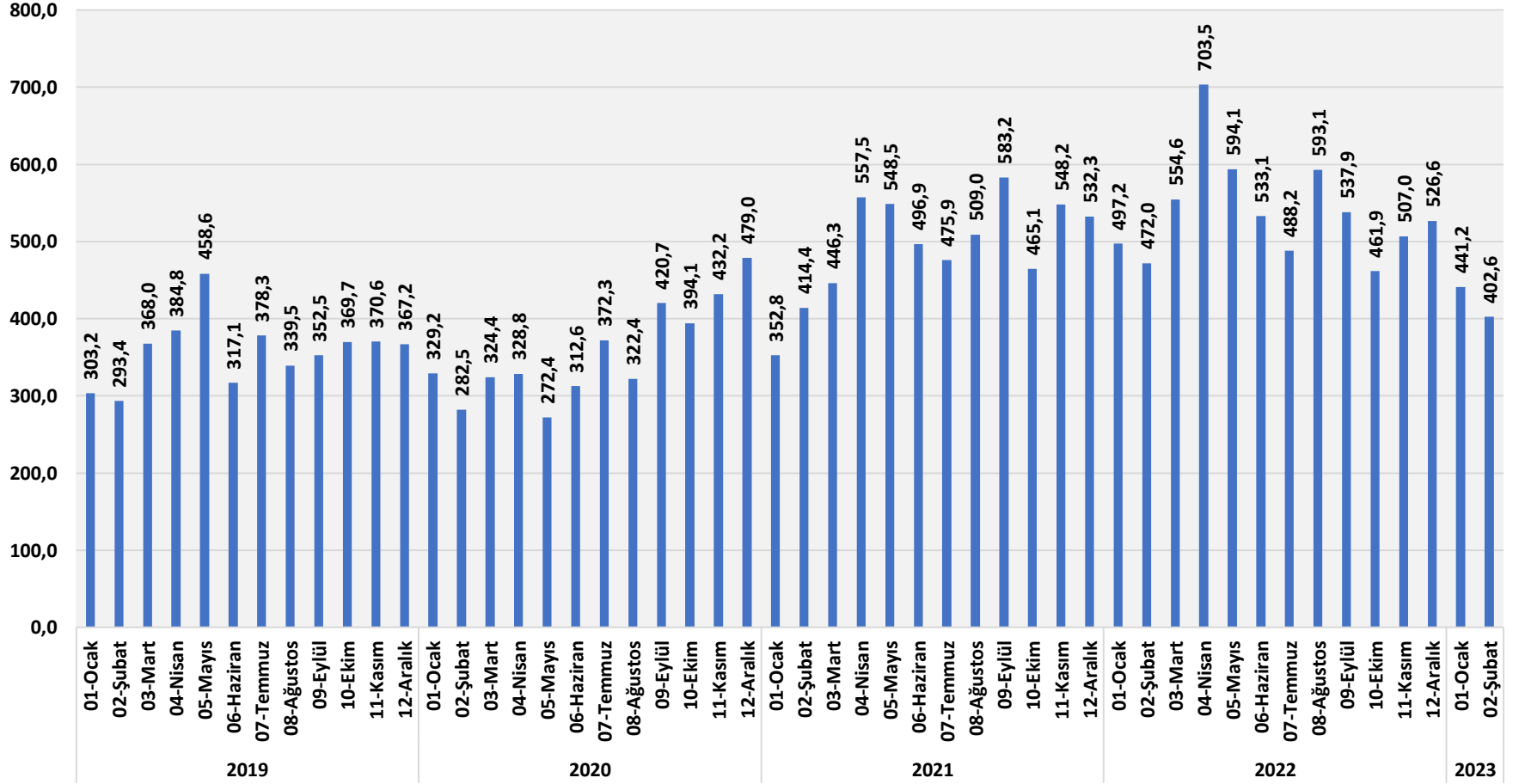


MADEN SEKTÖRÜ ANA İHRACAT ENDEKSİ
İHRACAT MİKTAR TON



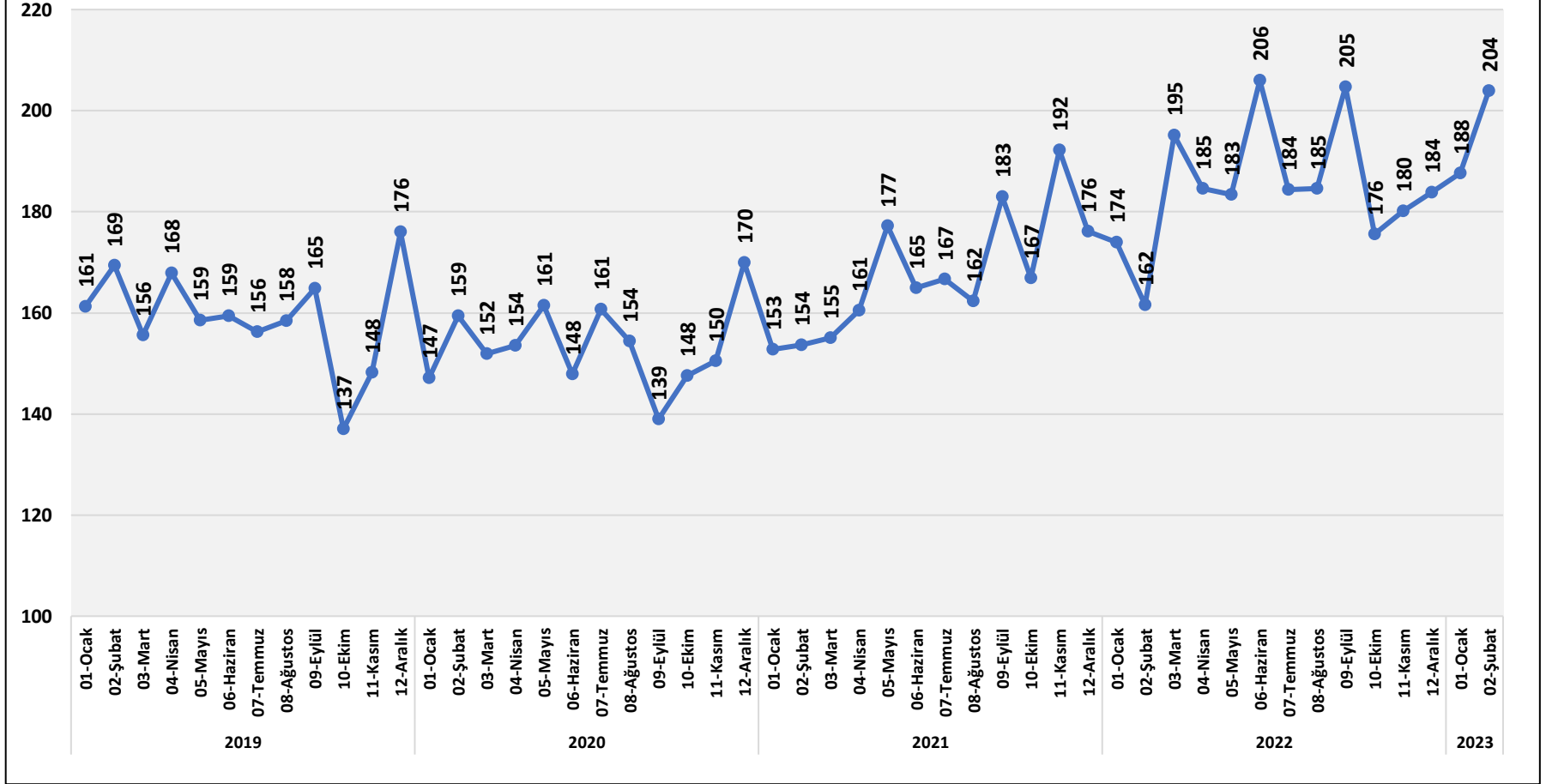


MADEN SEKTÖRÜ ANA İHRACAT ENDEKSİ
İHRACAT DEĞER MİLYON DOLAR





MADEN SEKTÖRÜ ANA İHRACAT ENDEKSİ
BİRİM FİYAT DOLAR/TON



MADEN İHRACATI GELİŞME ENDEKSİ



2023 ŞUBAT MADEN İHRACATI GELİŞME ENDEKSİ UZUN VADELİ EĞİLİMLER

	İHRACAT MİKTAR			İHRACAT DEĞER			İHRACAT BİRİM FİYATI		
	2021 ARALIK'A GÖRE 2022 ARALIK	2022 OCAK'A GÖRE 2023 OCAK	2022 ŞUBAT'A GÖRE 2023 ŞUBAT	2021 ARALIK'A GÖRE 2022 ARALIK	2022 OCAK'A GÖRE 2023 OCAK	2022 ŞUBAT'A GÖRE 2023 ŞUBAT	2021 ARALIK'A GÖRE 2022 ARALIK	2022 OCAK'A GÖRE 2023 OCAK	2022 ŞUBAT'A GÖRE 2023 ŞUBAT
MADEN SEKTÖRÜ	↓	↓	↓	↓	↓	↓	↑	↑	↑
BLOK DOĞAL TAŞLAR	↑	↓	↓	↑	↓	↓	→	↑	↑
İŞLENMİŞ DOĞAL TAŞLAR	↓	↓	↓	↓	↓	↓	↑	↑	↑
ENDÜSTRİYEL MİNERALLER	↓	↓	↓	→	↓	↑	↑	↑	↑
METALİK CEVHERLER	↑	↓	↓	↓	↓	↓	↓	↓	↓
FERRO ALYAJLAR	↓	↑	↓	↓	↑	↓	↑	↑	↑
DİĞER MADENLER	↑	↑	↑	↑	↑	↑	↑	→	↑
MİNERAL YAKITLAR	↑	↑	↑	↑	↑	↑	↑	↓	↑

MADEN İHRACATI GELİŞME ENDEKSİ



2023 ŞUBAT MADEN İHRACATI GELİŞME ENDEKSİ KISA VADELİ EĞİMLER

	İHRACAT MİKTAR			İHRACAT DEĞER			İHRACAT BİRİM FİYATI		
	2022 KASIM'A GÖRE 2022 ARALIK	2022 ARALIK'A GÖRE 2023 OCAK	2023 OCAK'A GÖRE 2023 ŞUBAT	2022 KASIM'A GÖRE 2022 ARALIK	2022 ARALIK'A GÖRE 2023 OCAK	2023 OCAK'A GÖRE 2023 ŞUBAT	2022 KASIM'A GÖRE 2022 ARALIK	2022 ARALIK'A GÖRE 2023 OCAK	2023 OCAK'A GÖRE 2023 ŞUBAT
MADEN SEKTÖRÜ	↑	↓	↓	↑	↓	↓	↑	↑	↑
BLOK DOĞAL TAŞLAR	↑	↓	↓	↑	↓	↓	↓	↓	↑
İŞLENMİŞ DOĞAL TAŞLAR	↓	↓	↓	↓	↓	→	↑	→	↑
ENDÜSTRİYEL MİNERALLER	↓	↓	↓	↓	↓	↑	↑	↓	↑
METALİK CEVHERLER	↑	↓	↓	↑	↓	↓	↓	↑	↑
FERRO ALYAJLAR	↑	↑	↓	↑	→	↓	↑	↓	↑
DİĞER MADENLER	↓	↓	↓	↑	↓	↓	↑	↓	↑
MİNERAL YAKITLAR	↑	↓	↓	↑	↓	↓	↑	↓	↑

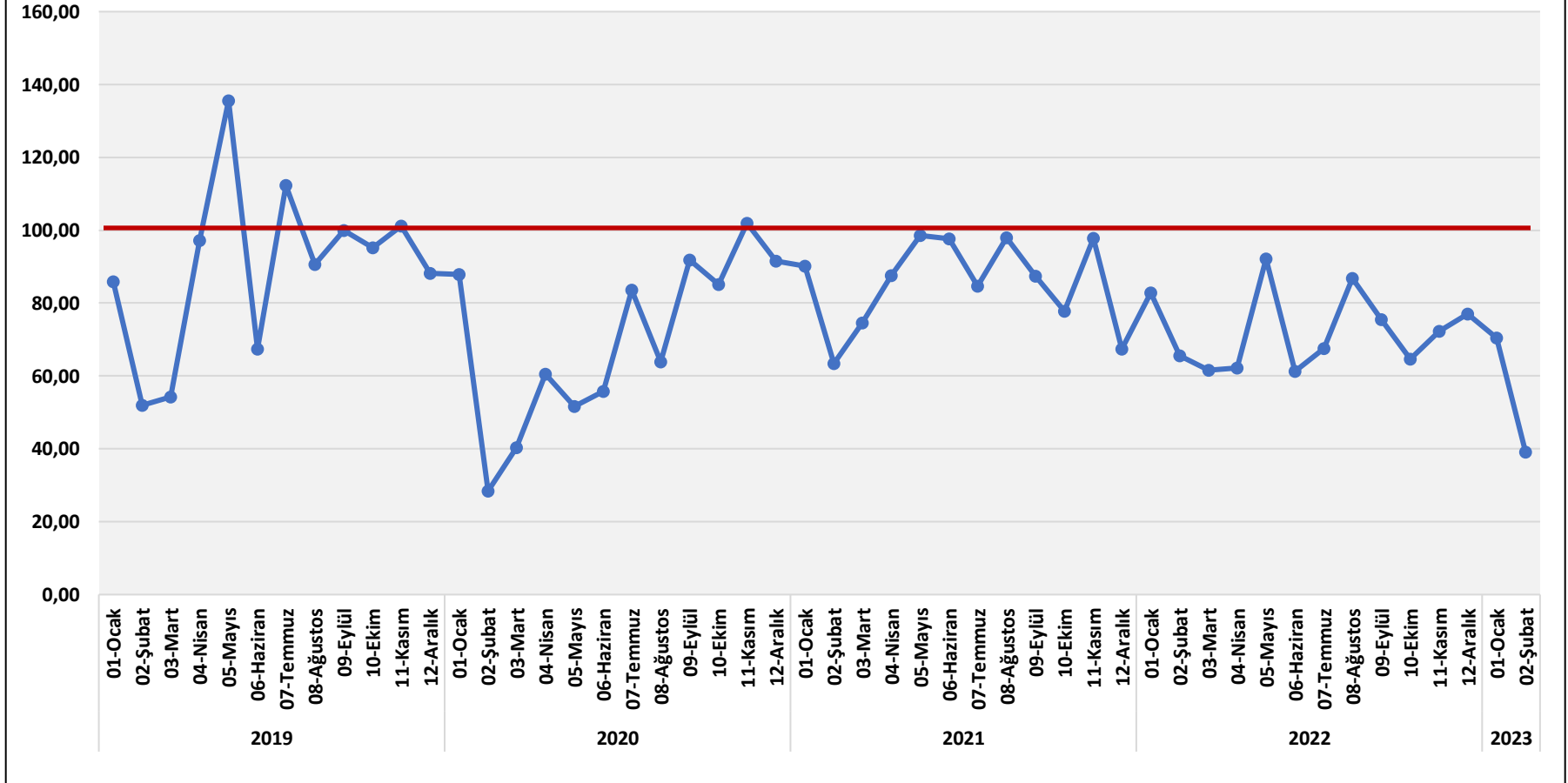


2023 ŞUBAT BLOK DOĞAL TAŞLAR İHRACATI GELİŞME ENDEKSİ DEĞERLENDİRMELERİ

MIKTAR	<p>Blok doğal taşlar ihracat miktar endeksi 2022 yılında durağan bir eğilim içinde olmuş, 2023 yılı ocak ayında endeks sınırlı ölçüde düşerek 70,45 puana inmişti. Şubat ayında ise miktar endeksinde sert bir düşüş gerçekleşmiştir. Endeks şubat ayında 39,06 puana inmiştir. Miktar endeksi 2020 şubat ayından bu yana en düşük seviyeye inmiştir.</p>
DEĞER	<p>İhracat değer endeksi 2022 yılının büyük bölümünde dalgalanmış son iki ayı yükseliş ile kapatmıştı. 2023 yılının ocak ayında değer endeksi bu kez sınırlı bir düşüş göstermiş ve 73,93 puandan 66,72 puana inmişti. Değer endeksinde şubat ayında ise kuvvetli bir düşüş yaşanmıştır. Miktar düşüşü belirleyici olmuştur. 2020 şubat ayından bu yana en düşük değer endeksi seviyesi gerçekleşmiştir.</p>
BİRİM FİYAT	<p>2022 yılının ocak ve şubat aylarında savaşın etkisi ile sert düşüşler gerçekleşen ihracat birim değer endeksi yılın geri kalanında toparlanma eğilimi içinde olmuştu. 2023 yılının ocak ayında düşen ihracat birim değer endeksi şubat ayında ise yükselmiş ve 95,28 puana çıkmıştır. Fiyatlar yönünü yeniden yukarı çevirmiştir.</p>
BİRİM FİYAT	<p>Blok doğal taşlar ihracat birim fiyatı 2022 yılında şubat ayında 163 dolar/ton seviyesine kadar inmiş, 2022 sonunda ortalama fiyatlar 179 dolar/ton olmuştu. 2023 yılının ocak ayında 177 dolar/ton olan fiyatlar şubat ayında ise 181 dolar/ton olarak gerçekleşmiştir. İhracat birim fiyatları sınırlı bir artış göstermiştir.</p>
GELİŞME	<p>Yeni yılda da blok doğal taşlar ihracatında miktar ve ihracat fiyatları birlikte belirleyici olmaya devam etmektedir. Fiyatlar 2023 şubat ayında yeniden artış göstermiştir. Buna karşın ihracat miktar olarak şubat ayında 166.817 ton ile son yılların en düşük seviyesine inmiştir. Mevcut küresel talep koşulları miktarı baskılamaktadır.</p>
BEKLENTİ	<p>Blok doğal taşlar ihracatı 2023 yılına zayıf talebin etkisi altında başlamıştır. Önümüzdeki aylarda Çin'deki geri dönüş ile talep tarafında hareketlenme beklenmektedir.</p>

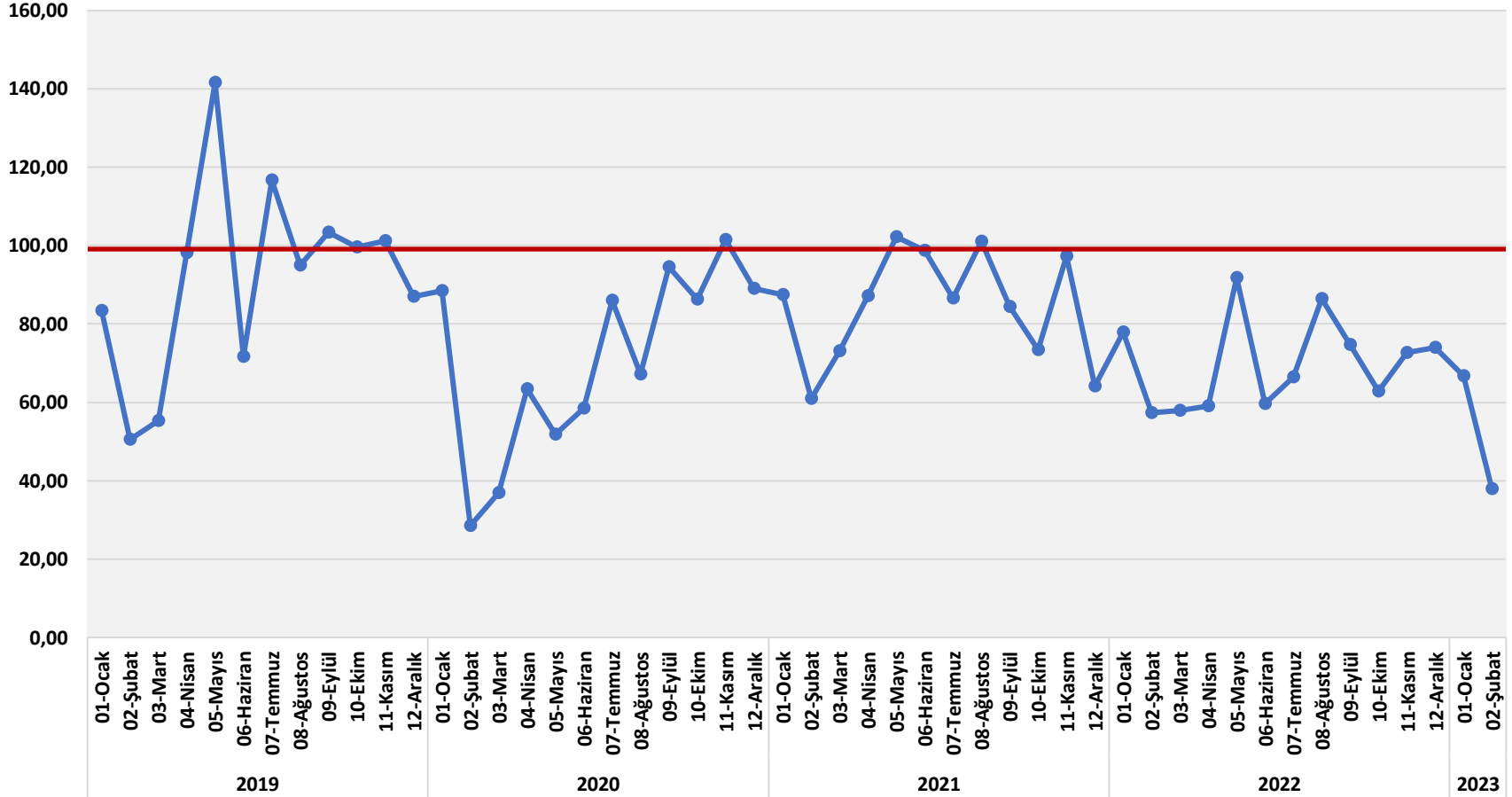


BLOK DOĞAL TAŞLAR İHRACAT ENDEKSİ
MİKTAR ENDEKSİ 2018=100



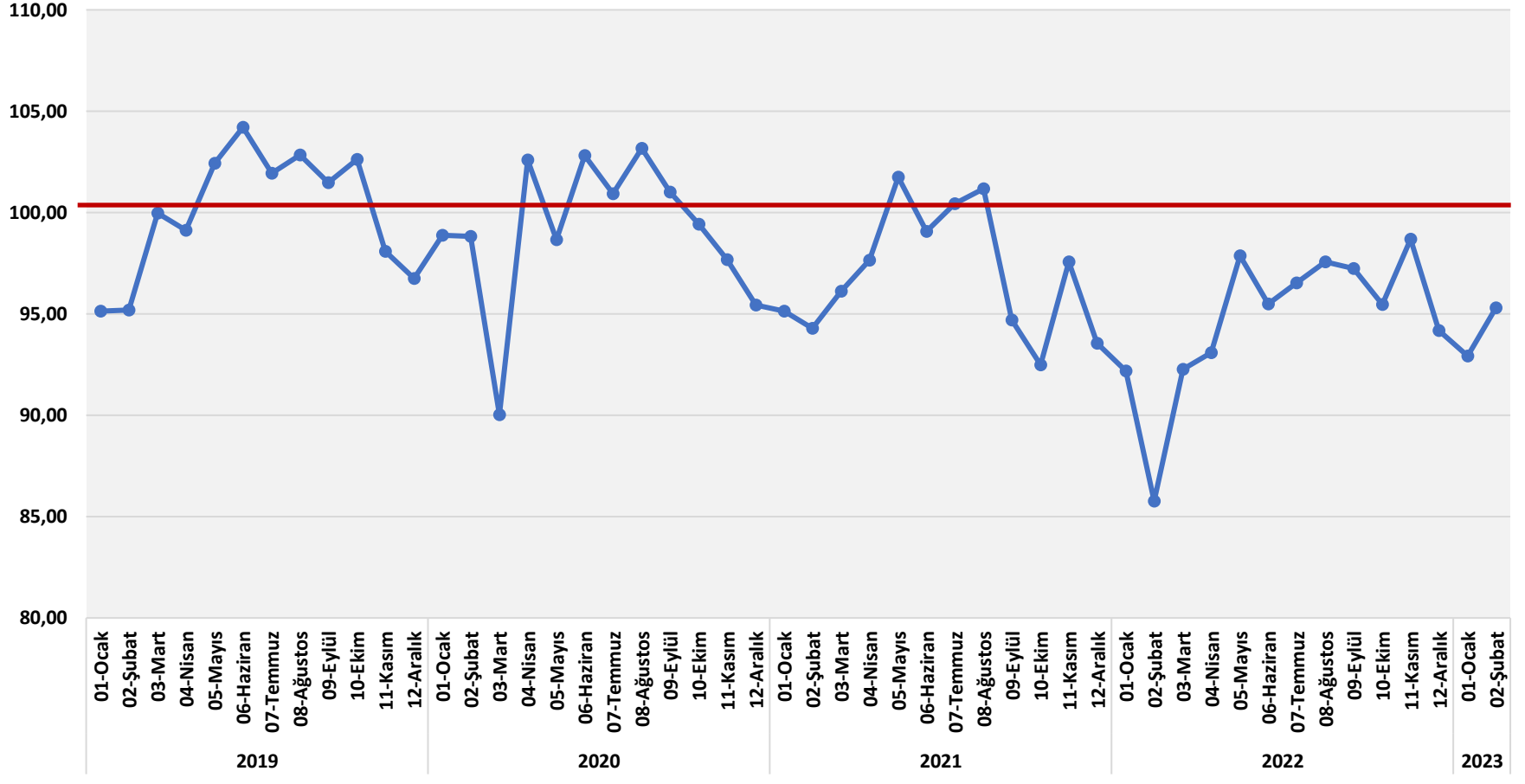


BLOK DOĞAL TAŞLAR İHRACAT ENDEKSİ
DEĞER ENDEKSİ 2018=100



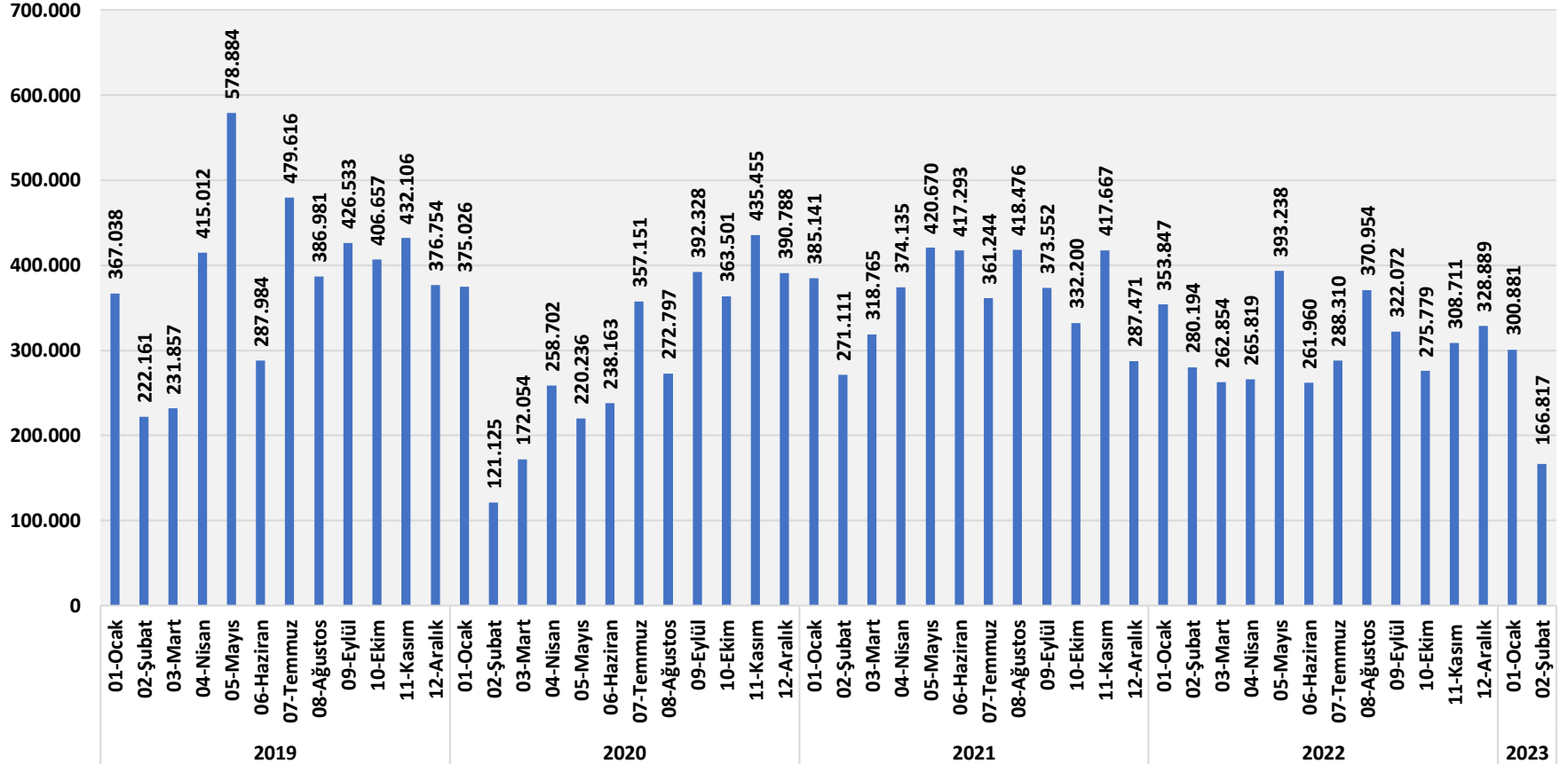


BLOK DOĞAL TAŞLAR İHRACAT ENDEKSİ
BİRİM FİYAT ENDEKSİ 2018=100



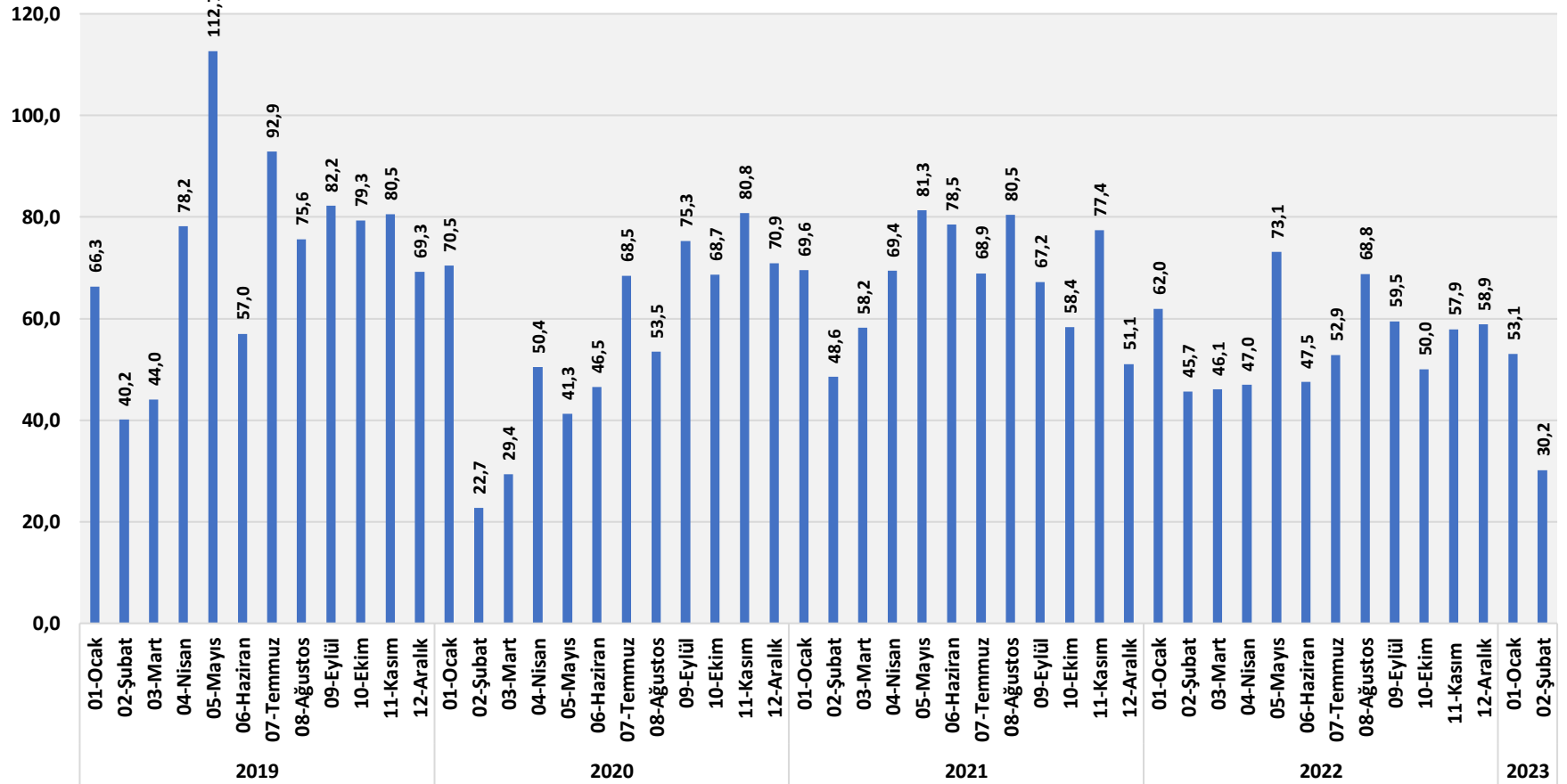


BLOK DOĞAL TAŞLAR İHRACAT ENDEKSİ İHRACAT MİKTAR TON



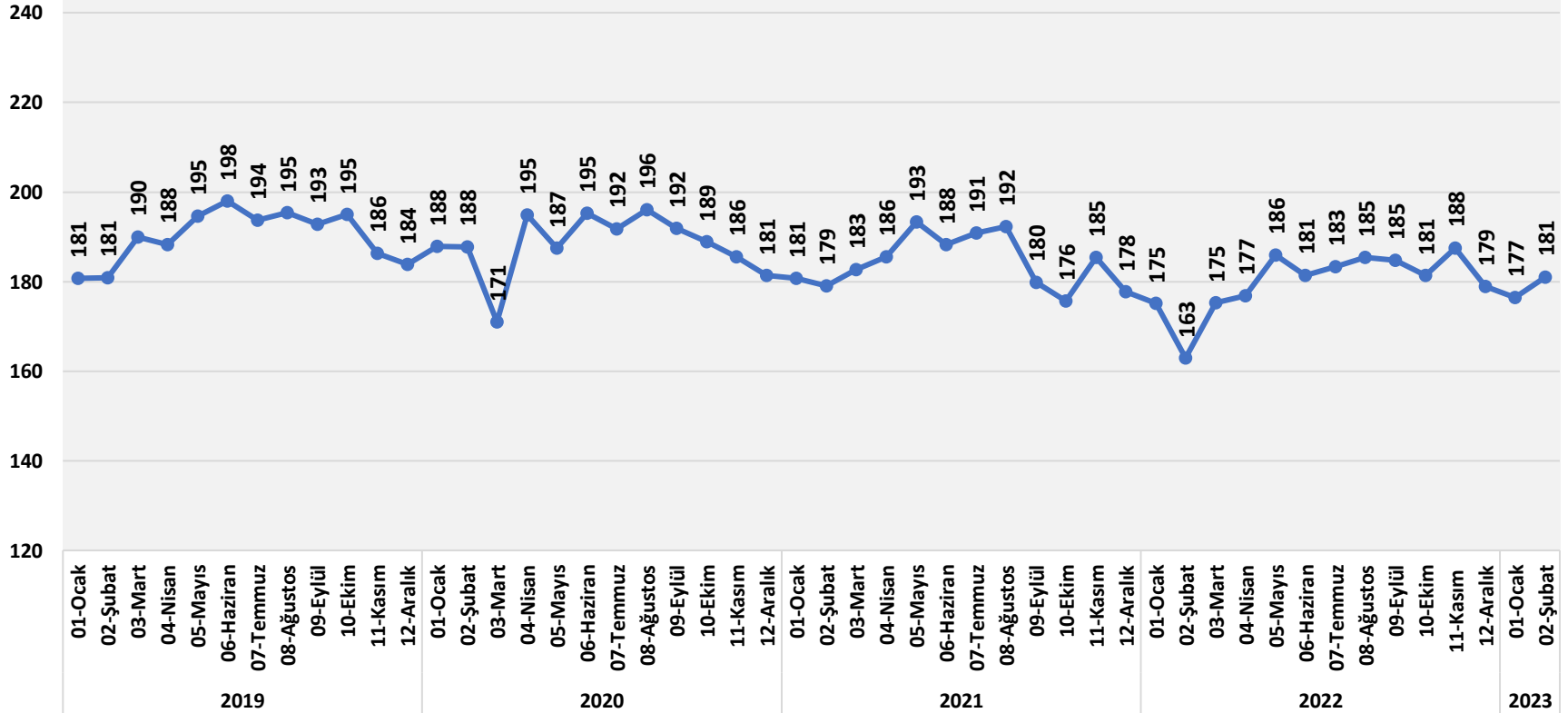


BLOK DOĞAL TAŞLAR İHRACAT ENDEKSİ
İHRACAT DEĞER MİLYON DOLAR





BLOK DOĞAL TAŞLAR İHRACAT ENDEKSİ
BİRİM FİYAT DOLAR/TON



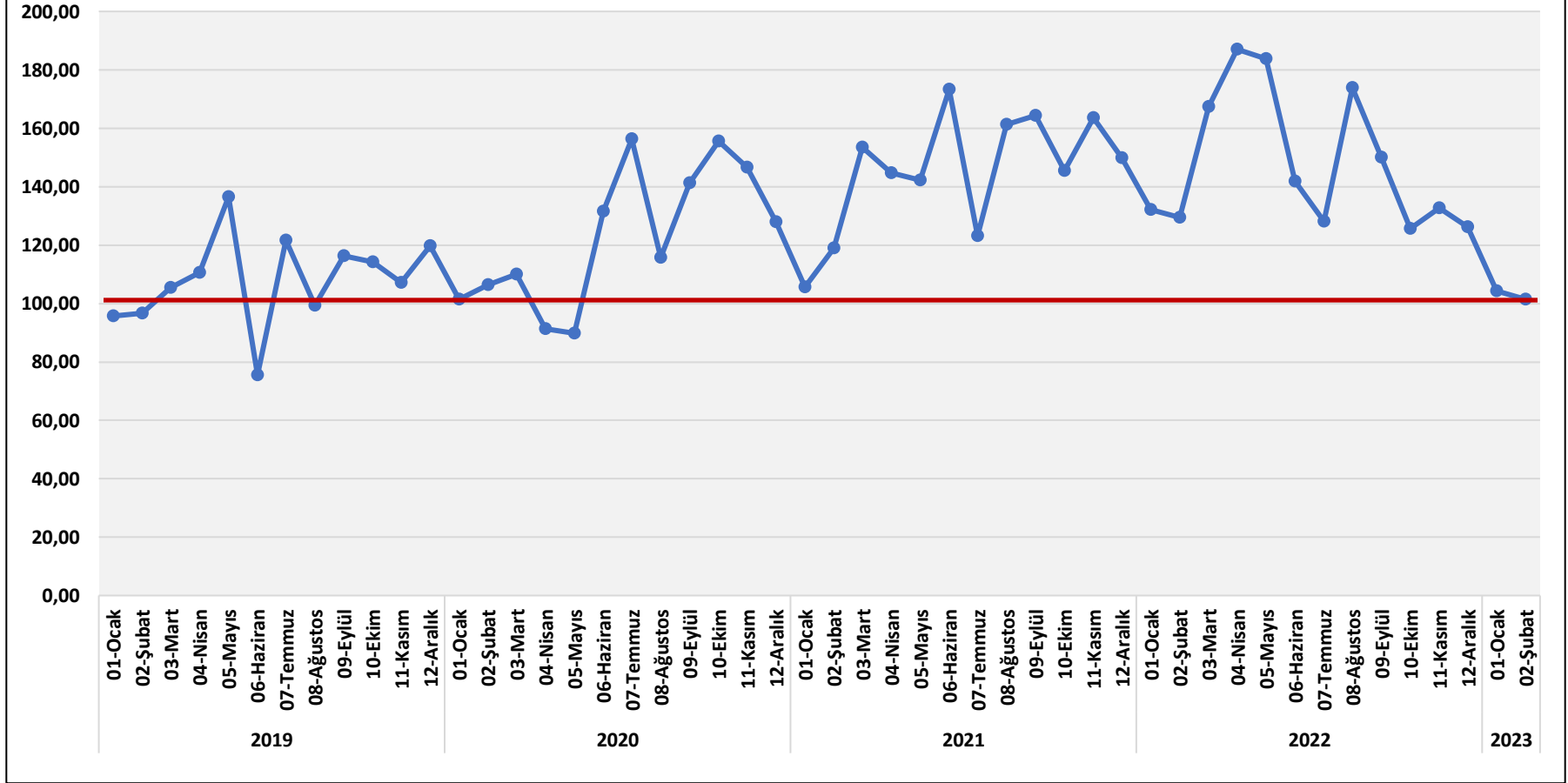


2023 ŞUBAT İŞLENMİŞ DOĞAL TAŞLAR İHRACATI GELİŞME ENDEKSİ DEĞERLENDİRMELERİ

MIKTAR	2022 yılının son çeyreğini zayıflayarak kapatan miktar endeksinde gerileme 2023 yılı ocak ayında hızlanarak sürmüştü. 2023 şubat ayında ise düşüş durağanlaşmış ve 2023 ocak ayında 104,31 puana inen endeks 2023 şubat ayında 101,53 puan olmuştur. Buna rağmen yeni yılın ilk 2 ayında miktar olarak kuvvetli düşüş yaşanmıştır.
DEĞER	İhracat değer endeksi 2022 yılının son çeyreğinde zayıflamış, endeks 2023 yılına da gerileme ile başlamıştı. Endeks 2023 ocak ayında 113,20 puana inmişti. Şubat ayında ise değer endeksinde gerileme önemli ölçüde zayıflamıştır. Endeks şubat ayında 112,57 puana inmiştir.
BİRİM FİYAT	İhracat birim değer endeksi 2022 sonuna kadar kesintisiz artış göstermiş ve 2022 sonunda 108,54 puan olmuştu. Yeni yıla durağan başlayan birim fiyat endeksi şubat ayında 110,28 puana yükselmiştir. İhracat birim fiyatları genel artış eğilimine geri dönmüştür.
BİRİM FİYAT	İhracat birim fiyatı 2022 sonunda 445 dolar/ton ile zirve seviyesine çıkmış, 2023 ocak ayında 443 dolar/ton ile hemen aynı kalmıştı. 2023 şubat ayında yeniden 452 dolar/ton fiyatına yükselmiştir.
GELİŞME	İşlenmiş doğal taşlar ihracatında ana katkıyı ihracat birim fiyatlarındaki artış sağlamaktadır. Yeni yılda da bu katkı hissedilmektedir. 2023 yılının ilk iki ayında miktar olarak gerilemeyi birim fiyat artışları telafi etmiştir. Şubat ayında ihracat miktar olarak 200 bin tonun altına inmiş ve 2020 mayıs ayından bu yana en düşük seviyede gerçekleşmiştir. Buna karşın ihracat birim fiyatları endeksin hesaplandığı 2018 yılından bu yana en yüksek seviyeye çıkmıştır.
BEKLENTİ	İşlenmiş doğal taşlar ihracatı mevcut küresel koşullar içindeki zayıf talepten bir süre daha etkilenecektir. Fiyat artışlarının ise yavaşlaması beklenmektedir.

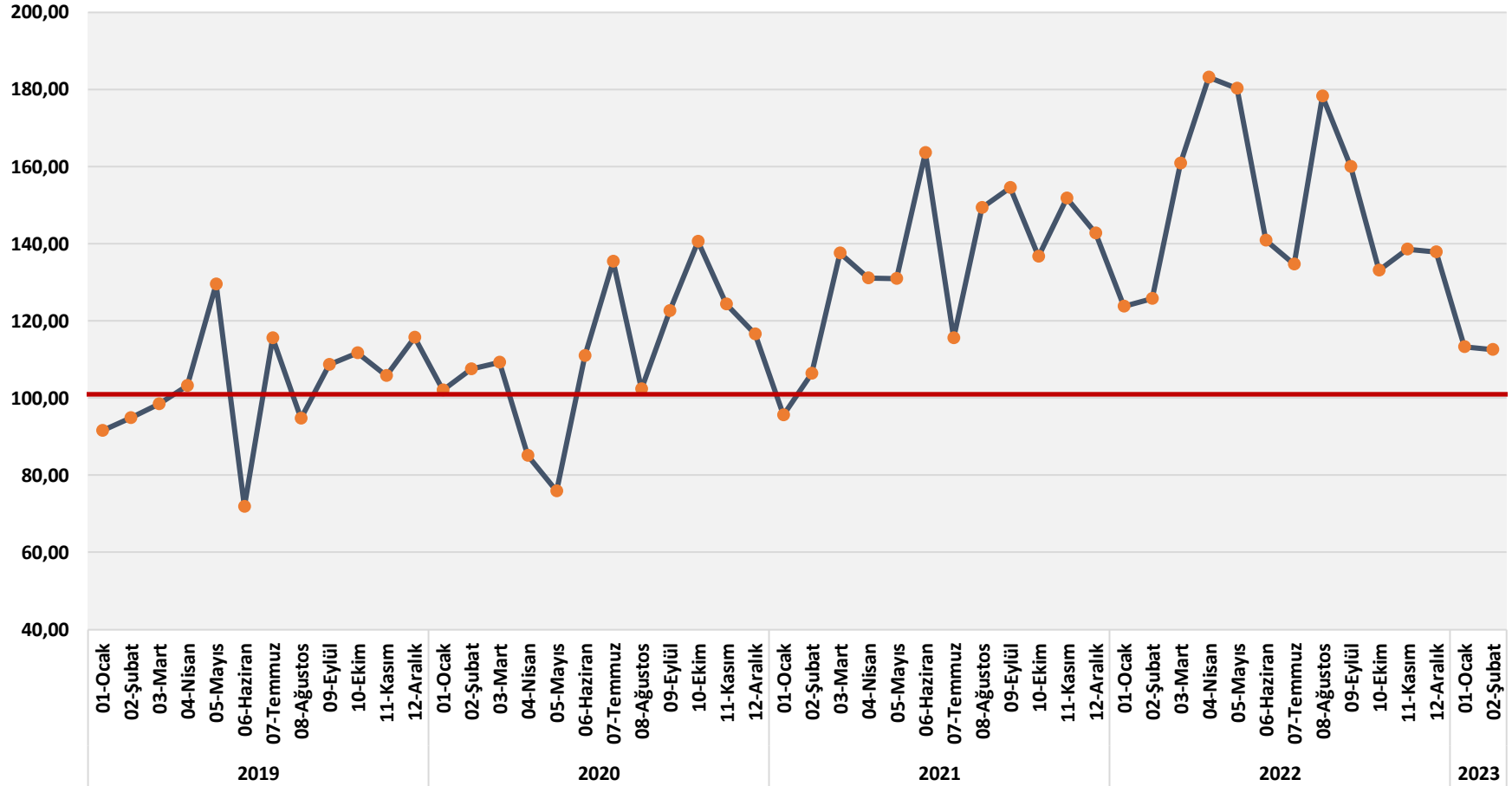


İŞLENMİŞ DOĞAL TAŞLAR İHRACAT ENDEKSİ
MİKTAR ENDEKSİ 2018=100



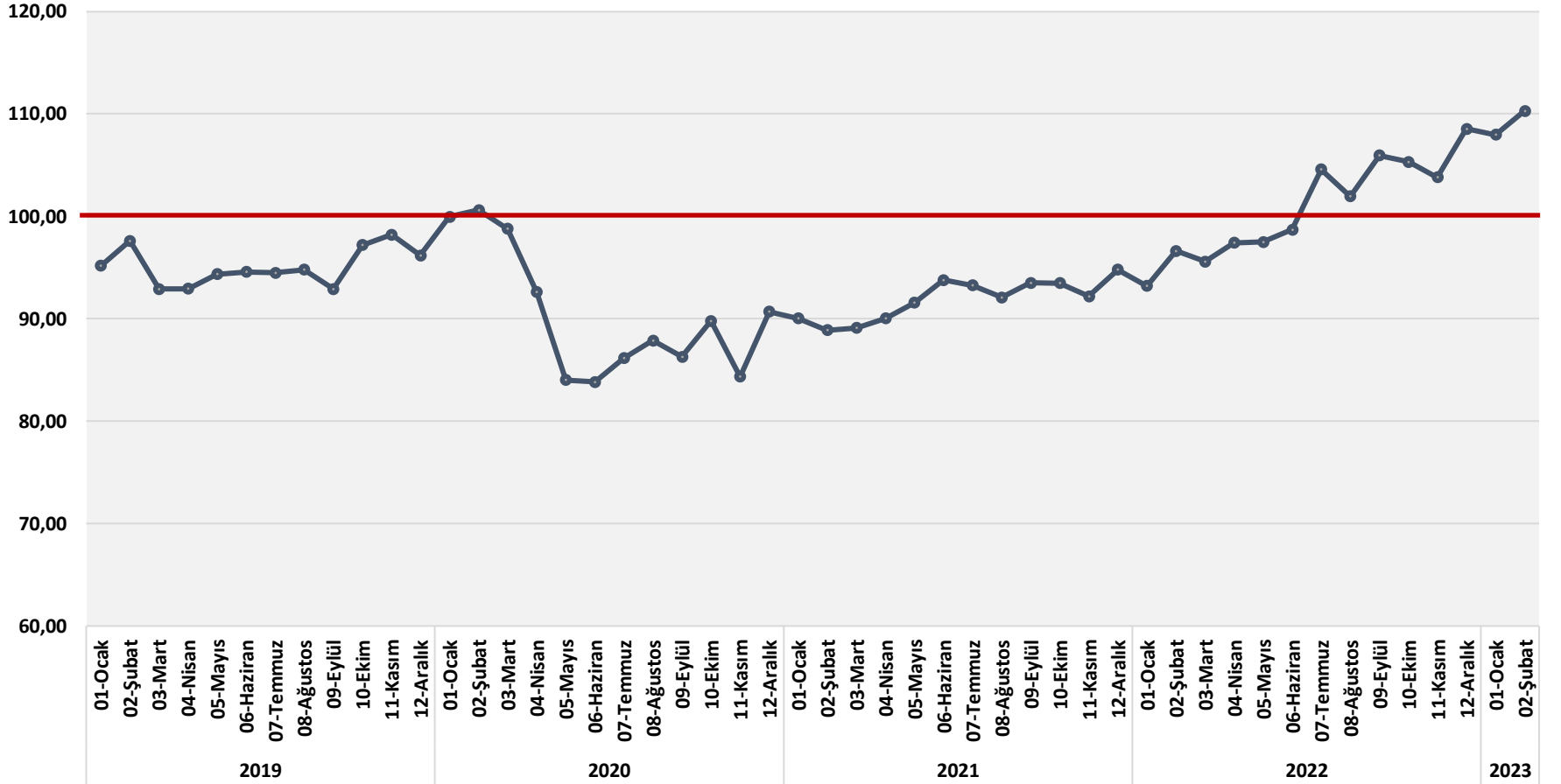


İŞLENMİŞ DOĞAL TAŞLAR İHRACAT ENDEKSİ
DEĞER ENDEKSİ 2018=100



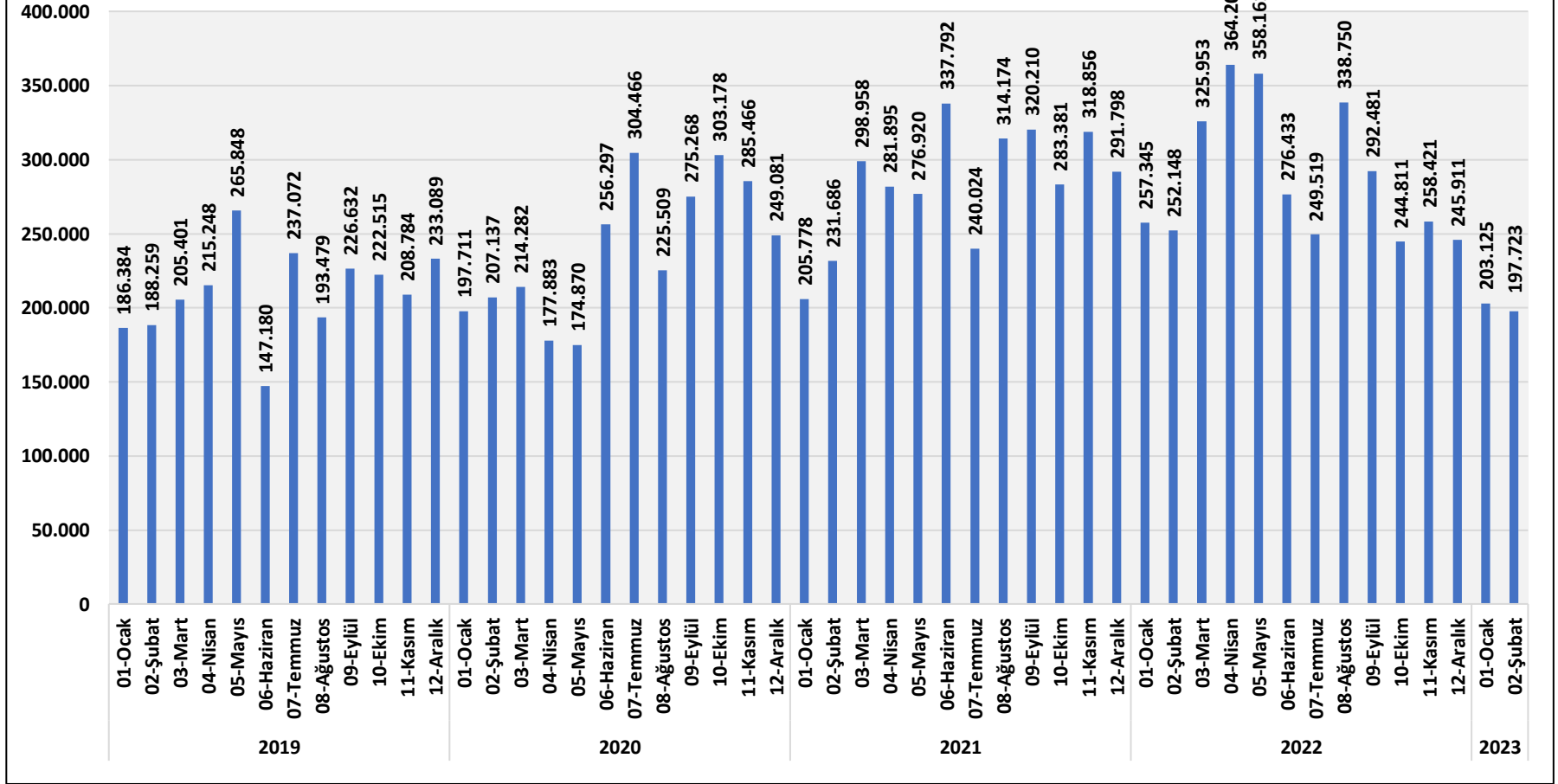


İŞLENMİŞ DOĞAL TAŞLAR İHRACAT ENDEKSİ
BİRİM DEĞER ENDEKSİ 2018=100



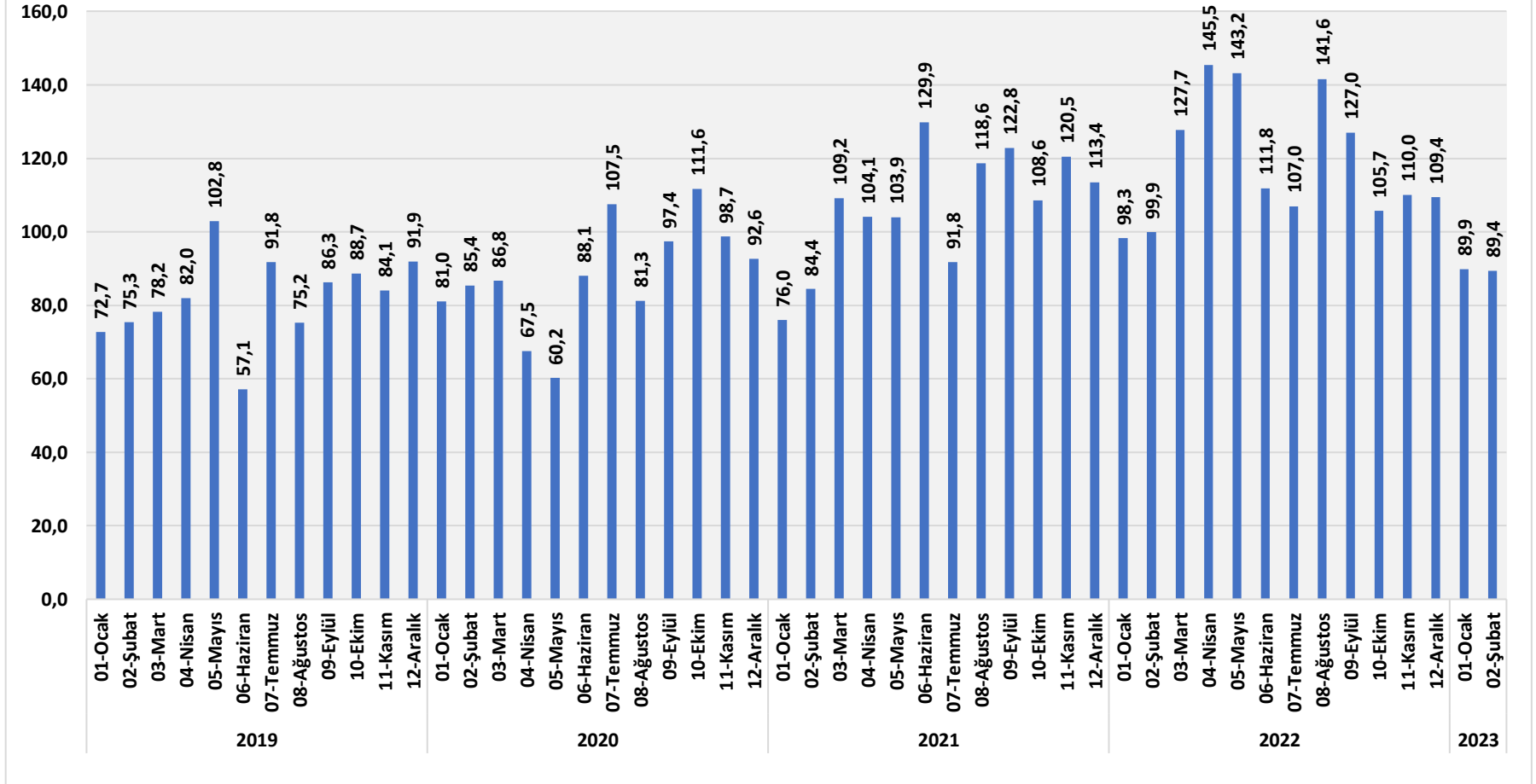


İŞLENMİŞ DOĞAL TAŞLAR İHRACAT ENDEKSİ İHRACAT MİKTAR TON



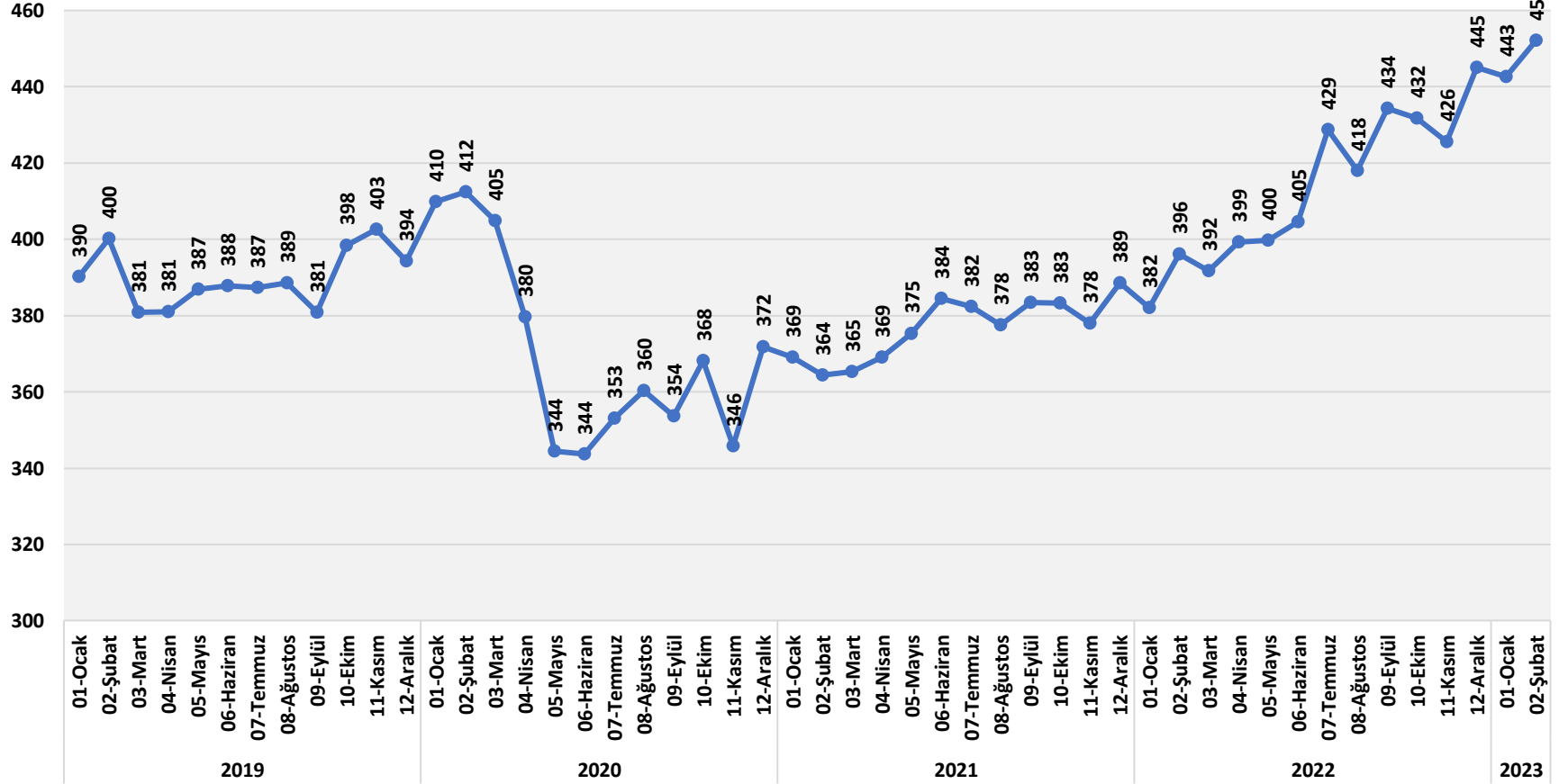


İŞLENMİŞ DOĞAL TAŞLAR İHRACAT ENDEKSİ
İHRACAT MİLYON DOLAR





İŞLENMİŞ DOĞAL TAŞLAR İHRACAT ENDEKSİ
BİRİM DEĞER DOLAR/TON



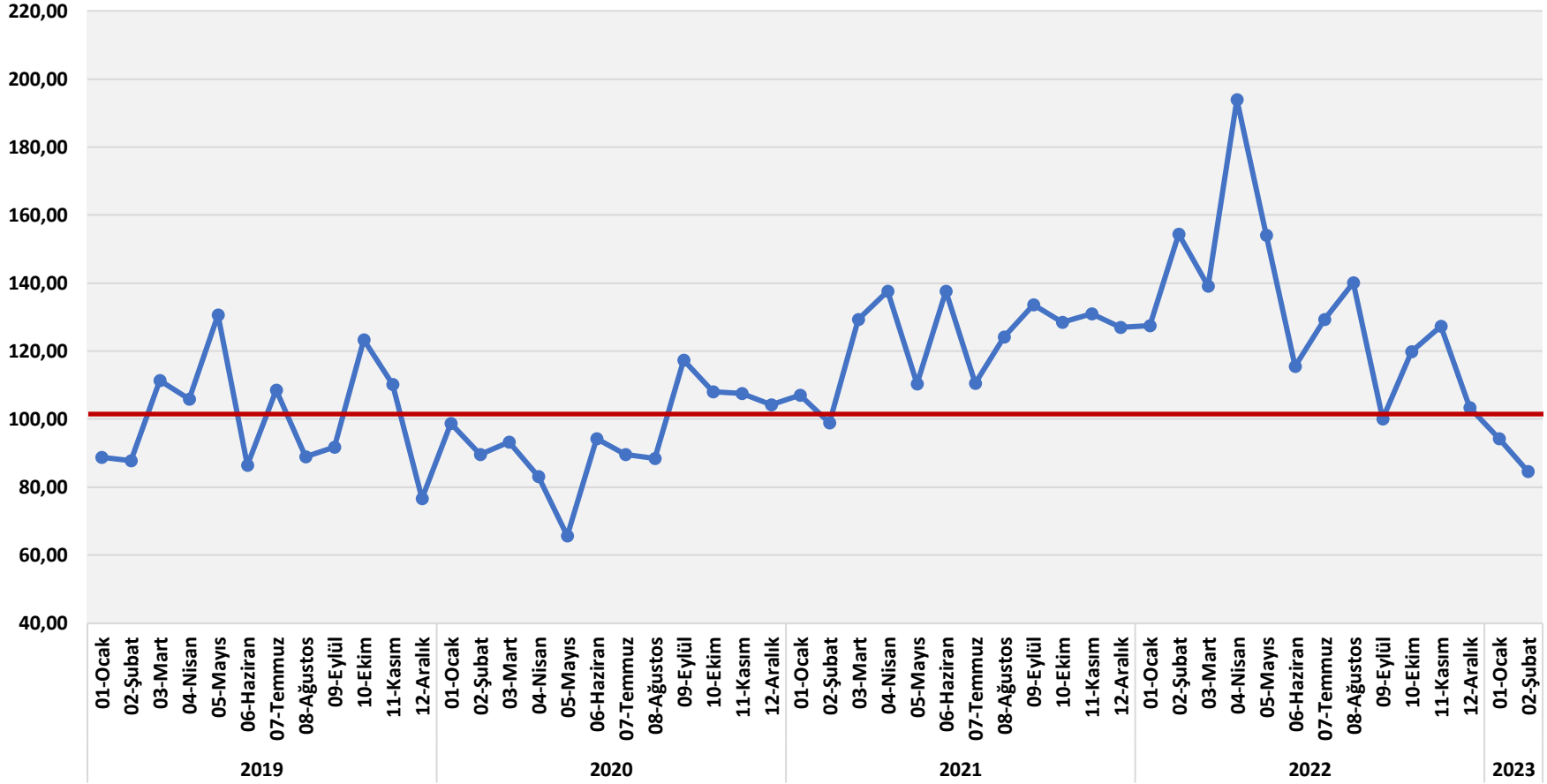


2023 ŞUBAT ENDÜSTRİYEL MİNERALLER İHRACATI GELİŞME ENDEKSİ DEĞERLENDİRMELERİ

MİKTAR	Endüstriyel mineraller ihracat miktar endeksi 2023 ocak ayında 94,18 puan ile 100 puanın da altına inmişti. Şubat ayında ise miktar endeksinde sert bir düşüş yaşanmıştır. Endüstriyel mineraller miktar endeksi şubat ayında 84,68 puan ile 2020 mayıs ayından bu yana en düşük seviyesine inmiştir. Talepteki daralma etkili olmuştur.
DEĞER	Endüstriyel mineraller ihracat değer endeksinde 2023 yılı ocak ayında önemli bir gerileme olmuştu. Şubat ayında ise miktardaki sert düşüğe rağmen değer endeksi artış göstermiştir. Ocak ayında 101,20 puan olan endeks şubat ayında 112,10 puana yükselmiştir. Değer endeksindeki artışta fiyatlardaki sıçrama belirleyici olmuştur.
BİRİM FİYAT	Endüstriyel mineraller ihracat birim değer endeksi yeni yıla gerileme ile başladıktan sonra şubat ayında sıçrama göstermiş ve 131,55 puana çıkmıştır. Böylece endeksin hesaplandığı 2018 yılından bu yana ihracat birim değer endeksi en yüksek seviyesine çıkmıştır.
BİRİM FİYAT	Endüstriyel mineraller ortalama ihracat birim fiyatı 2022 sonunda 96,2 dolar/ton seviyesine yükselmişti. 2023 ocak ayında 83,3 dolar/tona inen fiyatlar şubat ayında 102,6 dolar/tona sıçramıştır. 2023 şubat ayı ihracat birim fiyatlarında yaşanan bu artış ile ihracat değer olarak yükselmiştir.
GELİŞME	Endüstriyel mineraller ihracat endeksinde miktar, birim değer ve değer olarak farklı eğilimler yaşanmaktadır. Talep düşüşü işe şubat ayında ihracat miktar olarak son 33 ayın en düşük seviyesine inerken, ihracat birim fiyatları endeksin hesaplandığı dönemdeki en yüksek seviyesine ulaşmıştır. Yeni yılda miktar ve fiyatlarda aşırı gelişmeler yaşanmaktadır.
BEKLENTİ	Endüstriyel mineraller ihracat endeksi fiyat artışı ile desteklenmiş olmasına karşın, mevcut küresel koşullar içinde ihracatta toparlanma zamanı olacaktır.

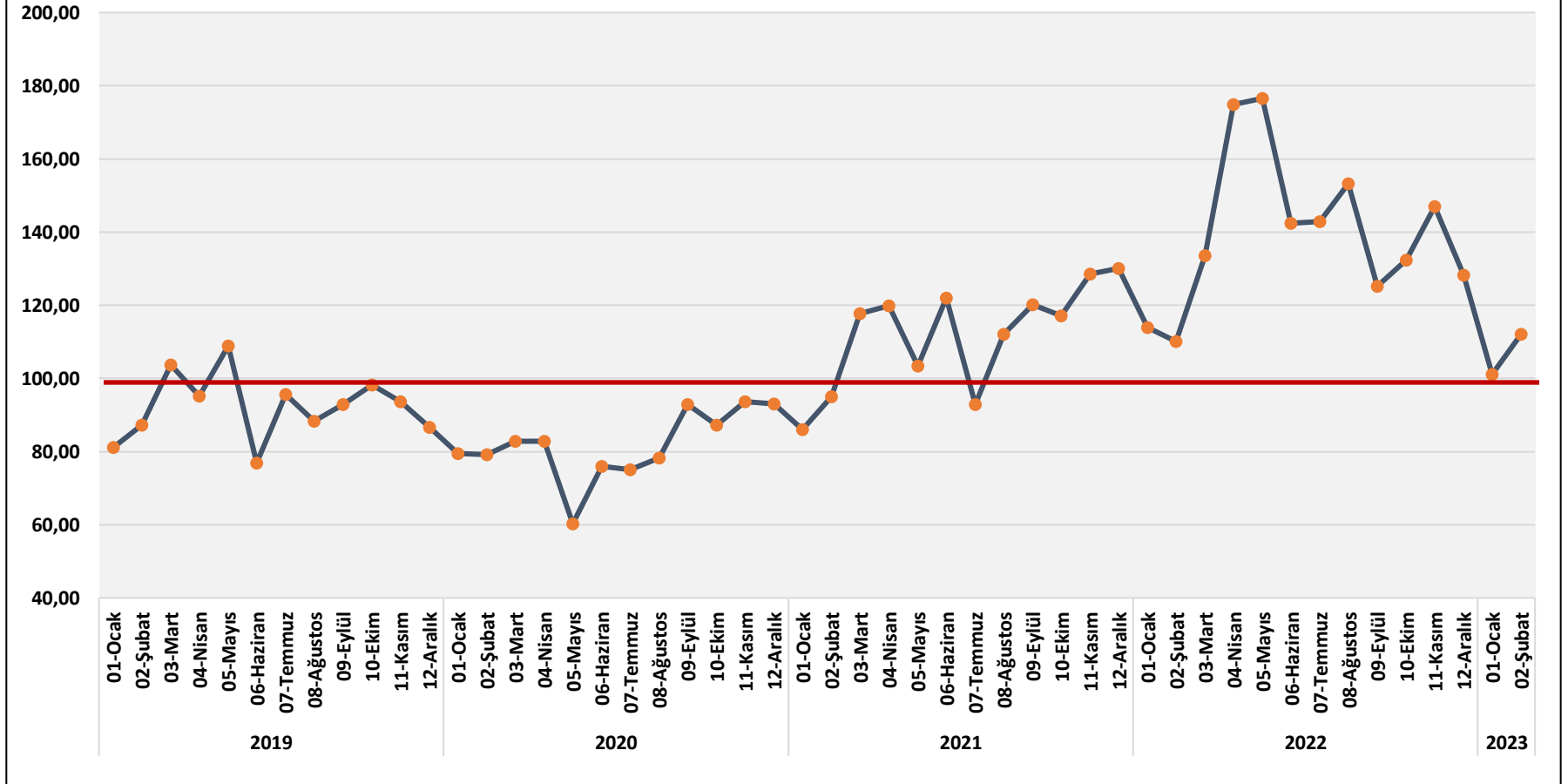


ENDÜSTRİYEL MİNERALLER İHRACAT ENDEKSİ
MİKTAR ENDEKSİ 2018=100



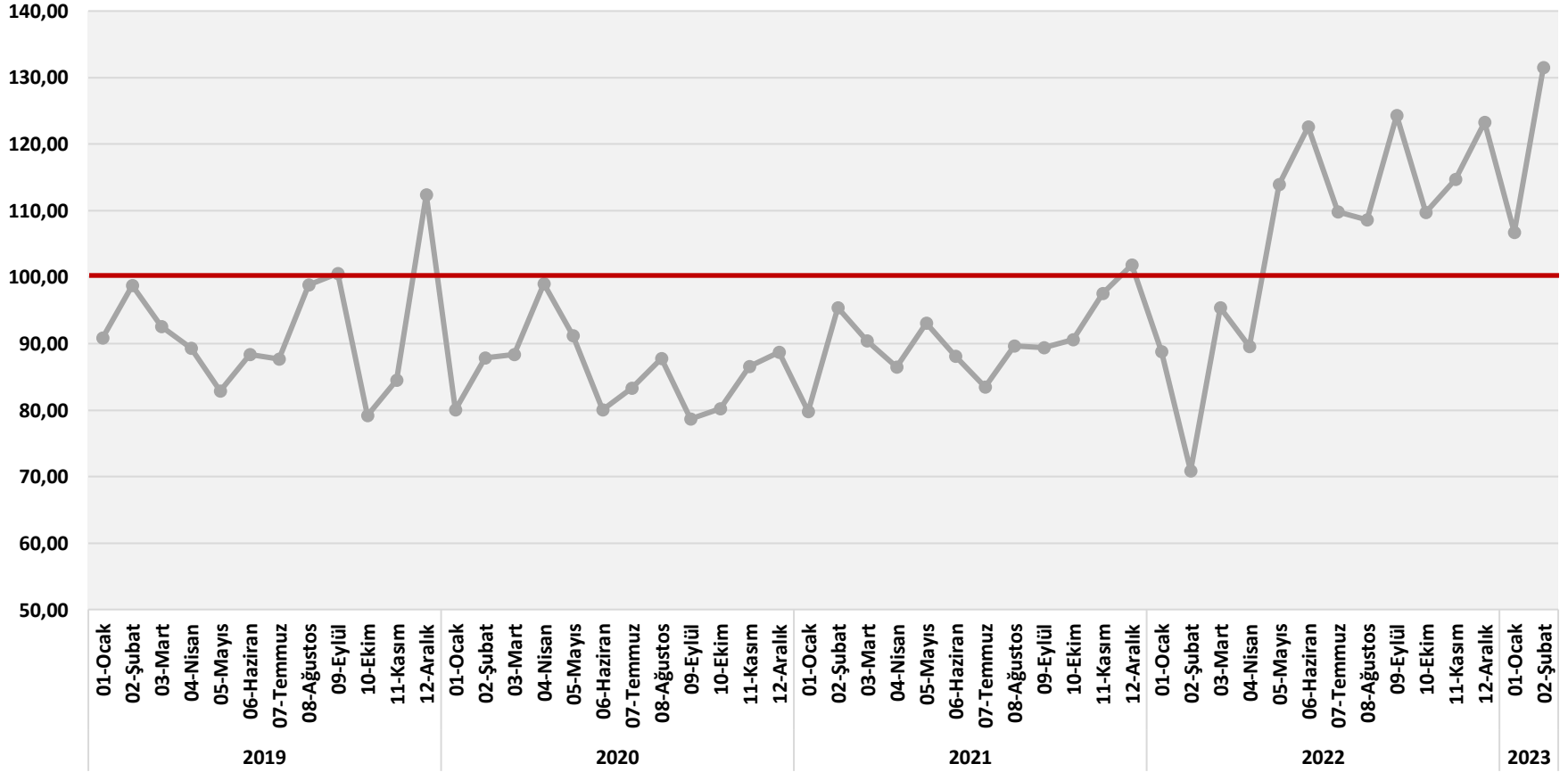


ENDÜSTRİYEL MİNERALLER İHRACAT ENDEKSİ
DEĞER ENDEKSİ 2018=100



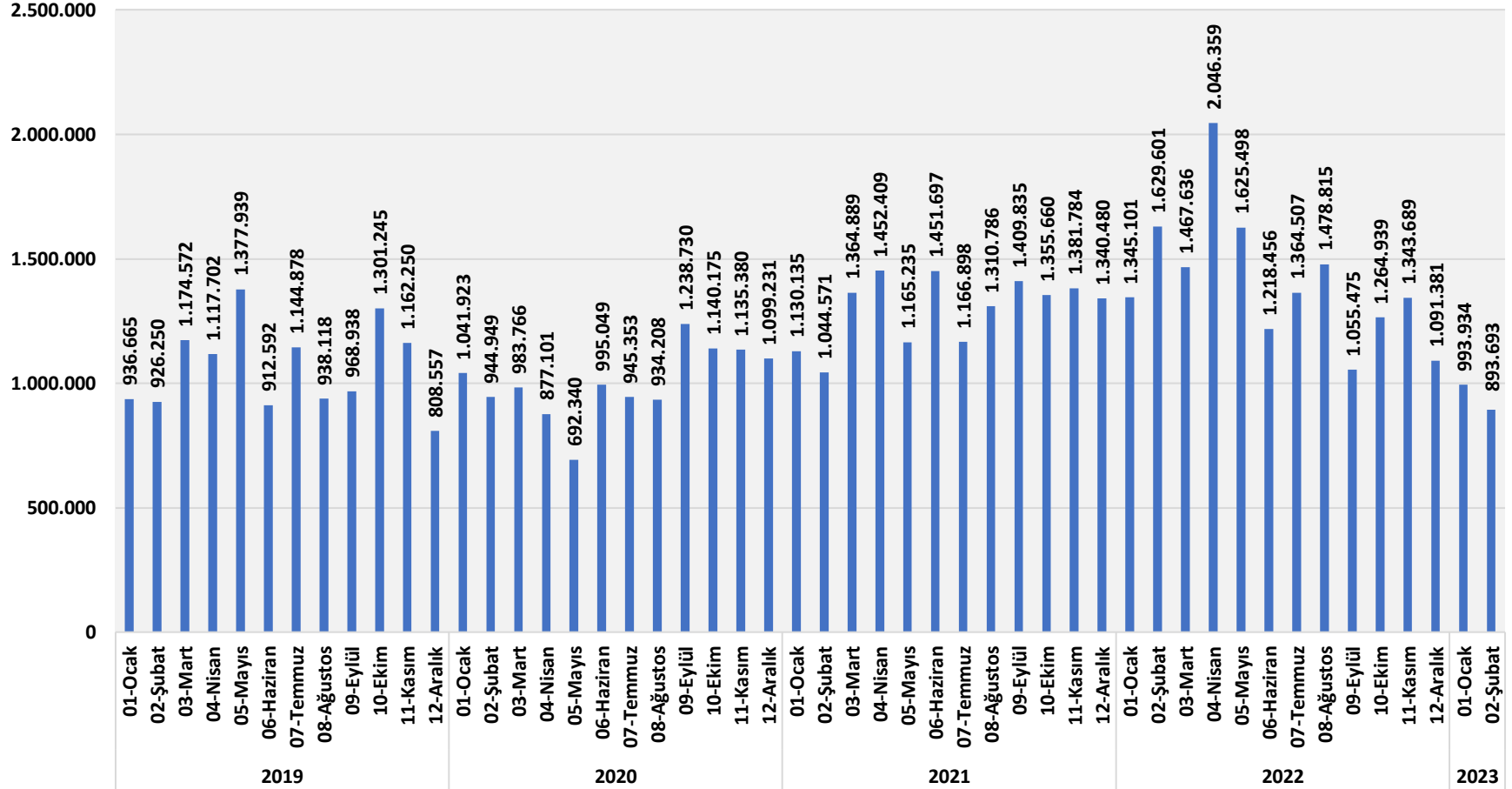


ENDÜSTRİYEL MİNERALLER İHRACAT ENDEKSİ
BİRİM DEĞER ENDEKSİ 2018=100



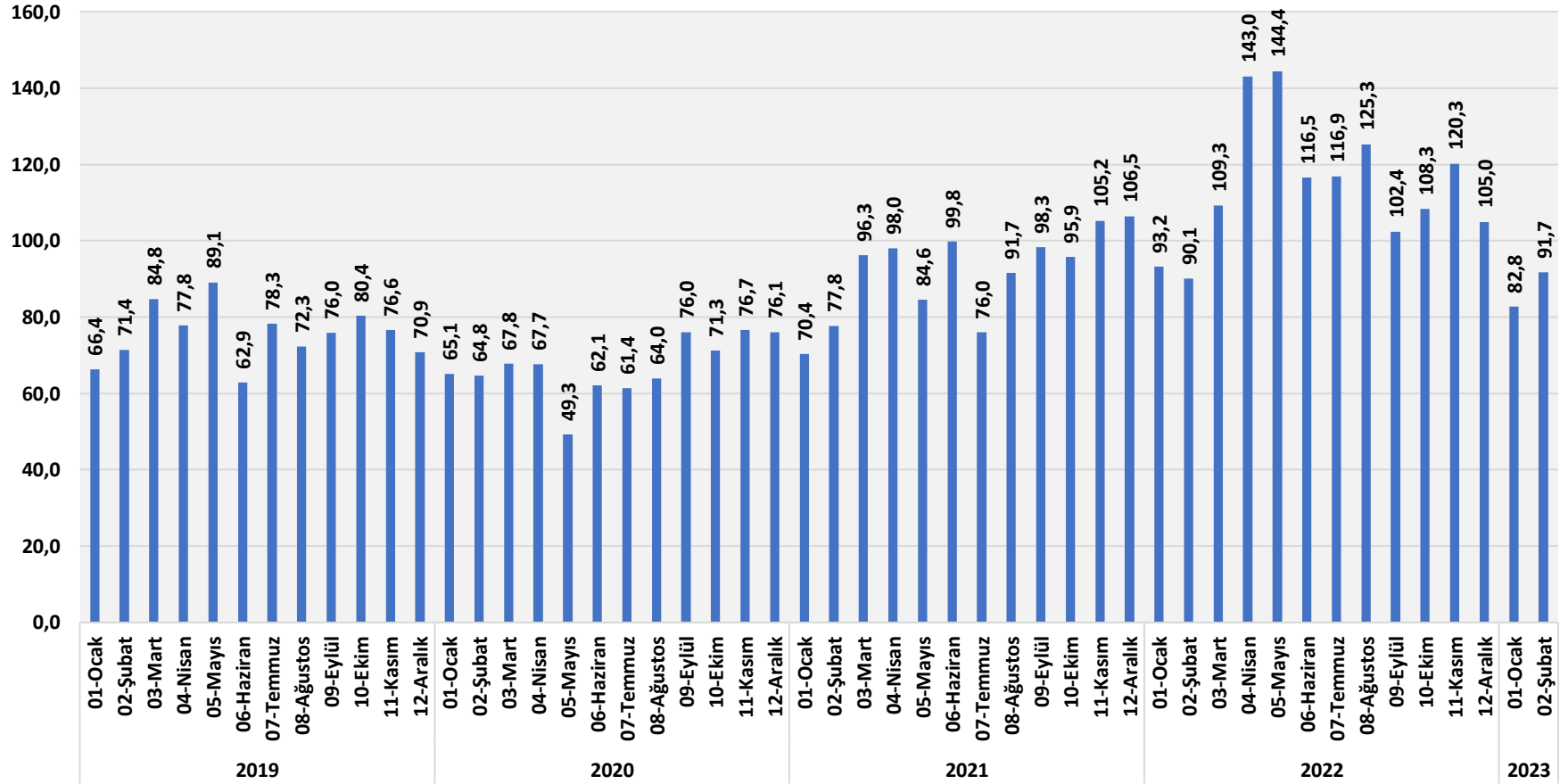


ENDÜSTRİYEL MİNERALLER İHRACAT ENDEKSİ İHRACAT MİKTAR TON



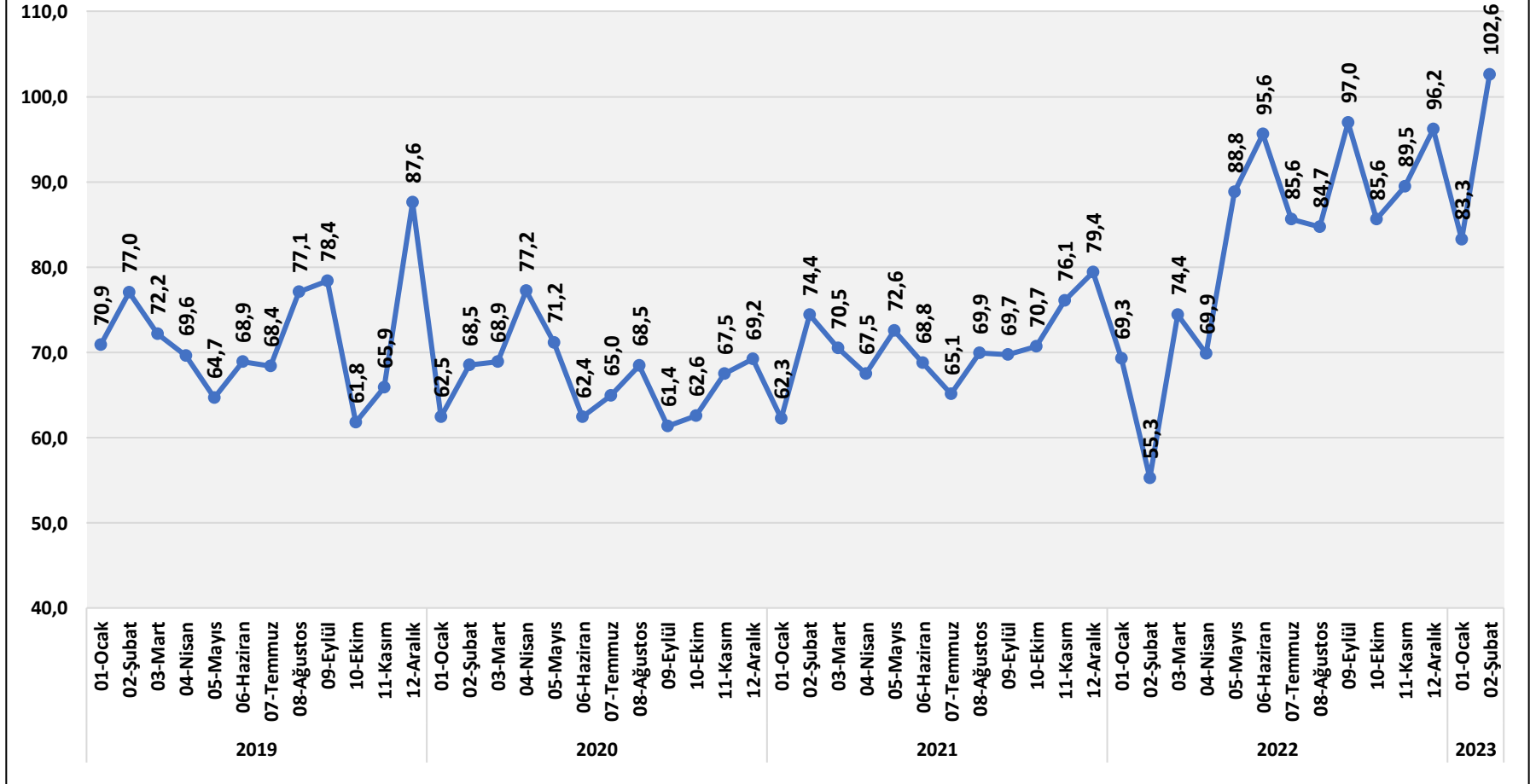


ENDÜSTRİYEL MİNERALLER İHRACAT ENDEKSİ
İHRACAT DEĞER MİLYON DOLAR





ENDÜSTRİYEL MİNERALLER İHRACAT ENDEKSİ
BİRİM DEĞER DOLAR/TON



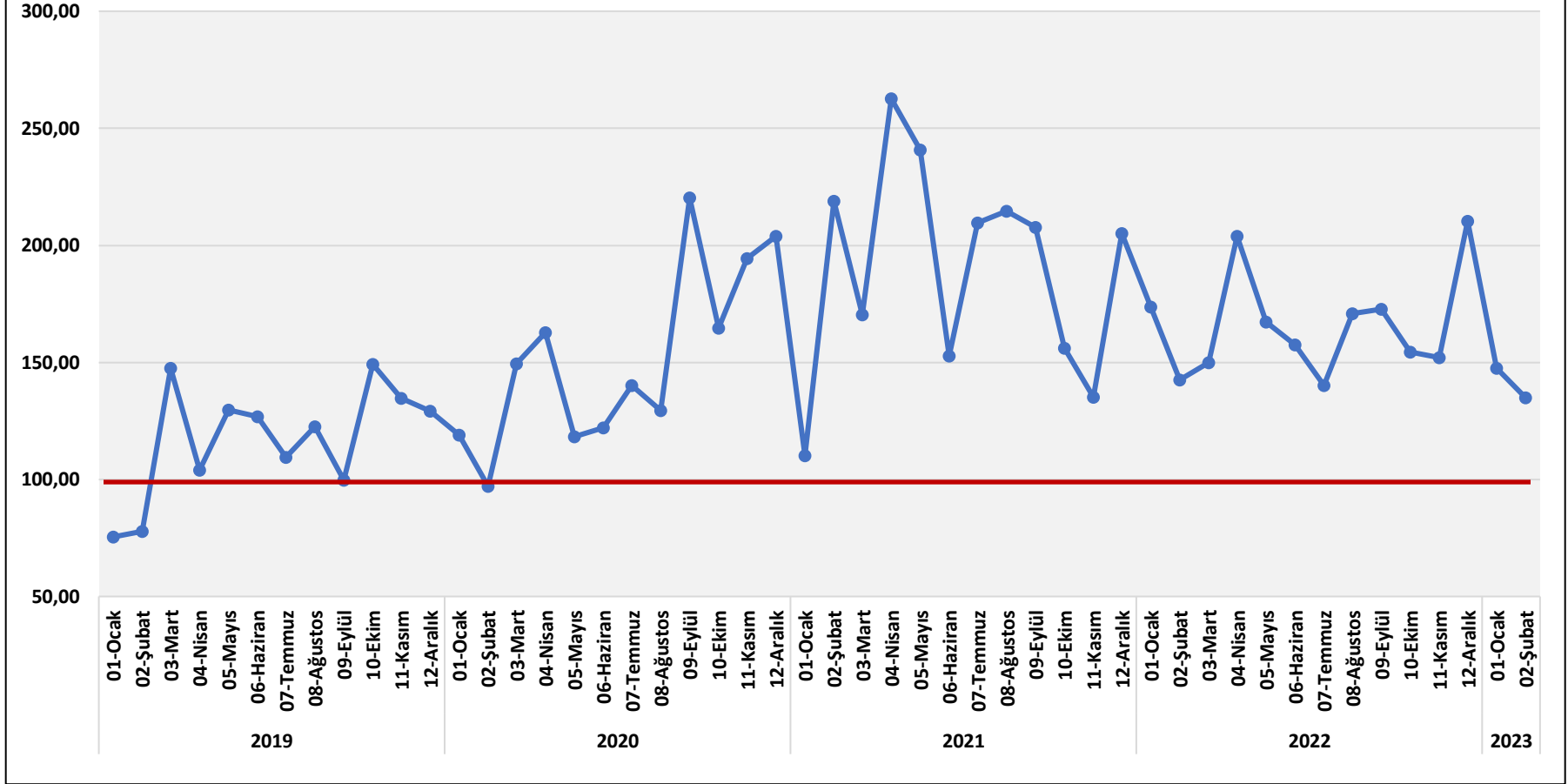


2023 ŞUBAT METALİK CEVHERLER İHRACATI GELİŞME ENDEKSİ DEĞERLENDİRMELERİ

MIKTAR	<p>Metalik cevherler ihracat miktar endeksi 2022 yılında dalgalanmalar yaşamış, aralık ayını zirvede tamamlamıştı. 2023 yılının ocak ayından sonra miktar endeksi şubat ayında da gerilemiştir. Şubat ayındaki miktar düşüşü daha sınırlı gerçekleşmiştir. Miktar endeksi 2023 şubat ayında 135,05 puana inmiştir.</p>
DEĞER	<p>Metalik cevherler ihracat değer endeksi 2022 yılında dalgalanma eğilimi içinde kalmıştı. Eylül-ekim-kasım aylarında zayıflayan endeks yılı yeniden artış ile kapatmıştır. Yeni yıla değer endeksi düşüş ile başlamış, şubat ayında gerileme yavaşlayarak devam etmiştir. 2022 sonunda 159,47 puan olan endeks 2023 şubat ayında 130,77 puana inmiştir.</p>
BİRİM FİYAT	<p>Metalik cevherler ihracat birim değer endeksi 2022 yılında dalgalanma göstermişti. İlk yarıda sıçrama gösteren endekste ikinci yarıda ise sert düşüş gerçekleşmişti. 2023 yılının ilk iki ayında ise endeks yükselmiştir. 2022 sonunda 75,78 puan olan birim değer endeksi şubat ayında 96,81 puana yükselmiştir. Ocak ve şubat aylarındaki fiyat artışları ihracatı desteklemiştir.</p>
BİRİM FİYAT	<p>İhraç birim fiyatları 2022 nisan ayında savaşın etkisi ile 273 dolar/ton seviyesine kadar yükselmiş, izleyen aylarda birim fiyatlar düşmüş, aralık ayını 167 dolar/ton ile kapatmıştı. 2023 yılı ocak ayında ortalama ihracat birim fiyatı 206 dolar/ton seviyesine yükselen fiyatlar şubat ayında ise 214 dolar/tona ulaşmıştır.</p>
GELİŞME	<p>Metalik cevherler ihracat endeksinde miktar ve birim değerler aynı oranda etkili olmaktadır. 2023 yılı şubat ayında miktar endeksi yavaşlayarak gerilerken, birim değer endeksinde artış devam etmiştir. Küresel koşullar içinde talepte zayıflama buna karşın fiyatlarda dalgalanmalar devam etmektedir.</p>
BEKLENTİ	<p>Metalik cevherler ihracat endeksi yeni yıla zayıf talep koşulları ve fiyatlarda artış ile başlamıştır. Önümüzdeki aylarda talebin toparlanması ve fiyatlardaki dalgalanmanın azalması beklenmektedir.</p>

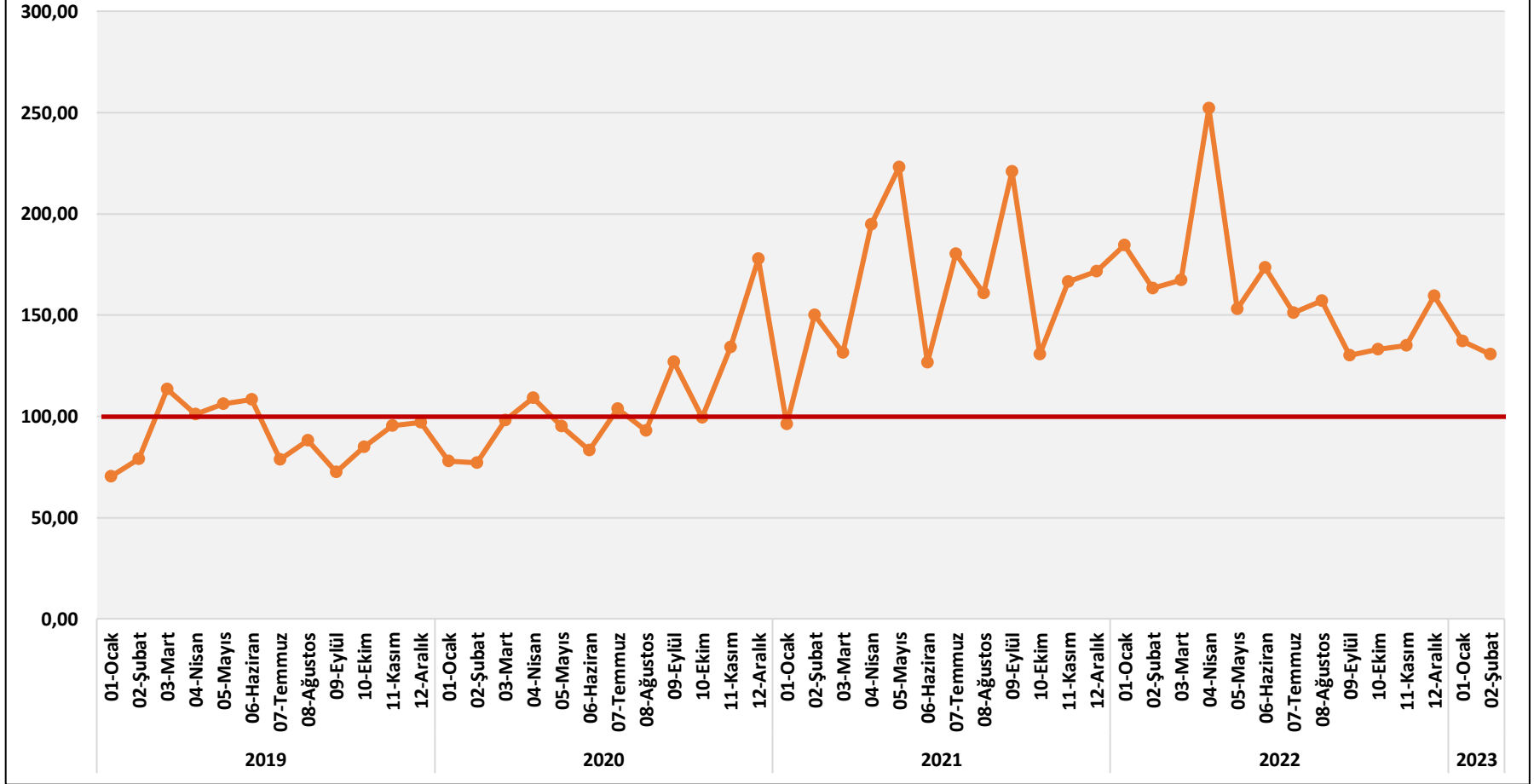


METALİK CEVHERLER İHRACAT ENDEKSİ
MİKTAR ENDEKSİ 2018=100



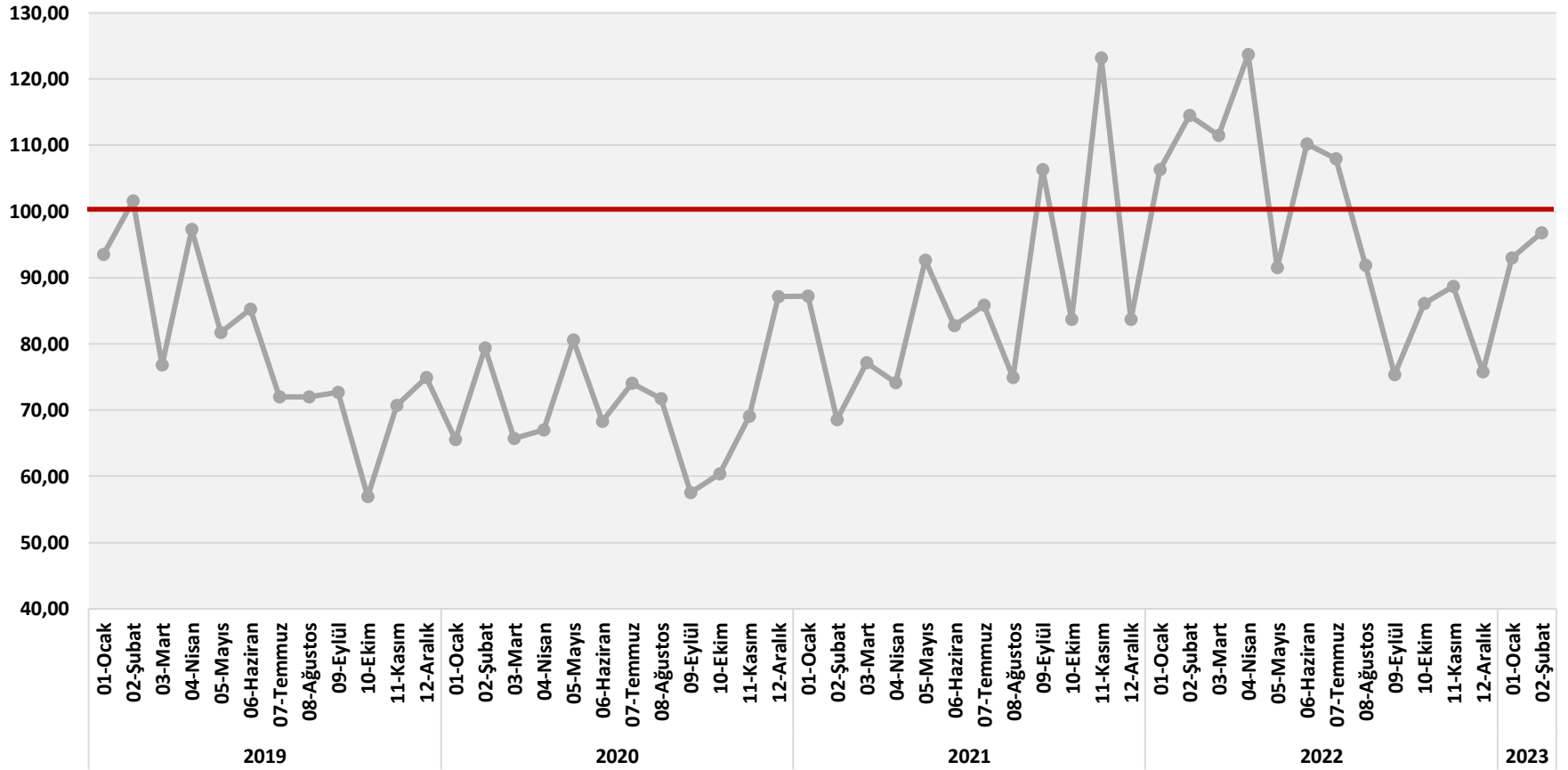


METALİK CEVHERLER İHRACAT ENDEKSİ
DEĞER ENDEKSİ 2018=100



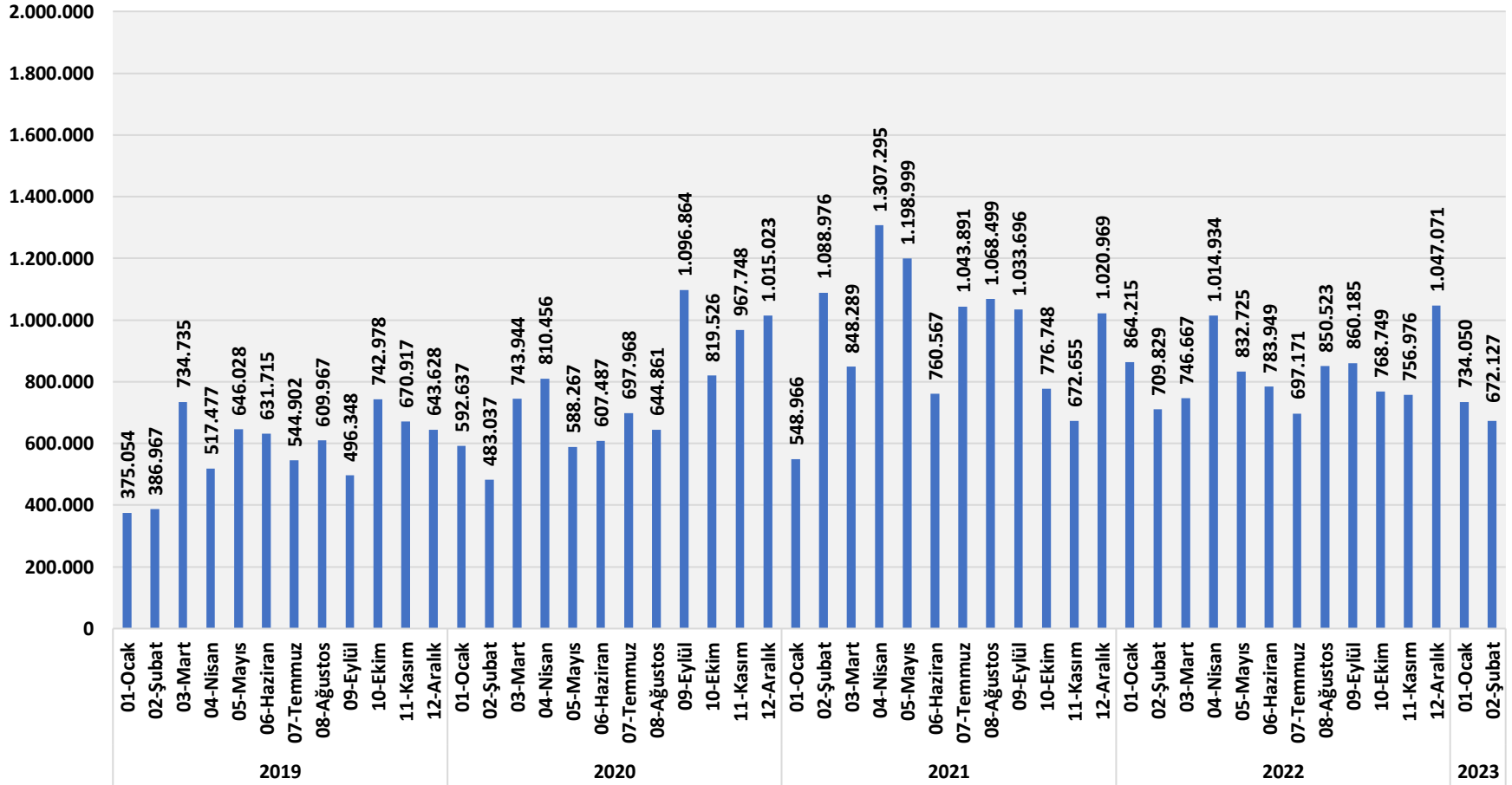


METALİK CEVHERLER İHRACAT ENDEKSİ
BİRİM DEĞER ENDEKSİ 2018=100



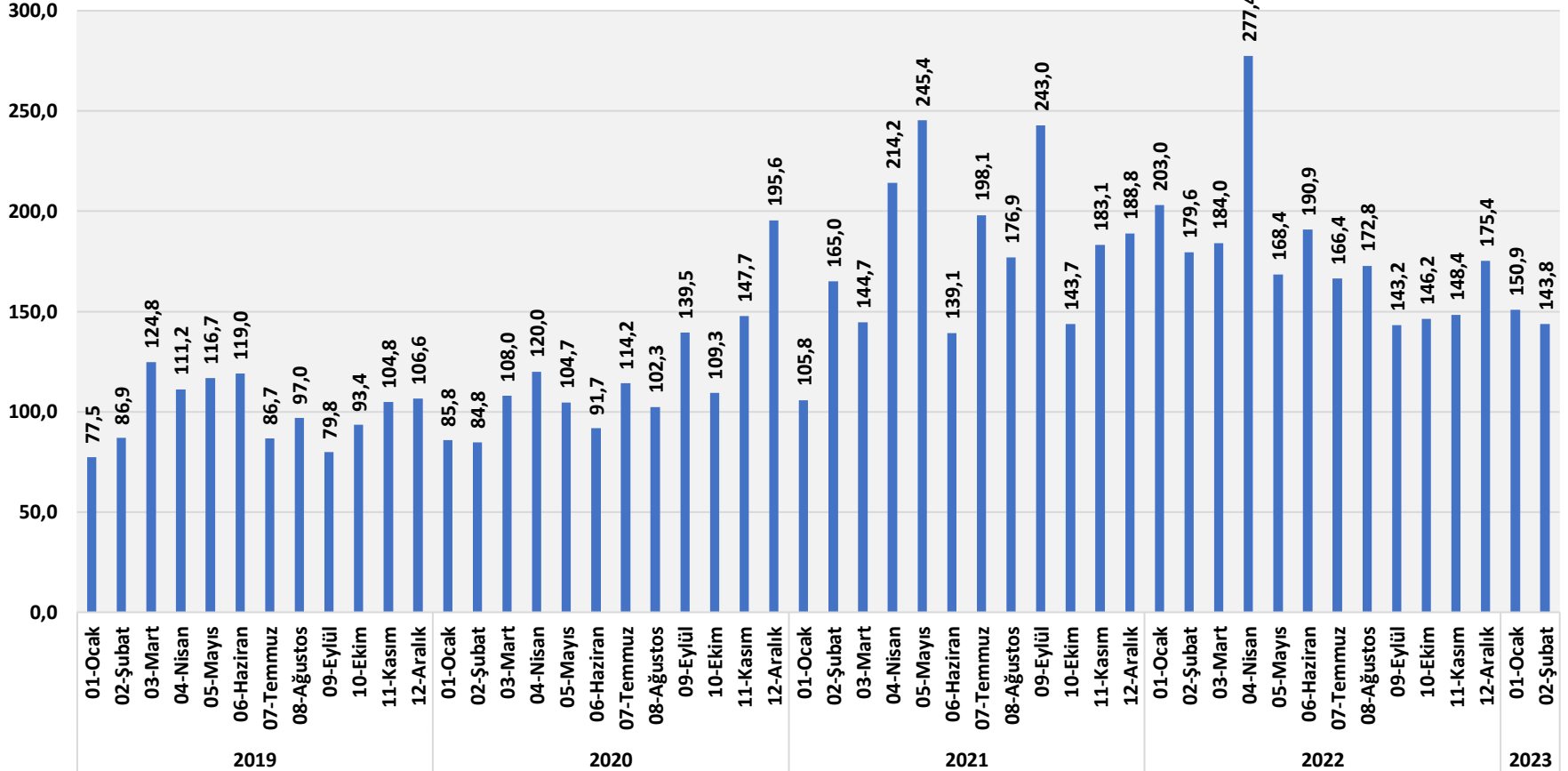


METALİK CEVHERLER İHRACAT ENDEKSİ
İHRACAT MİKTAR TON



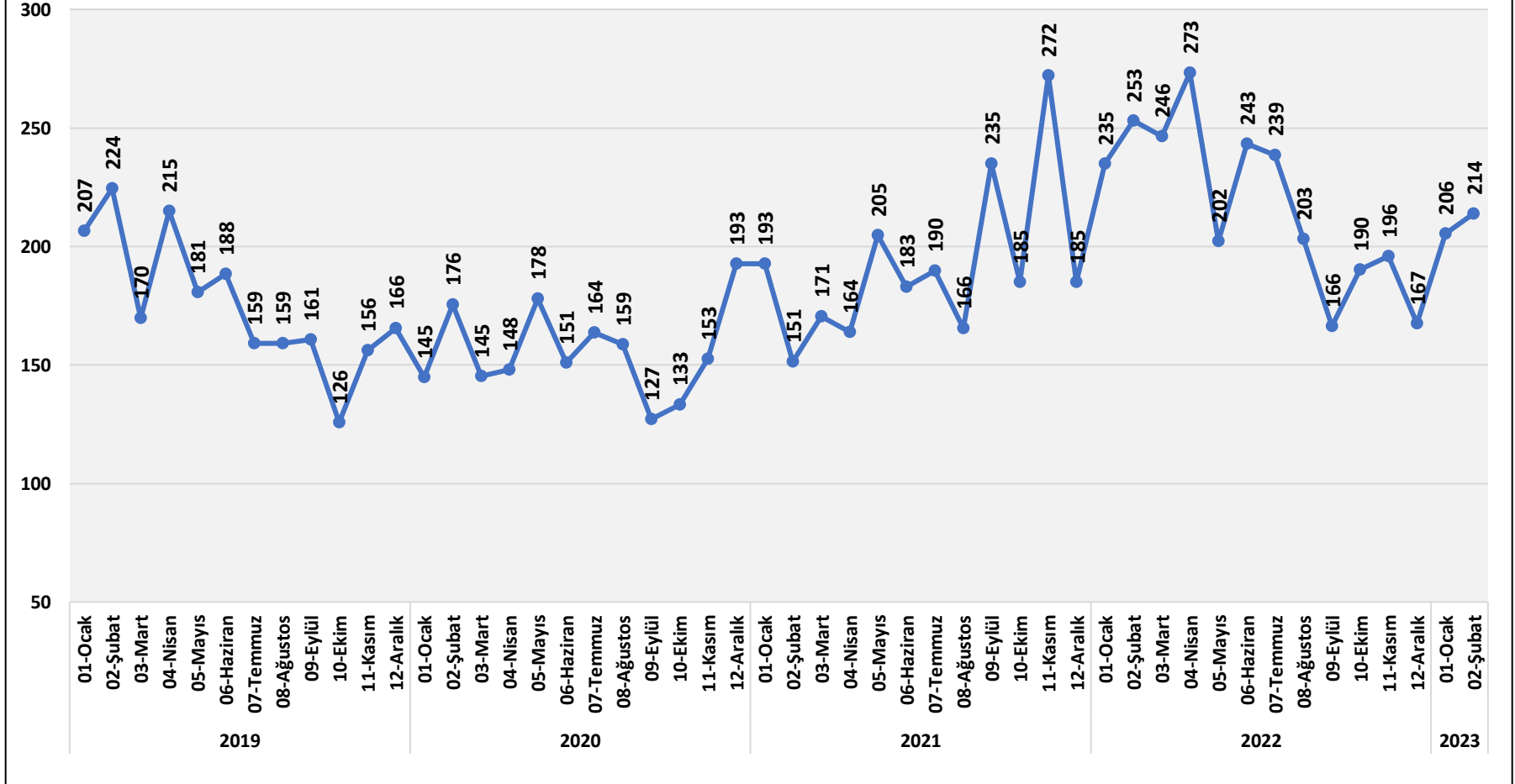


METALİK CEVHERLER İHRACAT ENDEKSİ
İHRACAT DEĞER MİLYON DOLAR





METALİK CEVHERLER İHRACAT ENDEKSİ
BİRİM DEĞER DOLAR/TON



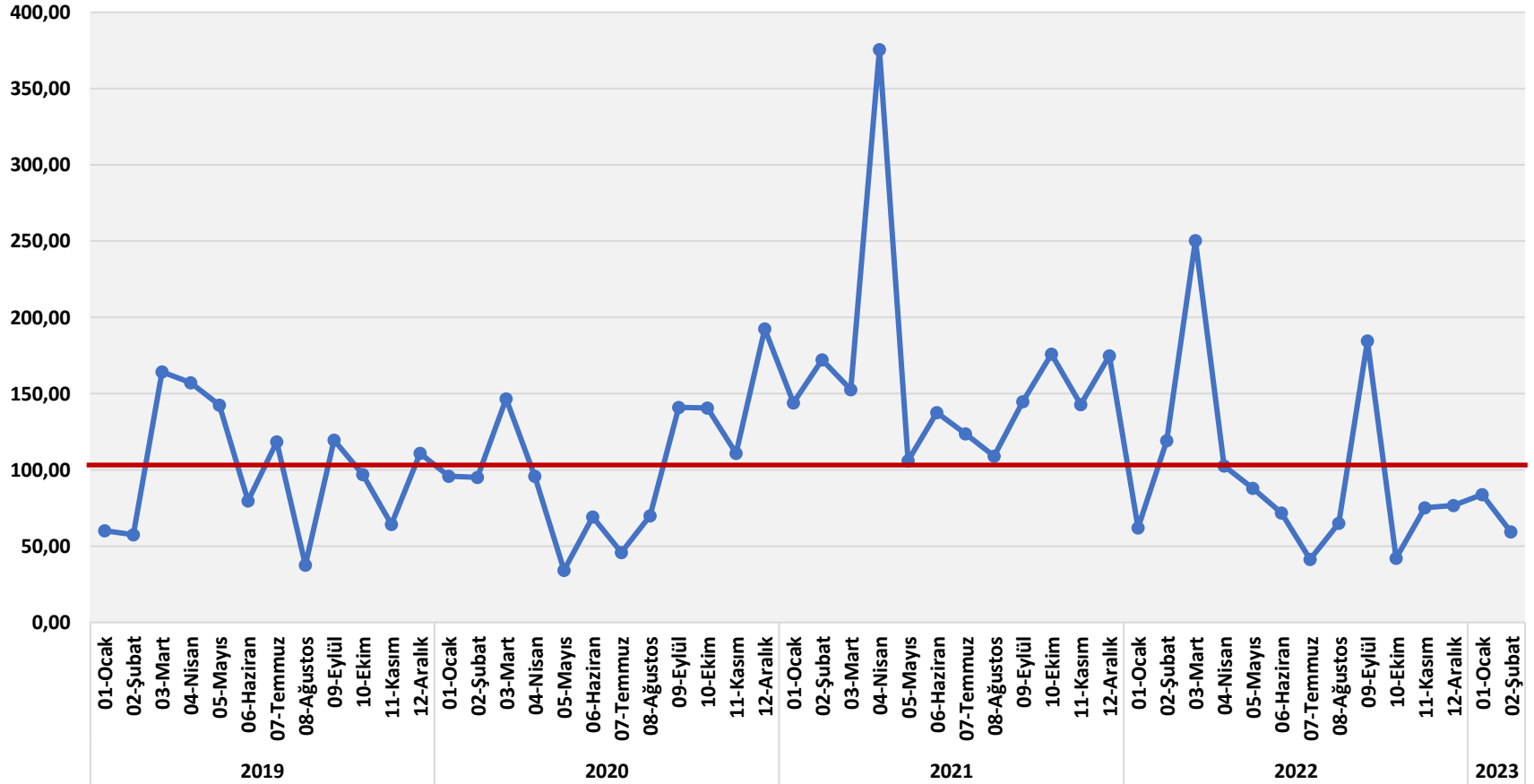


2023 ŞUBAT FERRO ALYAJLAR İHRACATI GELİŞME ENDEKSİ DEĞERLENDİRMELERİ

MİKTAR	Ferro alyajlar miktar endeksi 2022 yılında yüksek dalgalanma göstermiş, yılı artış ile kapattıktan sonra yeni yılın ilk ayında da artışa devam etmişti. 2023 yılı şubat ayında ise miktar endeksi önemli bir düşüş göstermiştir. Talep tarafında zayıflama görülmektedir. Miktar endeksi şubat ayında 59,21 puana inmiştir.
DEĞER	Ferro alyajlar ihracat değer endeksi 2022 yılında yüksek dalgalanma göstermiş, yeni yıla ise durağan başlamıştı. Ferro alyaj değer endeksi şubat ayında ise önemli ölçüde düşmüştür. Şubat ayında değer endeksi 101,19 puandan kapatmıştır. Miktardaki gerileme değerdeki düşüşe neden olmuştur.
BİRİM FİYAT	Ferro alyajlar ihracat birim endeksi 2022 yılı haziran ayında en yüksek seviyelerine ulaştıktan sonra yılın ikinci yarısında gerilemişti. Yeni yılın ilk ayında da birim değer endeksinde gerileme sürmüştür. Şubat ayında ise ihracat birim endeksi yeniden yükselmiş ve 170,60 puana çıkmıştır.
BİRİM FİYAT	Ferro alyaj ihracat birim fiyatları 2022 yılı haziran ayında savaşın etkisi ile 5.126 dolar/ton seviyesine kadar yükselmişti. Daha sonra gerileyen fiyatlar yılı 3.330 dolar/tondan kapatmıştı. 2023 yılı ocak ayında ortalama 2.989 dolar/tona inen fiyatlar şubat ayında ise yeniden 3.378 dolar/tona yükselmiştir. Fiyatlar küresel fiyatlardaki dalgalanmaya bağlı olarak gelişme göstermeye devam etmektedir.
GELİŞME	Ferro alyajlar ihracat endeksinde miktar ve fiyatlardaki oynaklık 2023 yılında da devam etmektedir. Şubat ayında ihracat 5.539 tona ve 18,7 milyon dolara inerken, birim fiyatlarda artış yaşanmıştır. 2023 yılının ilk 2 ayında ihracatta talep zayıflaması miktar düşüşleri daha belirleyici olmaktadır.
BEKLENTİ	Ferro alyajlar yeni yıla talepteki zayıflama ve fiyatlardaki dalgalanma ile başlamıştır. Önümüzdeki aylarda talebin toparlanması beklentisi bulunmaktadır. Buna bağlı olarak fiyatlarda da artış olabileceği öngörülmektedir.

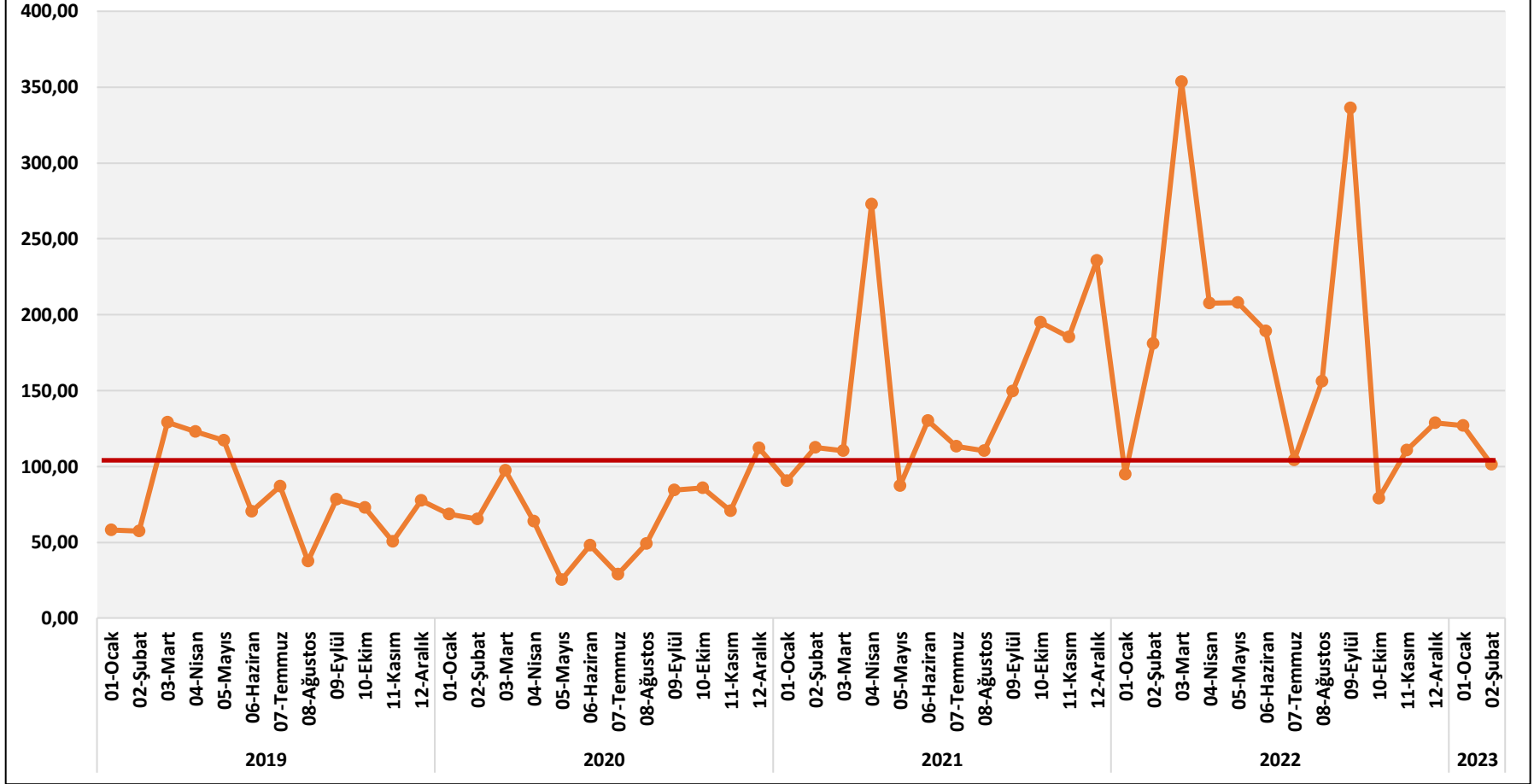


FERRO ALYAJLAR İHRACAT ENDEKSİ
MİKTAR ENDEKSİ 2018=100



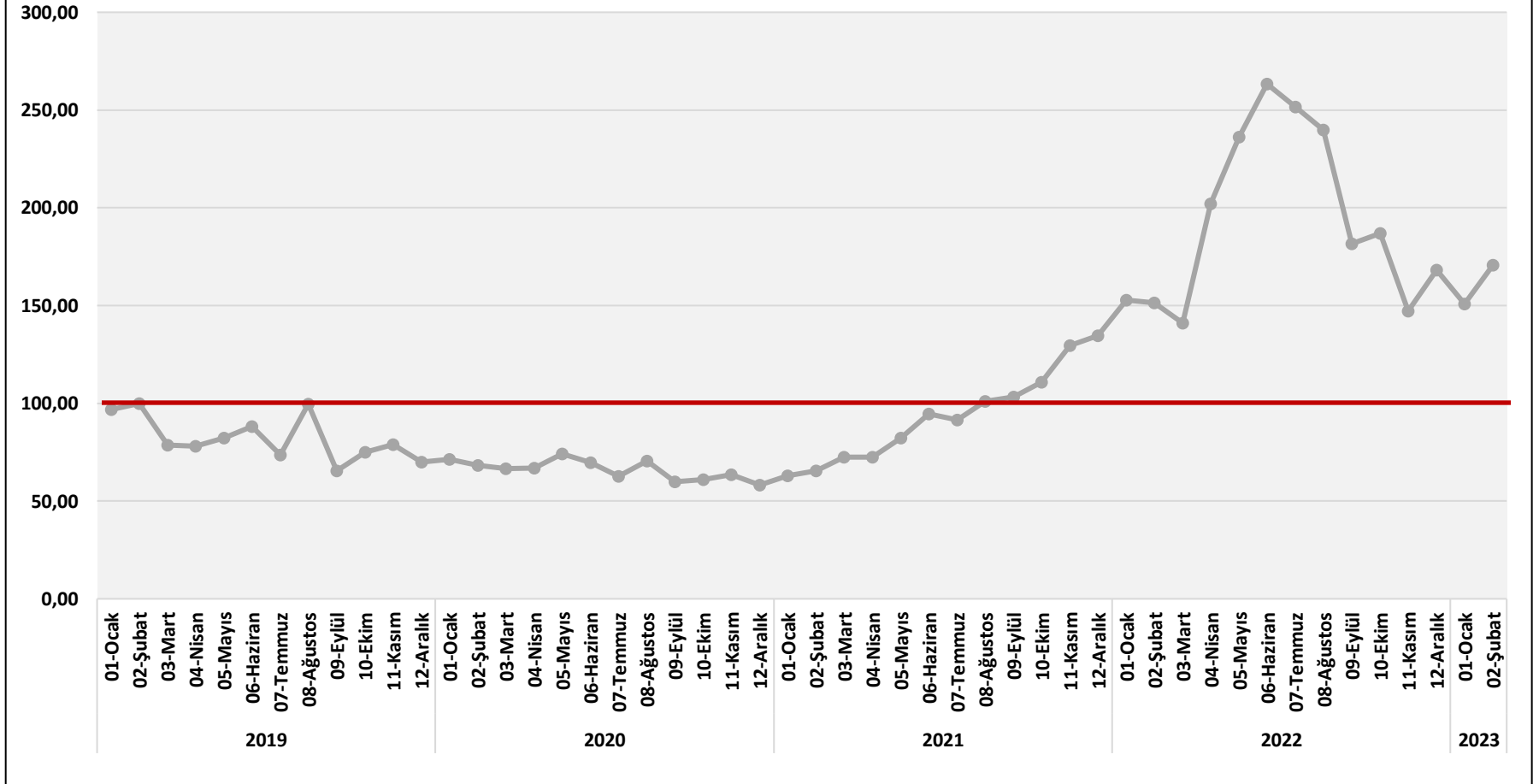


FERRO ALYAJLAR İHRACAT ENDEKSİ
DEĞER ENDEKSİ 2018=100



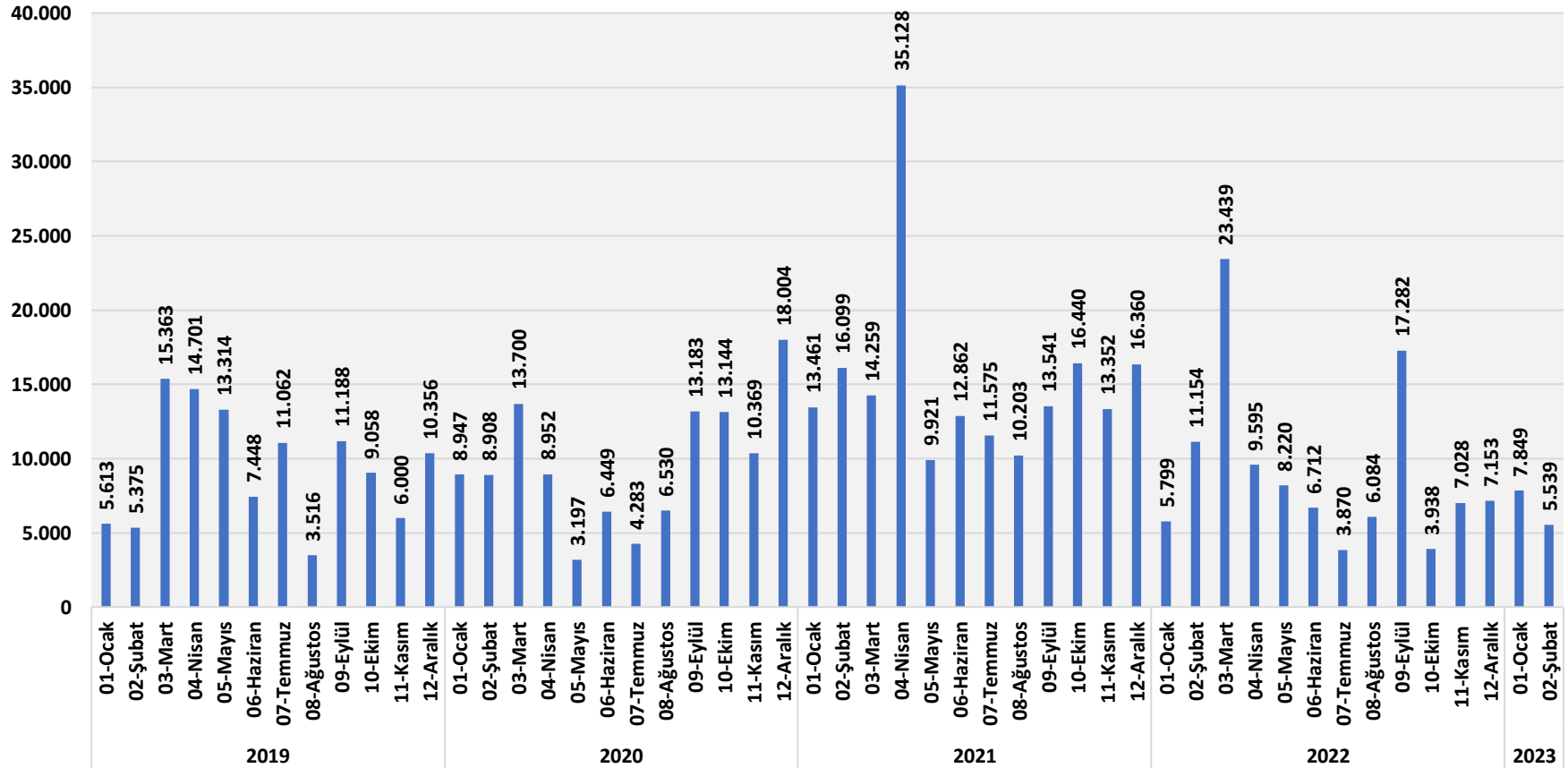


FERRO ALYAJLAR İHRACAT ENDEKSİ
BİRİM DEĞER ENDEKSİ 2018=100



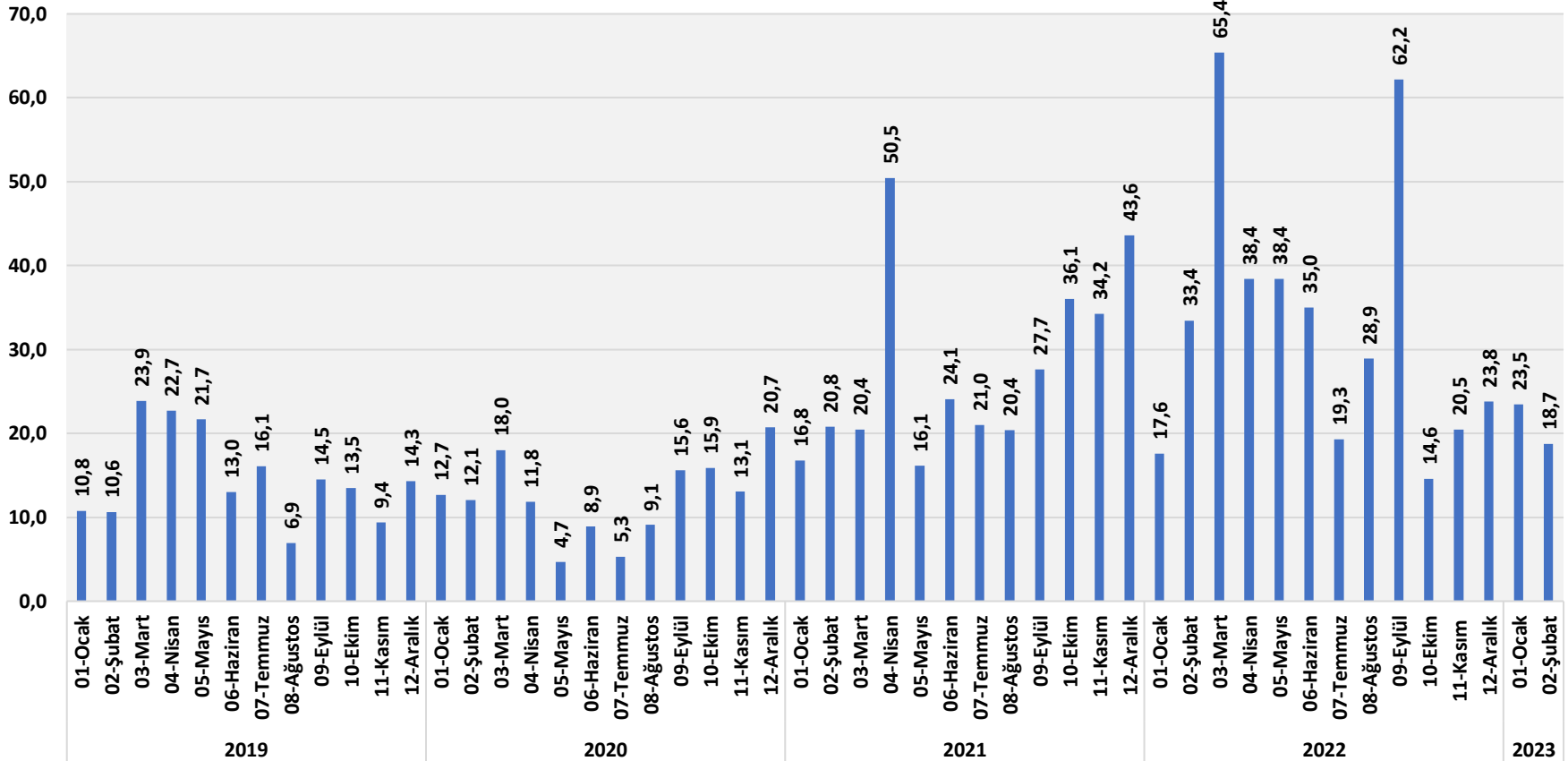


FERRO ALYAJLAR İHRACAT ENDEKSİ
İHRACAT MİKTAR TON



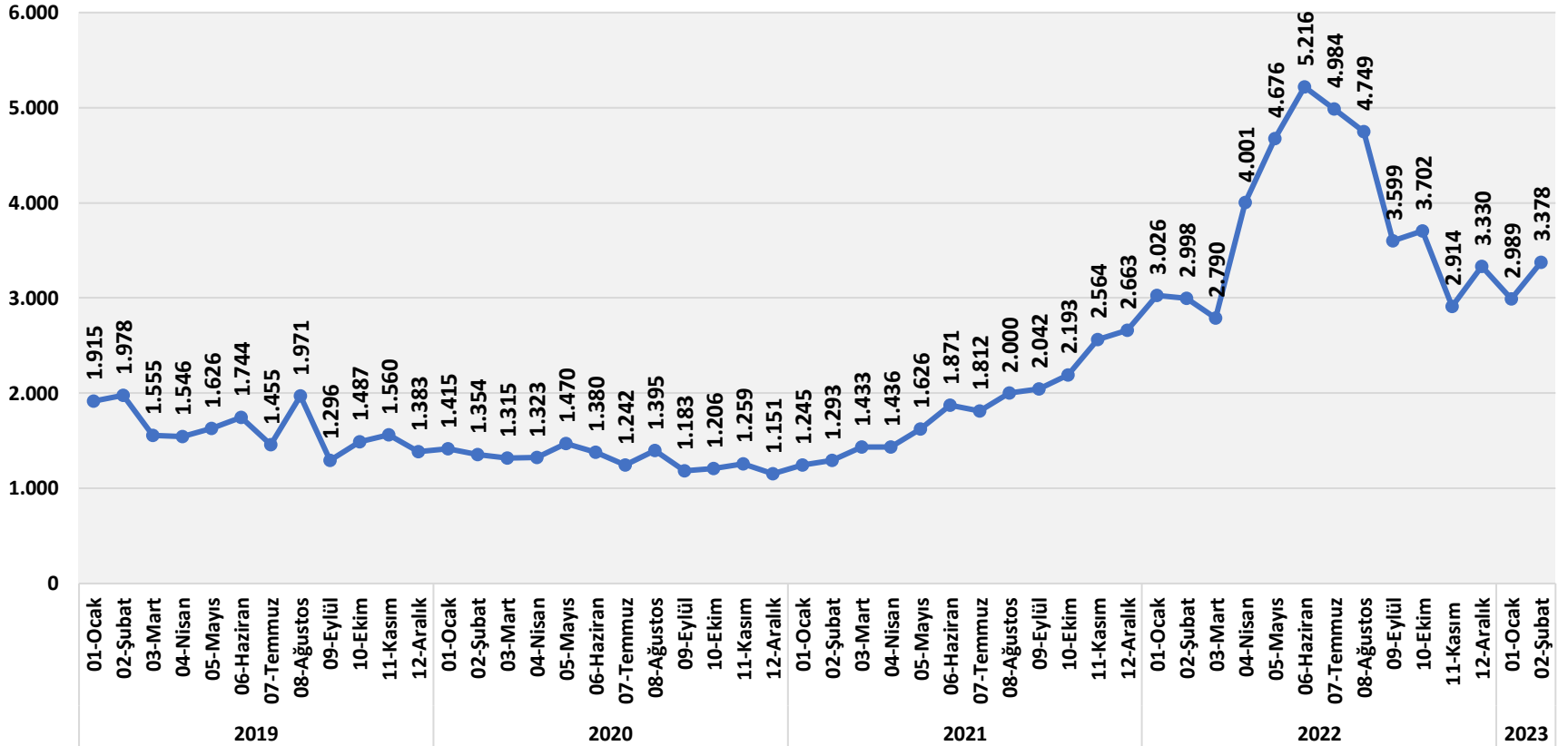


FERRO ALYAJLAR İHRACAT ENDEKSİ
İHRACAT DEĞER MİLYON DOLAR





FERRO ALYAJLAR İHRACAT ENDEKSİ
BİRİM FİYAT DOLAR/TON



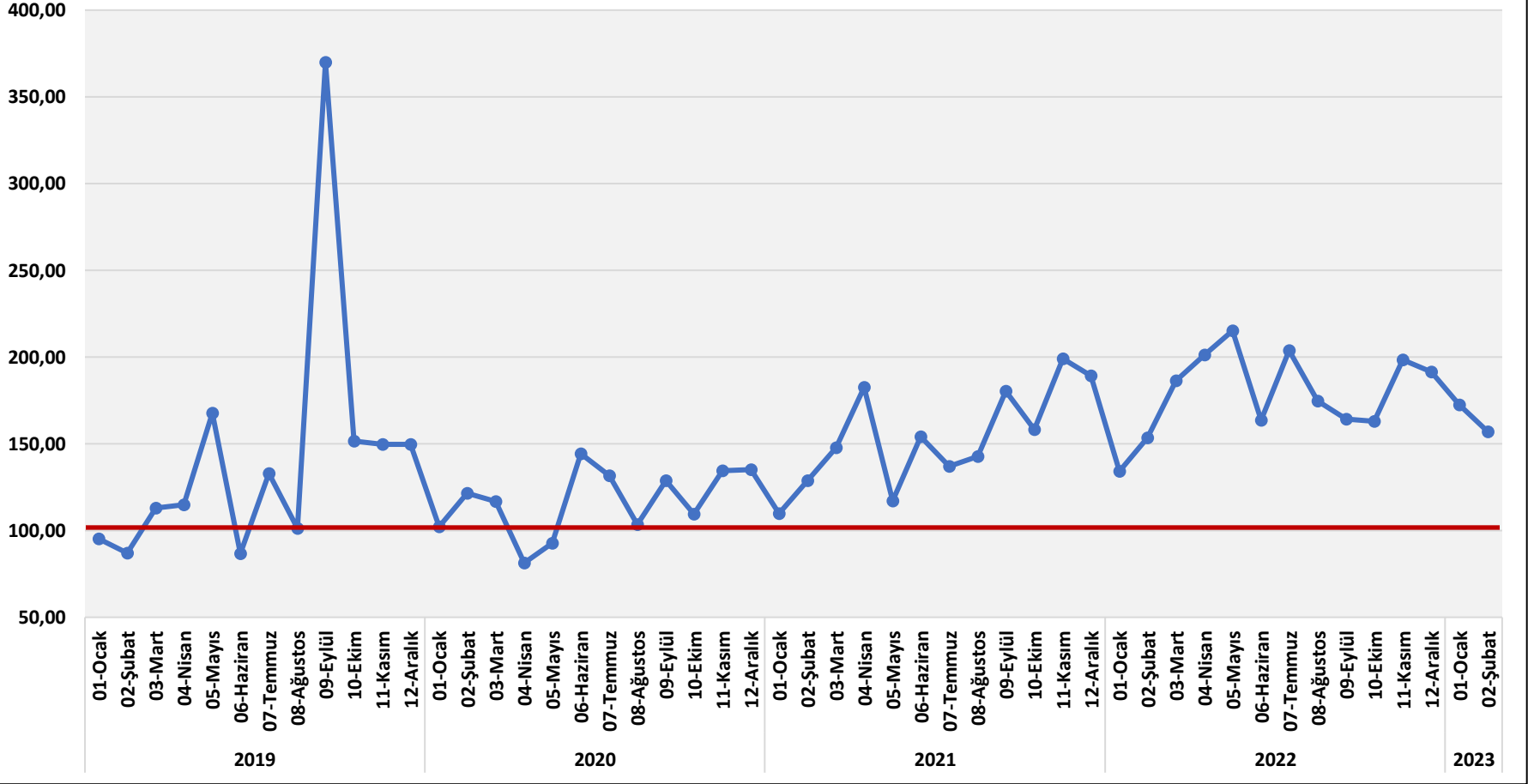


2023 ŞUBAT DİĞER MADENLER İHRACATI GELİŞME ENDEKSİ DEĞERLENDİRMELERİ

MIKTAR	Diğer madenler ihracatı miktar endeksi 2022 yılında dalgalı bir seyir içinde artış eğilimi içinde olmuş, yeni yılın ilk ayında ise miktar endeksi 172,38 puana inmişti. Miktar endeksindeki gerileme şubat ayında yavaşlayarak devam etmiştir. Talepteki yavaşlama etkisi miktar endeksini sınırlamaya devam etmektedir.
DEĞER	Diğer madenler ihracatı değer endeksi 2022 sonuna kadar artışını kademeli ve istikrarlı olarak sürdürmüştü. Yeni yılın ilk ayında değer endeksi gerilemiş ve 209,07 puana inmişti. Şubat ayında değer endeksi sınırlı ölçüde gerilemiştir. Gerilemede miktar düşüşü belirleyici olmuştur. İhracat birim fiyatı şubat ayında yükselmiştir.
BİRİM FİYAT	Diğer madenler ihracat birim değer endeksi 2022 yılında genel olarak dalgalı bir seyir izlemiş, 2023 yılına düşüş ile başlamıştı. 2023 yılı şubat ayında ihracat birim endeksi yeniden 123,25 puana yükselmiştir. Diğer madenler ihracat birim fiyatlarında dalgalanma sürmektedir.
BİRİM FİYAT	Diğer madenler ihracat birim fiyatı 2022 aralık ayında 5.366 dolar/ton olmuş, ocak ayında 4.931 dolar/ tona inmişti. 2023 şubat ayında ihracat birim fiyatı bu kez 5.004 dolar/ton seviyesine yükselmiştir. Birim fiyatlardaki dalgalanma yeni yılda da devam etmektedir.
GELİŞME	Diğer madenler ihracat endeksinde ihracat birim fiyatları önemli ölçüde belirleyici olmaya devam etmektedir. Birim fiyatları ilk ayda gerilenmiş, ikinci ayda yükselmiştir. Buna karşın miktar olarak ihracatta 2022 yılında görülen kademeli ve istikrarlı artış yeni yılın ilk iki ayında tersine dönmüştür.
BEKLENTİ	Diğer madenler ihracatı yen yıla küresel talepteki yavaşlamanın ve fiyatlardaki dalgalanmanın etkileri ile başlamıştır. Önümüzdeki aylarda ihracatı talepteki ve fiyatlardaki gelişmeler şekillendirecektir.

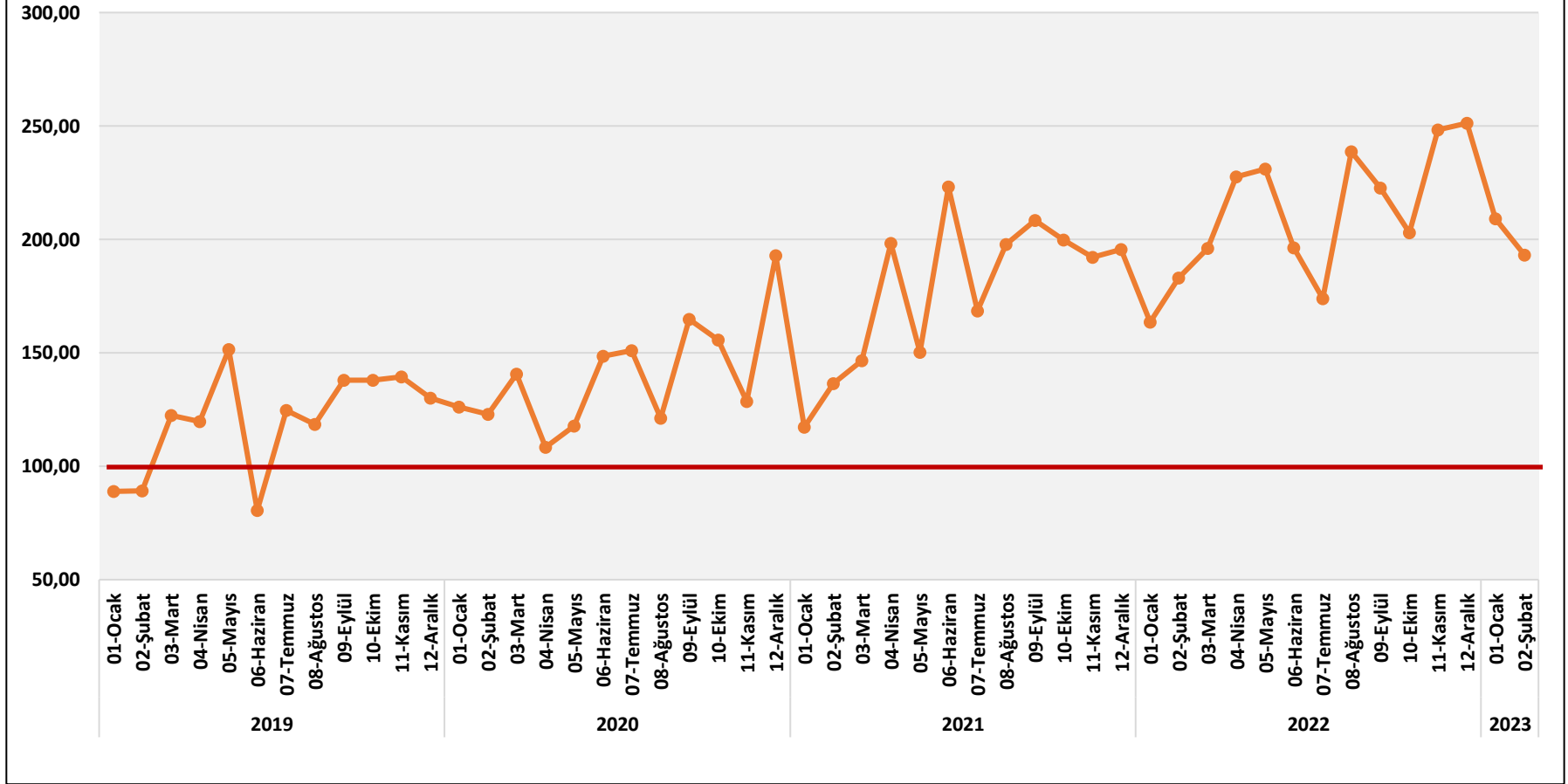


DIĞER MADENLER İHRACAT ENDEKSİ
MİKTAR ENDEKSİ 2018=100



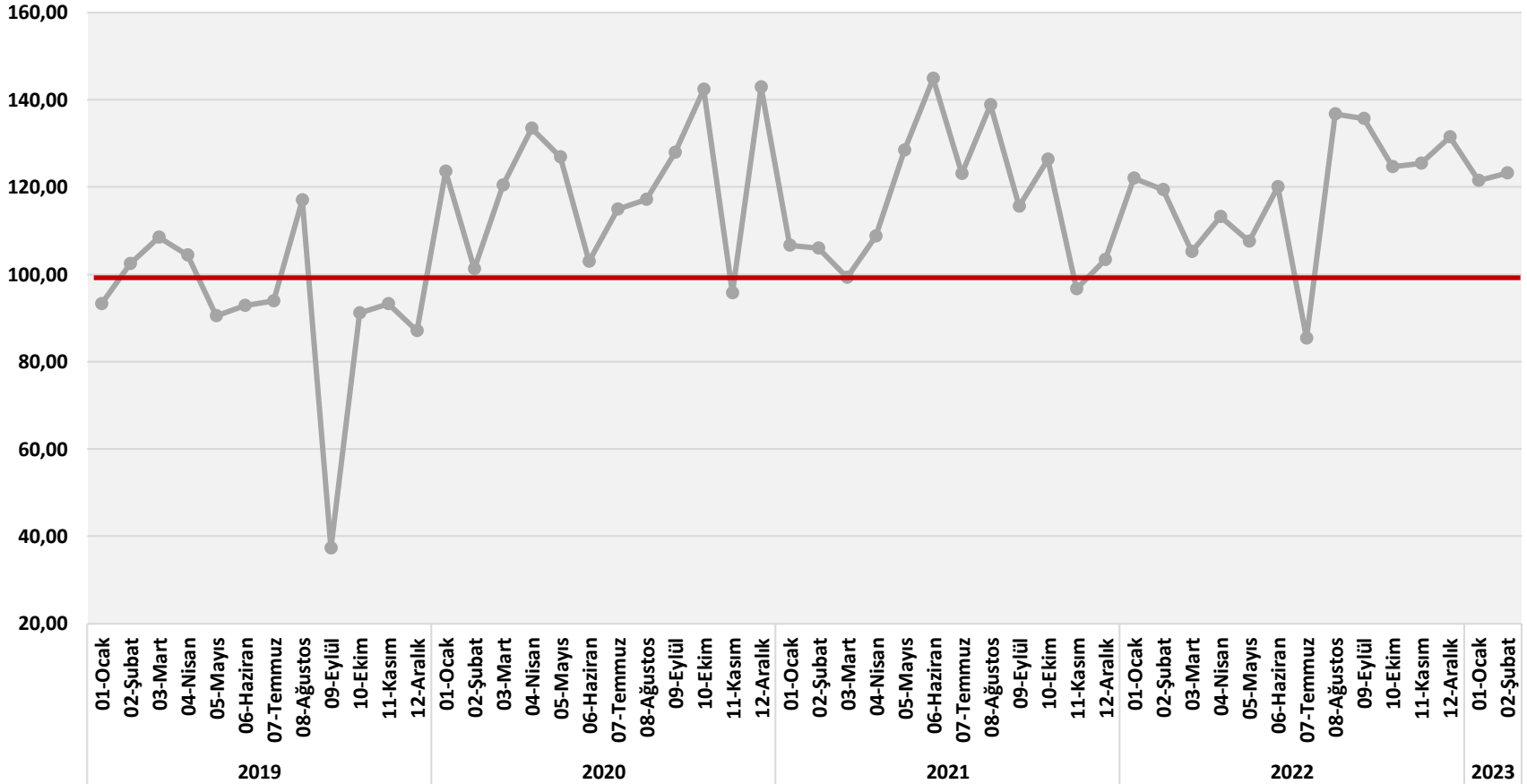


DİĞER MADENLER İHRACAT ENDEKSİ
DEĞER ENDEKSİ 2018=100



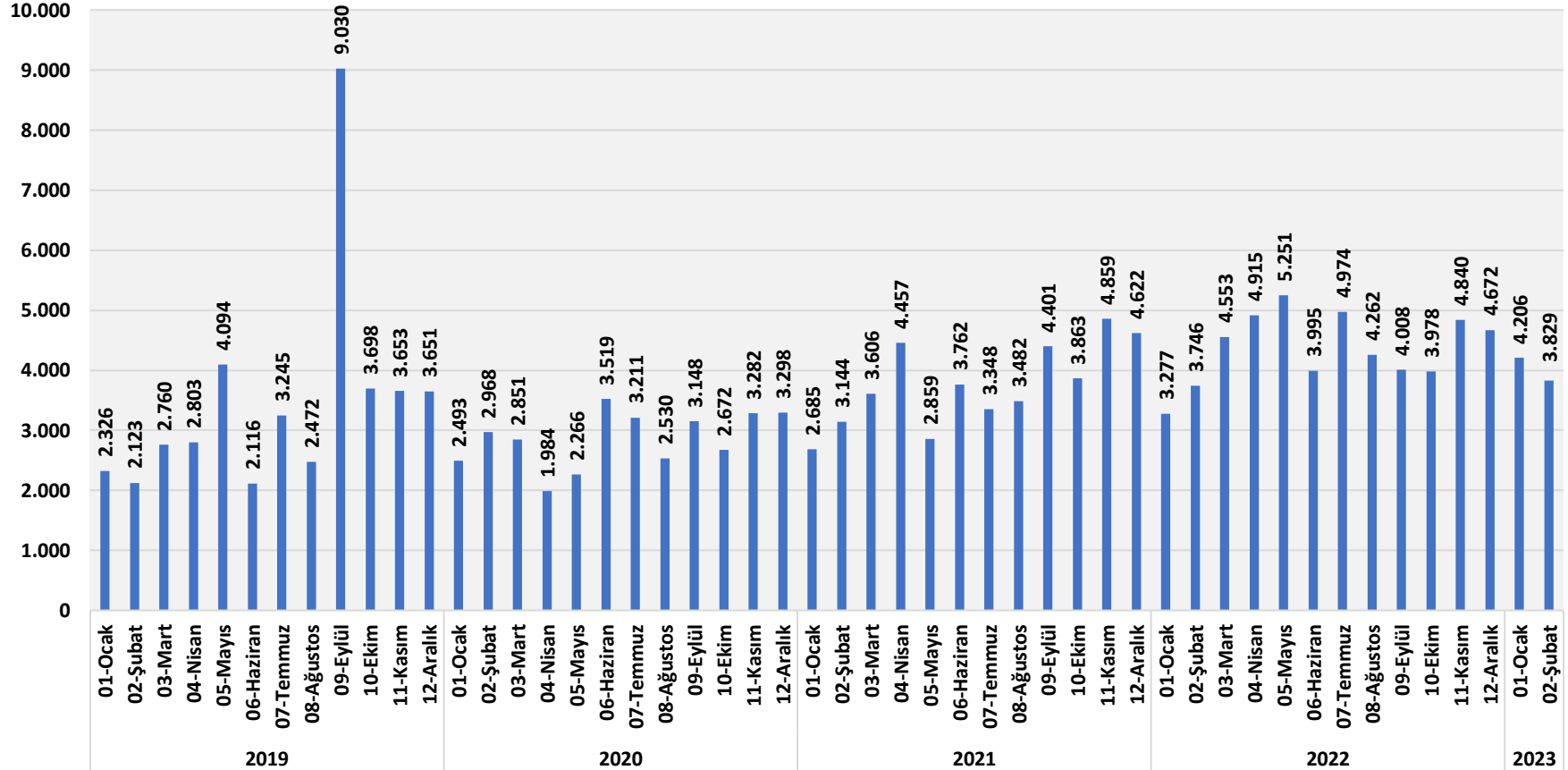


DIĞER MADENLER İHRACAT ENDEKSİ
BİRİM DEĞER ENDEKSİ 2018=100



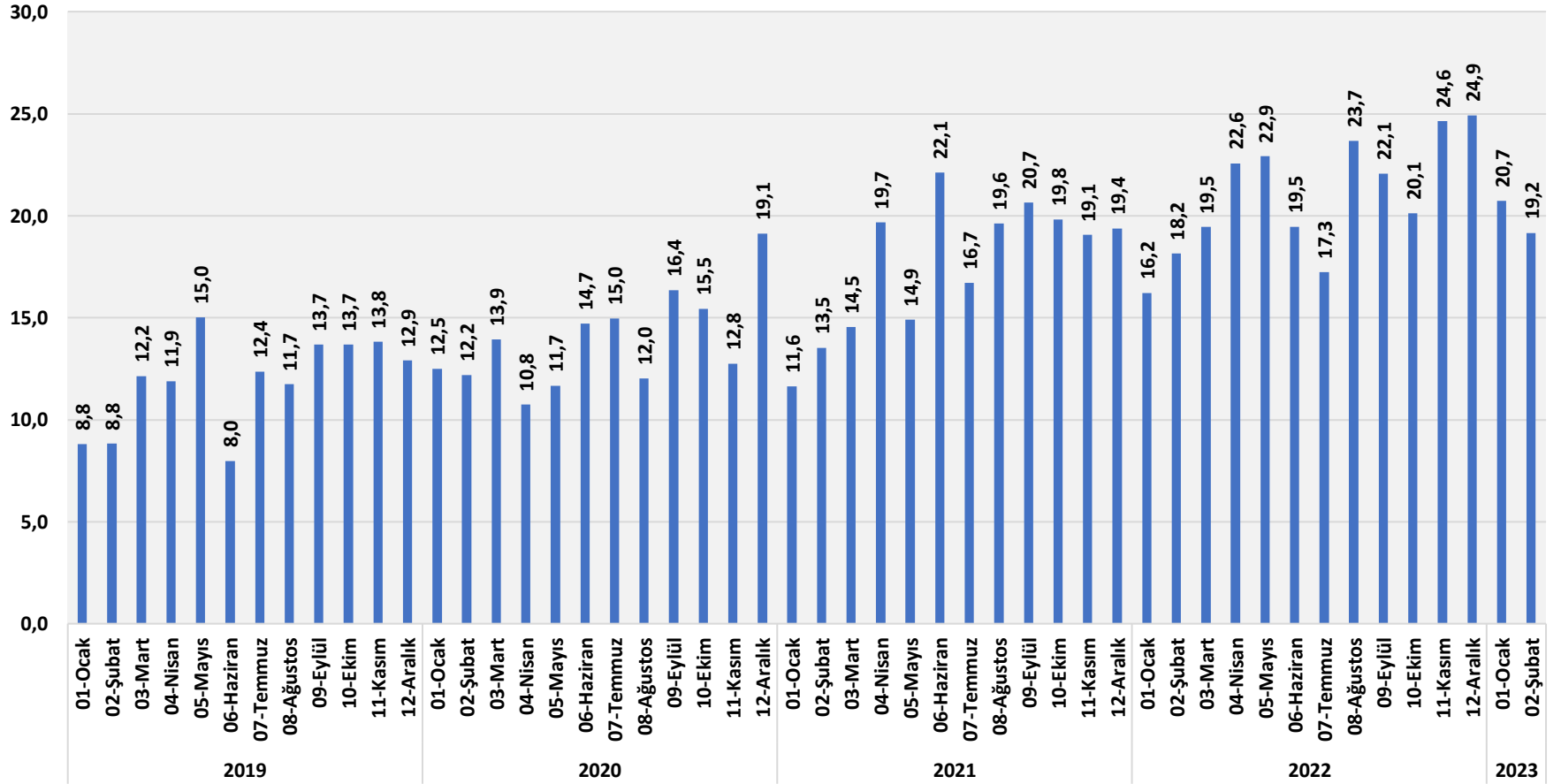


DİĞER MADENLER İHRACAT ENDEKSİ
İHRACAT MİKTAR TON



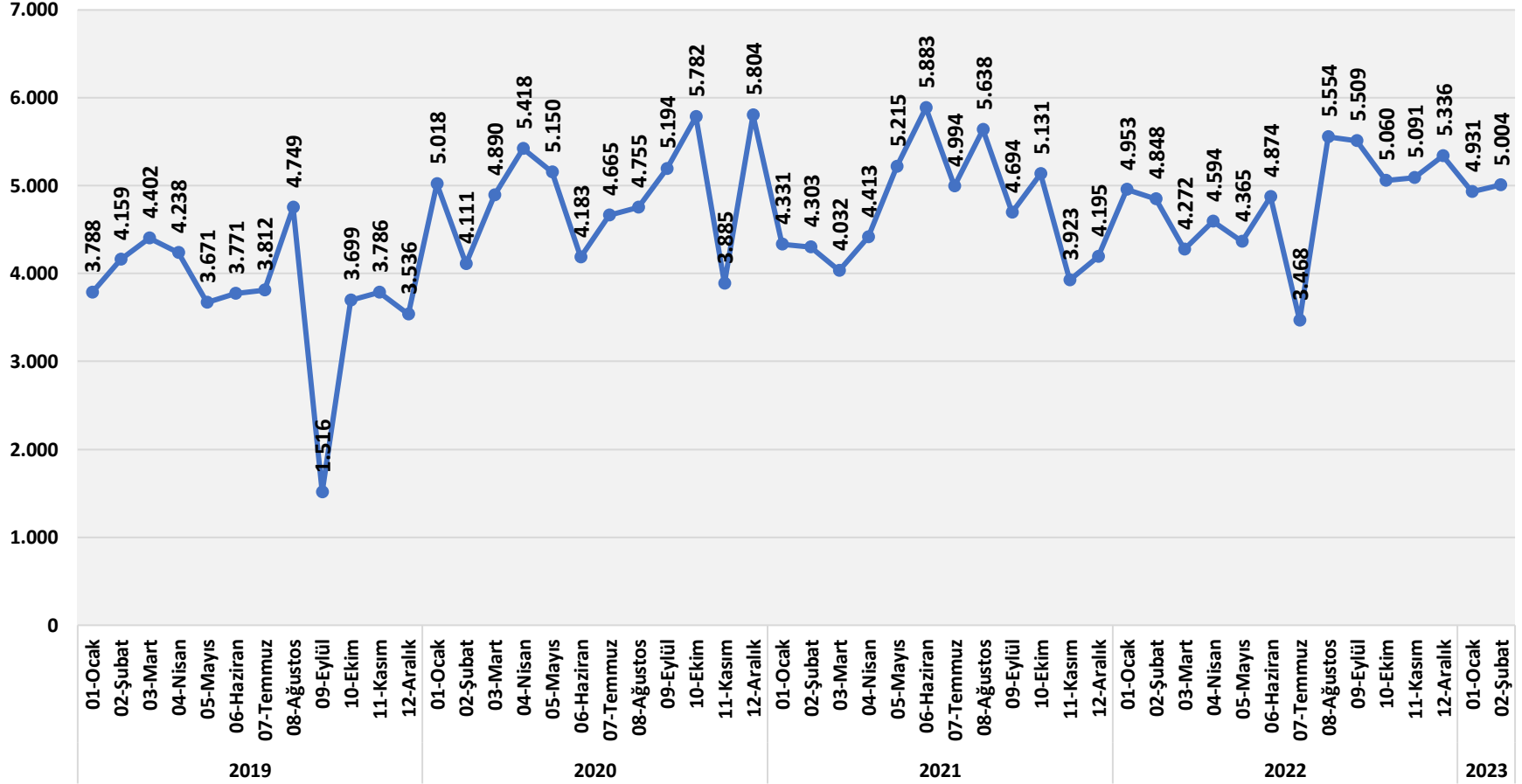


DİĞER MADENLER İHRACAT ENDEKSİ
İHRACAT DEĞER MİLYON DOLAR





DİĞER MADENLER İHRACAT ENDEKSİ
BİRİM DEĞER DOLAR/TON



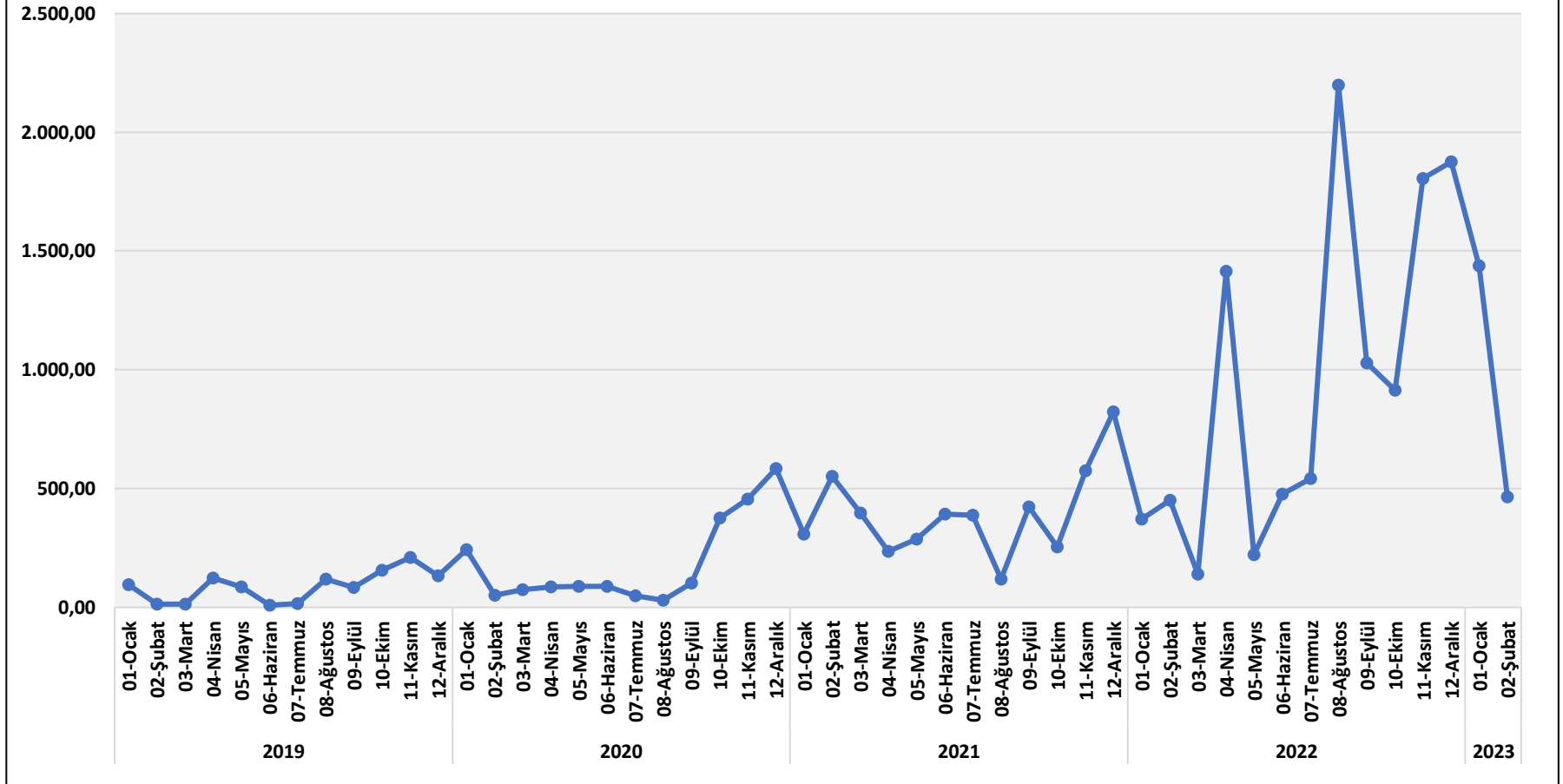


2023 ŞUBAT MİNERAL YAKITLAR İHRACATI GELİŞME ENDEKSİ DEĞERLENDİRMELERİ

MIKTAR	Mineral yakıtlar ihracatı miktar endeksi yeni yıla düşüş ile başlamış ve Ocak ayında 1.437,45 puana inmişti. İhracat miktar endeksinde gerileme Şubat ayında da devam etmiştir. Endeks şubat ayında 464,06 puana inmiştir. Şubat ayında sadece 34.661 ton ihracat olmuştur. Yılın ilk iki ayında talepteki zayıflama etkisi görülmüştür.
DEĞER	Mineral yakıtlar ihracatı değer endeksi yeni yıla düşüş ile girmişti. Düşüş Şubat ayında da sürmüştür. Değer endeksi şubat ayında 959,38 puana gerilemiştir. Değer olarak bu düşüşte miktarda yaşanan yüksek gerileme etkili olmuştur. Birim fiyatları şubat ayında artmıştır.
BİRİM FİYAT	Mineral yakıtlar ihracat birim değer endeksi yeni yılın ilk ayında geriledikten sonra şubat ayında yeniden yükselmiştir. İhracat birim değer endeksi şubat ayında 242,96 puana çıkmıştır. Talepteki zayıflama ile fiyatlarda dalgalanma sürmektedir.
BİRİM FİYAT	Mineral yakıtlar ihracat birim fiyatları 2022 yılını 210 dolar/ton seviyesinden bitirmiş, yeni yılın ilk ayında ise 191 dolar/ton olmuştu. Şubat ayında ise ihracat birim fiyatı ortalama 267 dolar/ton olarak gerçekleşmiştir.
GELİŞME	Mineral yakıtlar ihracatı yeni yılın ilk 2 ayında gerilemiştir. Zayıf talep etkili olmaktadır. İlk 2 ayda miktar olarak gerileme yaşanırken, ihracat birim fiyatı ilk ay gerilenmiş ardından ikinci ay yükselmiştir. Miktar ile fiyat gelişimi şubat ayında ayrılmıştır.
BEKLENTİ	Mineral yakıtlar ihracatında yılın geri kalanında küresel büyüme, pazarlardaki talepler ile enerji fiyatlarındaki gelişmeler (jeopolitik riskler) belirleyici olacaktır.

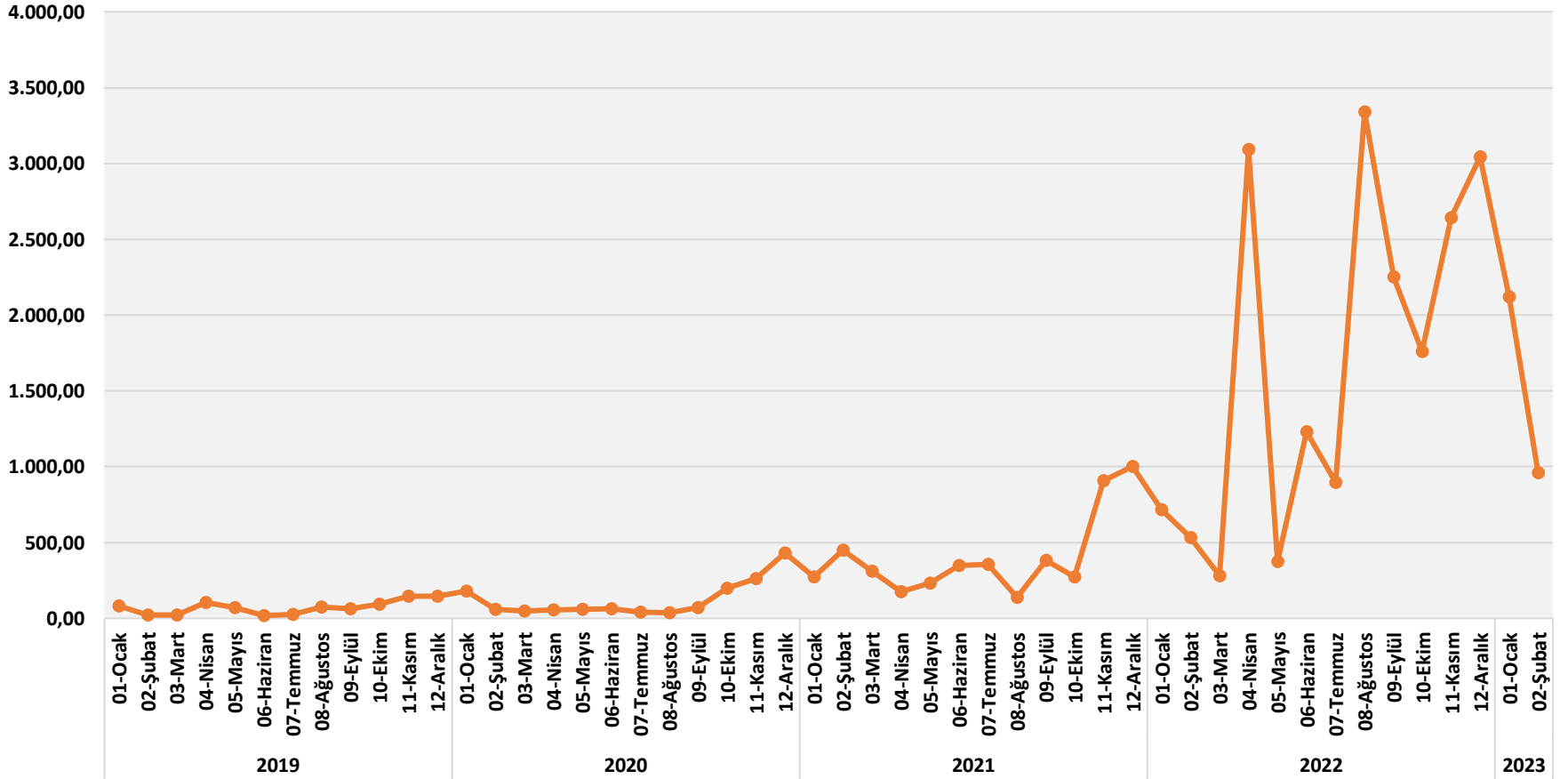


MİNERAL YAKITLAR İHRACAT ENDEKSİ
MİKTAR ENDEKSİ 2018=100



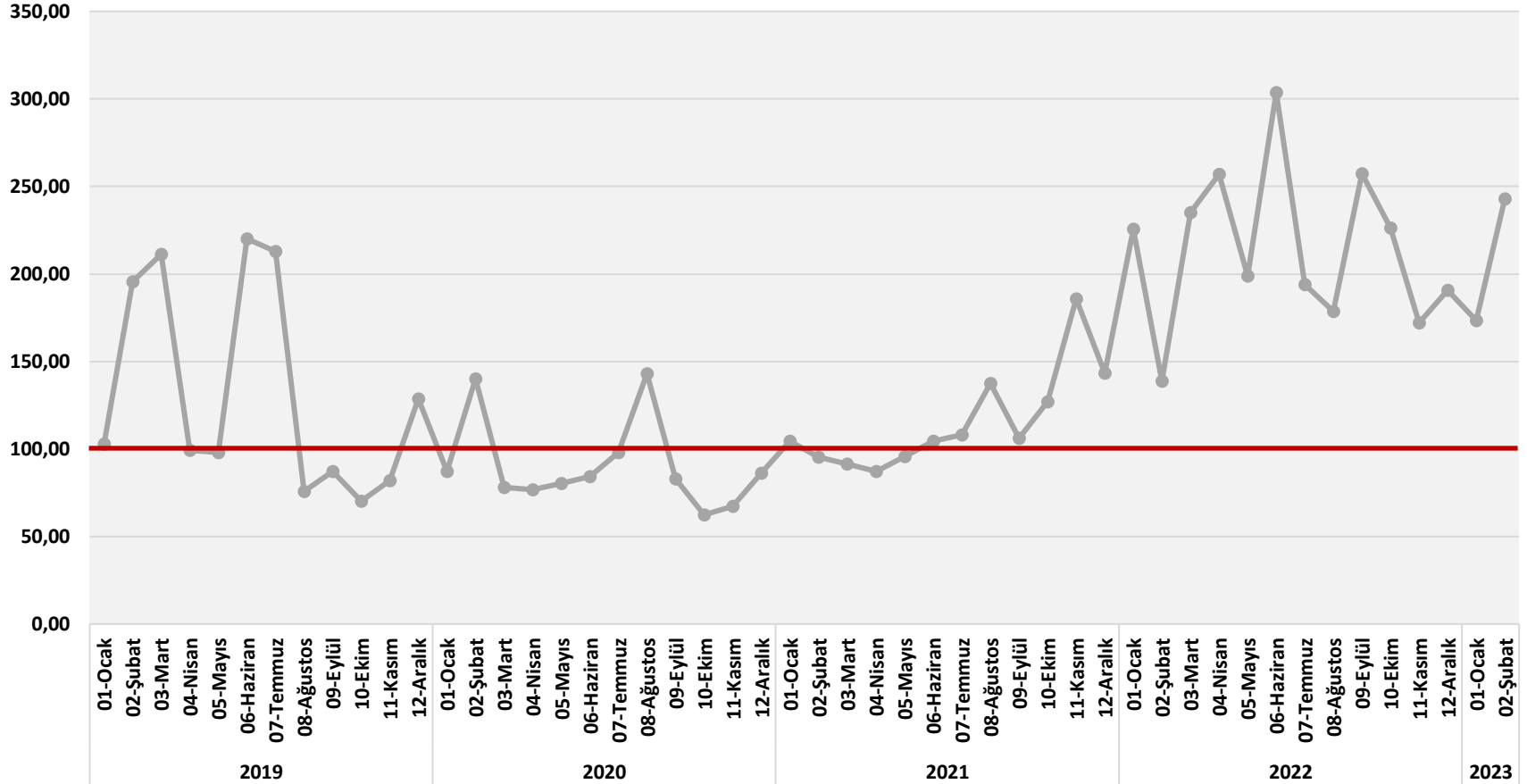


MİNERAL YAKITLAR İHRACAT ENDEKSİ
DEĞER ENDEKSİ 2018=100



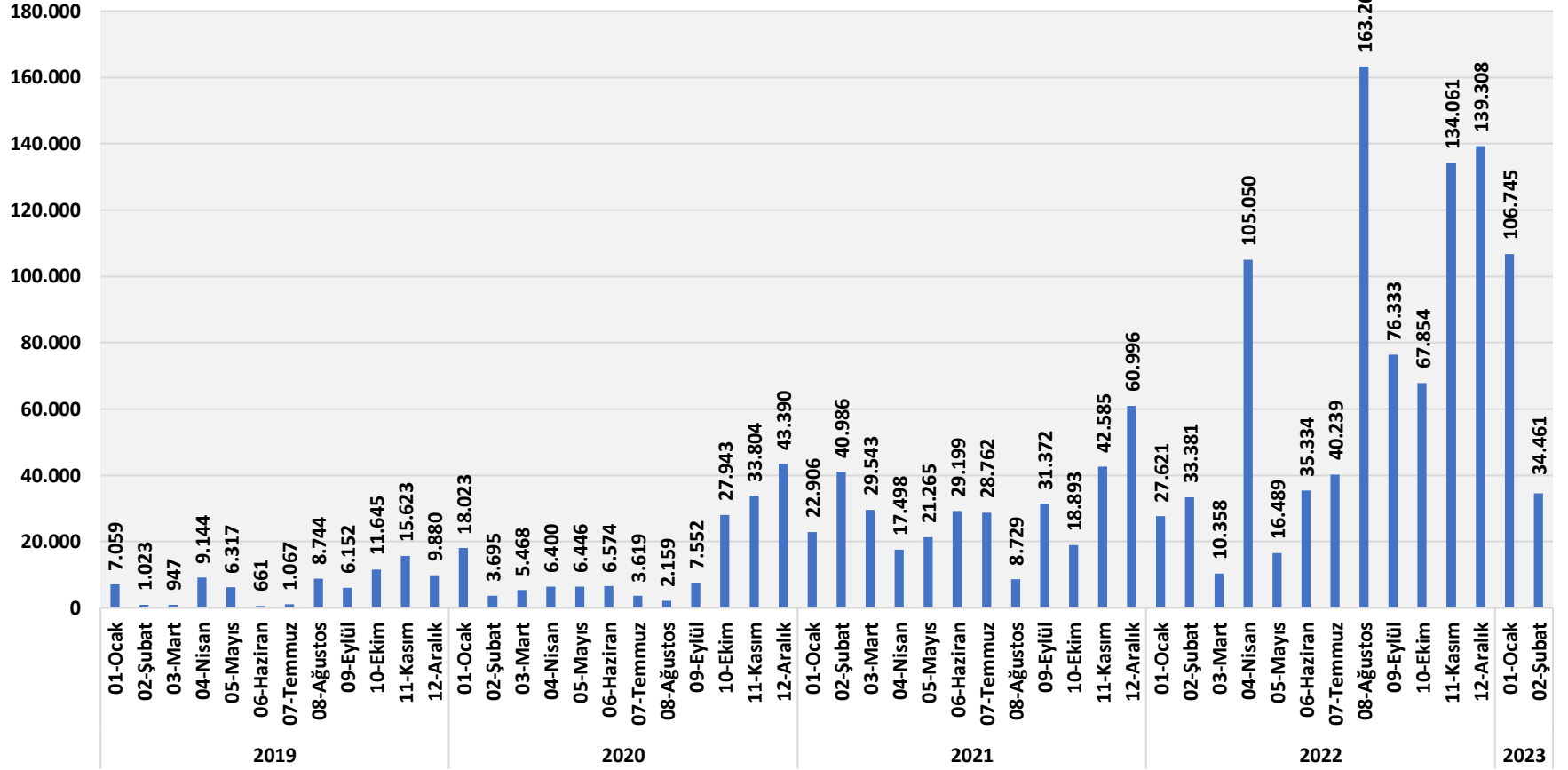


MİNERAL YAKITLAR İHRACAT ENDEKSİ
BİRİM DEĞER ENDEKSİ 2018=100



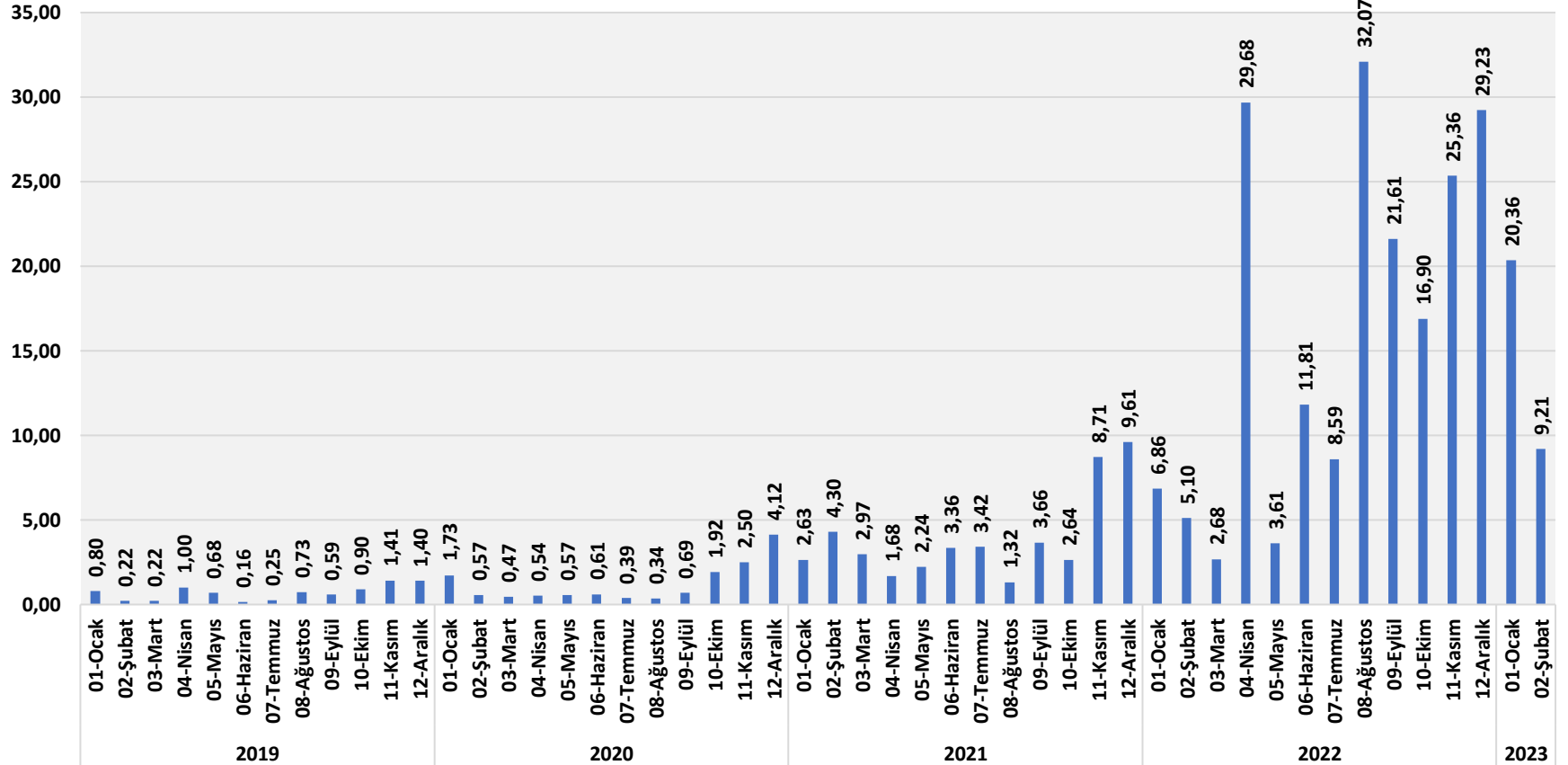


MİNERAL YAKITLAR İHRACAT ENDEKSİ İHRACAT MİKTAR TON



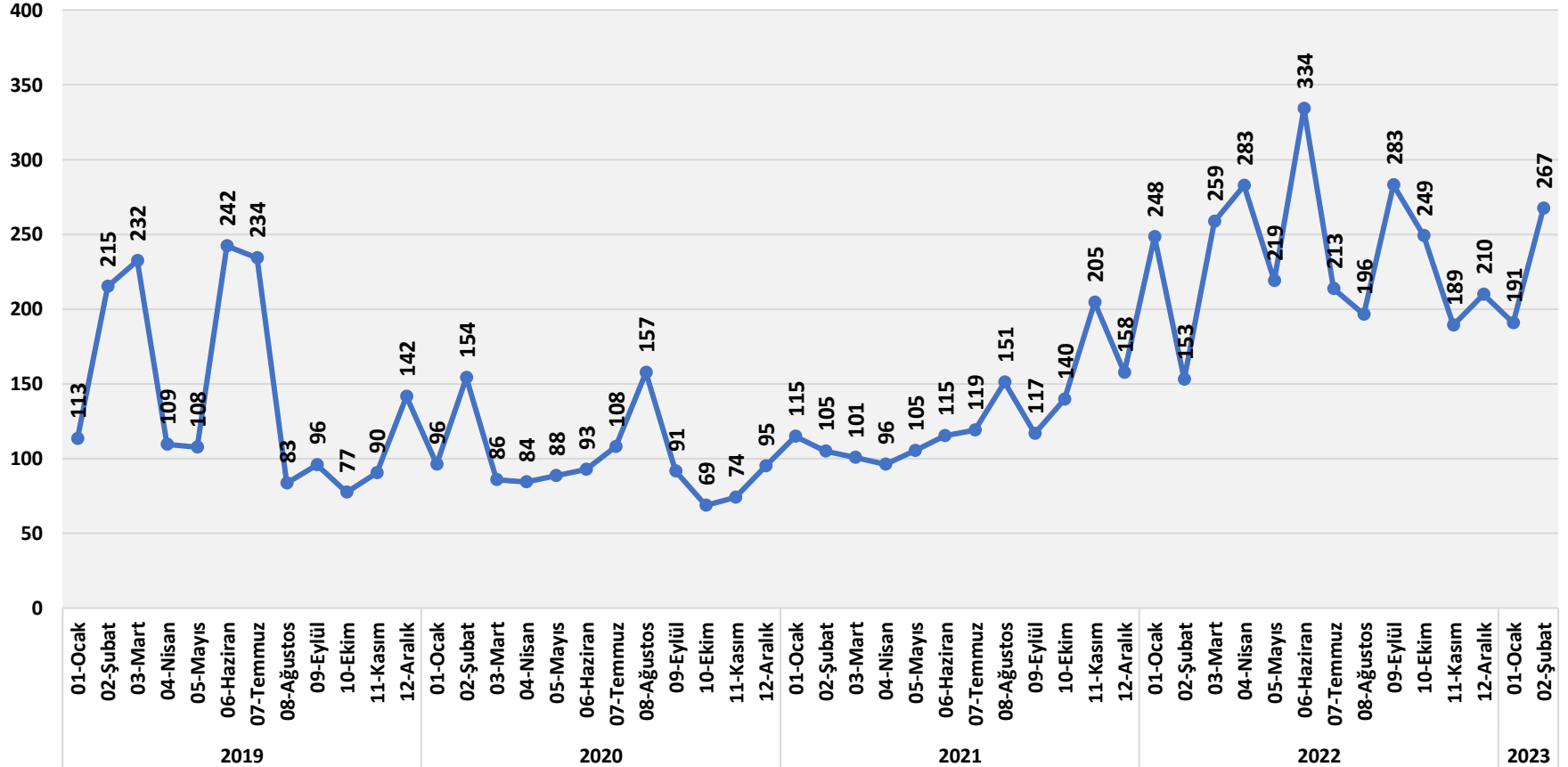


MİNERAL YAKITLAR İHRACAT ENDEKSİ
İHRACAT DEĞER MİLYON DOLAR





MİNERAL YAKITLAR İHRACAT ENDEKSİ
BİRİM DEĞER DOLAR/TON



ENDEKSİ HAZIRLAYAN KURUM



EKONOMİ VE STRATEJİ DANIŞMANLIK HİZMETLERİ

SERGÜL SOKAK, SARAL SİTESİ C.BLOK D.10
GAYRETTEPE-BEŞİKTAŞ İSTANBUL, TEL 0212 352 87 95

www.esdh.com.tr
