

## TÜRKİYE MADEN İHRACATI ENDEKSİ



## İHRACAT ENDEKSİNİN TANIMI VE AMACI



<b>ENDEKSİN TANIMI</b>	İMİB «TÜRKİYE MADEN İHRACATI ENDEKSİ»
<b>ENDEKSİN AMACI</b>	<p>«Maden İhracatı Endeksi» temel amacı;</p> <p>Maden sektöründe yer alan ürünlerin; (İMİB bünyesindeki ürünler) ürünler, ürün grupları ve toplulaştırılmış olarak ihracat verilerini ve beklentilerini derlemek, bu verilerden endeksler oluşturmak,</p> <p>mutlak veriler ve endeksler yardımıyla ihracat gelişmelerini ve beklentilerini izlemek ve değerlendirmektir.</p> <p>Endeksleri aylık olarak hazırlamak ve kamuoyu ile paylaşmaktır.</p> <p>Sektör temsilcileri ve ihracatçıları için yol gösterici bilgiler üretmektir.</p> <p>Resmi makamlar ve kamuoyu nezdinde bilinirliği artırmaktır.</p> <p>Uzun vadede yıllara sair bilgi birikimi ve kurumsal ihracat hafızası oluşturmaktır.</p>
<b>İHRACAT ALT ENDEKSLERİ</b>	<ol style="list-style-type: none"><li>1. MADEN İHRACATI GELİŞME ENDEKSİ (AYLIK)</li><li>2. MADEN İHRACATI BEKLENTİ ENDEKSİ (AYLIK)</li><li>3. MADEN İHRACATI DEĞERLENDİRME ENDEKSİ (ÇEYREK DÖNEM)</li></ol>

## MADEN İHRACATI GELİŞME ENDEKSİ



1	7 alt sektörün aylık ihracat miktar-değer ve birim fiyatları mutlak değerlerinin zincirleme endeks haline getirilmesi ile ayrı ayrı elde edilmiştir. 7 alt sektörün toplamı ile ana endeks oluşmaktadır.
2	7 alt sektör; blok doğal taşlar, işlenmiş doğal taşlar, endüstriyel mineraller, metalik cevherler, ferro alyajlar, mineral yakıtlar ve diğer madenlerdir.
3	Endekste başlangıç yılı olarak 2018=100 olarak alınmıştır.
4	2019 ocak ayından itibaren aylık zincir endeksler oluşturulmuştur.
5	Veriler İMİB tarafından ihracat kayıtlarından sağlanmaktadır.
6	7 alt sektör ve ana sektör için hem aylık endeks değerleri hem de mutlak değerler izlenmektedir.
7	Alt sektör endeksleri ve ana endeks için yorumlar yapılmakta, gelişmeler değerlendirilmektedir.
8	Endeks Raporu her ayın ilk haftası sonunda açıklanmaktadır.

## MADEN İHRACATI BEKLENTİ ENDEKSİ



1	7 alt sektörde ihracatçılar arasında her ay azami 10 sorudan oluşacak beklenti anketleri yapılmaktadır.
2	7 alt sektör; blok doğal taşlar, işlenmiş doğal taşlar, endüstriyel mineraller, metalik cevherler, ferro alyajlar, mineral yakıtlar ve diğer madenler sektörleridir.
3	Beklenti endeksi «yayıma endeksi» formatında hazırlanmaktadır.
4	Endekste başlangıç olarak ilk anketin yapıldığı ayın bir önceki ayı=100 olarak alınacaktır.
5	Her ayın 23. ile 30. günleri arasında anketler yapılmaktadır. Anketler sektörde yeterli temsil sağlayan firma sayısı ile yapılmaktadır.
6	7 alt sektör katılımcılarının 10 soru için sonuçları toplulaştırılarak ana beklenti endeksi oluşturulmaktadır.
7	Her ay ana endekste yer alan 10 soruya ilişkin ve genel yorumlar yapılmaktadır. Beklentiler ve eğilimler değerlendirilmektedir.
8	Endeks Raporu her ayın ilk haftası sonunda açıklanmaktadır.



1	Üç ayda bir ihracatçılar nezdinde anketler yapılarak güncel konulara ilişkin değerlendirmeler alınmaktadır.
2	Finansman sıkıntıları, döviz kuru gelişmeleri, maliyetler vb. gibi güncel konularda anketler yapılmaktadır.
3	Bu anketler her ay yapılacak olan 10 soruluk anketin ekinde yer almaktadır.
4	Toplulaştırılmış anket sonuçları üzerinden endeksler, grafikler vb.ler hazırlanmakta, yorumlar ve değerlendirmeler yapılmaktadır.
5	Üç ayda bir hazırlanacak «metal sanayi ihracat değerlendirme endeksi» her ayın ilk haftası sonunda yayınlanan Raporun içinde sunulmaktadır.



TÜRKİYE MADEN  
İHRACATI ENDEKSİ  
MART 2023  
YÖNETİCİ ÖZETİ





### 2023 MART TÜRKİYE MADEN İHRACATI ANA ENDEKS DEĞERLENDİRMESİ

- Maden ihracatı miktar endeksi 2022 Mart ayında yılın ilk artışını yaşamıştır. Miktar endeksi Ocak ayında önemli düşüş göstermiş, Şubat ayında düşüş yavaşlayarak devam etmişti. Mart ayında düşüş tersine dönmüştür.
- Mart ayında ihracat miktar endeksi 103,16 puana yükselmiş, endeks dipten dönmüş ve yeniden 100 puanın üzerine çıkmıştır.
- Depremin olumsuz etkileri hafiflemiştir. Dış talepten de iyimser işaretler alınmıştır.
- Maden ihracatı değer endeksi Ocak ve Şubat aylarındaki gerileme sonrası yılın ilk artışını Mart ayında göstermiştir. Değer endeksi Mart ayında 105,91 puandan 127,29 puana önemli bir artış göstermiştir.
- Değer olarak artışta hem miktar artışı hem de fiyat artışları olumlu katkı sağlamıştır.
- Maden ihracatı birim değer endeksi ise yükselişini beşinci aya taşımıştır. Yeni yılda Ocak ve Şubat aylarında artan ihracat değer endeksi Mart ayında ise 123,70 puana yükselmiştir.
- İhracat birim fiyatı 2022 Ekim ayında 176 dolar/ton iken 2023 Mart ayında 214 dolar/tona yükselmiştir. Böylece birim değer endeksi en yüksek seviyesine çıkmıştır.
- İhracat miktar olarak 2023 Mart ayında yeniden 2 milyon tonun üzerine çıkmış ve 2,26 milyon olmuştur. İhracat değer olarak da 483,9 milyon dolar olarak gerçekleşmiştir.
- Maden ihracatı endeksini ortalama ihracat fiyatlarındaki kademeli artış desteklemeye devam etmektedir. Mart ayındaki miktar artışı da katkı sağlamıştır. Mart ayında yılın en yüksek ihracatı gerçeklemiştir.
- Maden ihracatı endeksi Mart ayında pozitif bir eğilim göstermiştir. Depremin ihracat üzerindeki sınırlayıcı etkileri önemli ölçüde azalmıştır.
- Uzun süre sonra gelen miktar artışı talep tarafı için olumludur. Ortalama ihracat birim fiyatındaki artış ise iyimserlik kaynağı olmaya devam etmektedir.

## TÜRKİYE MADEN İHRACATI ENDEKSİ 2023 MART YÖNETİCİ ÖZETİ



<b>BLOK DOĞAL TAŞLAR</b>	<p>Blok doğal taşlar ihracatında miktar ve ihracat fiyatları yeni yılda da birlikte belirleyici olmaya devam etmektedir. Fiyatlar 2023 mart ayında da artışa devam etmiştir. Buna ilave olarak ihracat miktar olarak uzun aylar sonra ilk kez artmıştır. Miktar artışı küresel talep koşullarındaki iyileşme için ilk işaret olarak görülmektedir. Blok doğal taşlar ihracatında miktar olarak toparlanma önem taşımaktadır. Bundan sonraki ihracat artışı daha çok miktar artışlarından gelecektir. Talep tarafında sınırlı toparlanma beklenmektedir.</p>
<b>İŞLENMİŞ DOĞAL TAŞLAR</b>	<p>İşlenmiş doğal taşlar ihracatında ana katkıyı ihracat birim fiyatlarındaki artış sağlamakla beraber aylar sonra Mart ayında ilk kez miktar artışı gerçekleşmiş ve ihracat desteklenmiştir. Birim fiyat artışları ise yılın ilk 2 ayında katkı vermiş, katkı Mart ayında ise durağanlaşmıştır. Buna karşın ihracat birim fiyatları Mart'ta en yüksek seviyesinde gerçekleşmiştir. Yüksek fiyatların yanında miktar artışının da yaşanması yeni yıldaki diğer bir olumlu gelişme olmuştur. İşlenmiş doğal taşlar ihracatında miktar artışı zayıf küresel talebin toparlanma süreci için ilk işaret olarak görülmektedir. Ancak talepte dalgalanma yaşanması olasıdır. Fiyatların ise yüksek kalmaya devam edeceği beklenmektedir.</p>
<b>ENDÜSTRİYEL MİNERALLER</b>	<p>Endüstriyel mineraller ihracat endeksinde miktar, birim değer ve değer olarak farklı eğilimler sürmektedir. Mart ayında ihracat miktar olarak son 33 ayın en düşük seviyesinden yeniden yükselmiştir. İhracat birim fiyatları ise endeksin hesaplandığı dönemdeki en yüksek seviyesinden geri gelmiştir. Yeni yılda miktar ve fiyatlarda aşırı dalgalanmalar yaşanmaktadır. Endüstriyel mineraller ihracat endeksi miktar artışı ile desteklenmiş olmasına karşın, mevcut küresel koşullar içinde ihracatta toparlanma zaman alacaktır. Fiyatlardaki dalgalanma da sürecektir.</p>
<b>METALİK CEVHERLER</b>	<p>Metalik cevherler ihracat endeksinde miktar ve birim değerler aynı oranda etkili olmaktadır. 2023 yılı Mart ayında miktar endeksi önemli ölçüde gerilerken, birim değer endeksinde sıçrama yaşanmıştır. Küresel koşullar içinde talepte zayıflama buna karşın fiyatlarda dalgalanmalar devam etmektedir. Mart ayında ortalama ihracat birim fiyatı 312 dolar/ton seviyesine sıçrama göstermiştir. Metalik cevherler ihracat endeksi yeni yıla zayıf talep koşulları ve fiyatlarda artış ile başlamıştır. Önümüzdeki aylarda talebin toparlanması ve fiyatlardaki dalgalanmanın azalması beklenmektedir.</p>





FERRO ALYAJLAR	<p>Ferro alyajlar ihracat endeksinde miktar ve fiyatlardaki oynaklık 2023 yılında da devam etmektedir. İhracat fiyatları küresel fiyatlardaki dalgalanmaya bağlı olarak gelişme göstermektedir. Mart ayında ise ilk kez hem miktar hem de ihracat birim fiyatı artışı birlikte gerçekleşmiştir. Mart ayında miktar artışı talep tarafındaki iyileşme beklentileri için ümit olmuştur. Ferro alyajlar talebinde önümüzdeki aylarda toparlanma beklentisi halen sürmektedir. Buna bağlı olarak fiyatlarda da artış öngörülmektedir.</p>
DİĞER MADENLER	<p>Diğer madenler ihracat endeksinde ihracat birim fiyatları önemli ölçüde belirleyici olmaya devam etmektedir. İhracat birim fiyatları Şubat ve Mart aylarında yükselmiştir. İhracat miktar olarak da 2023 yılındaki ilk artışını Mart ayında göstermiştir. Böylece ihracat artışını hem birim değer hem de miktar artışı desteklemiştir. Diğer madenler ihracatı yeni yıla küresel talepteki yavaşlamanın ve fiyatlardaki dalgalanmanın etkileri ile başlamıştı. Mart ayında miktar olarak ihracatta yaşanan artış önümüzdeki ayların talebi için de ümit olmuştur. Ancak kalıcı bir talep artışının zaman alacağı öngörülmektedir.</p>
MINERAL YAKITLAR	<p>Mineral yakıtlar ihracatı yeni yılın ilk 2 ayında geriledikten sonra Mart ayında yeniden yükselmiştir. Dalgalı talep etkili olmaya devam etmektedir. İhracat birim fiyatlarında da talebin seyrine bağlı olarak dalgalanma yaşanmaktadır. Miktar ile fiyat gelişimi Mart ayında ayrılmıştır. Miktar artarken, birim fiyatlar düşmüştür. Mineral yakıtlar ihracatında yılın geri kalanında küresel büyüme, pazarlardaki talepler ile enerji fiyatlarındaki gelişmeler (jeopolitik riskler) belirleyici olacaktır.</p>



# MADEN İHRACATI GELİŞME ENDEKSİ MART 2023



## MADEN İHRACATI GELİŞME ENDEKSİ



### 2023 MART MADEN İHRACATI GELİŞME ANA ENDEKSİ DEĞERLENDİRMELERİ

«Maden ihracatı gelişme endeksi» Türkiye'nin maden ihracatındaki gelişmeleri topluca ölçmekte ve değerlendirmektedir. Ölçüm ve değerlendirmeler değer, miktar ve birim fiyat olarak yapılmaktadır.

Maden ihracatı miktar endeksi 2022 Mart ayında yılın ilk artışını yaşamıştır. Miktar endeksi Ocak ayında önemli düşüş göstermiş, Şubat ayında düşüş yavaşlayarak devam etmişti. Mart ayında ise ihracat miktar endeksi 103,16 puana yükselmiştir. Miktar endeksi Mart ayında dipten dönmüş ve yeniden 100 puanın üzerine çıkmıştır. Depremin olumsuz etkileri hafiflemiştir. Dış talepten de iyimser işaretler alınmıştır.

Maden ihracatı değer endeksi Ocak ve Şubat aylarındaki gerileme sonrası yılın ilk artışını Mart ayında göstermiştir. Değer endeksi Mart ayında ise 105,91 puandan 127,29 puana önemli bir artış göstermiştir. Değer olarak artışta hem miktar artışı hem de fiyat artışları olumlu katkı sağlamıştır.

Maden ihracatı birim değer endeksi ise yükselişini beşinci aya taşımıştır. Yeni yılda Ocak ve Şubat aylarında artan ihracat değer endeksi Mart ayında ise 123,70 puana yükselmiştir. İhracat birim fiyatı 2022 Ekim ayında 176 dolar/ton iken 2023 Mart ayında 214 dolar/tona yükselmiştir. Böylece birim değer endeksi en yüksek seviyesine çıkmıştır.

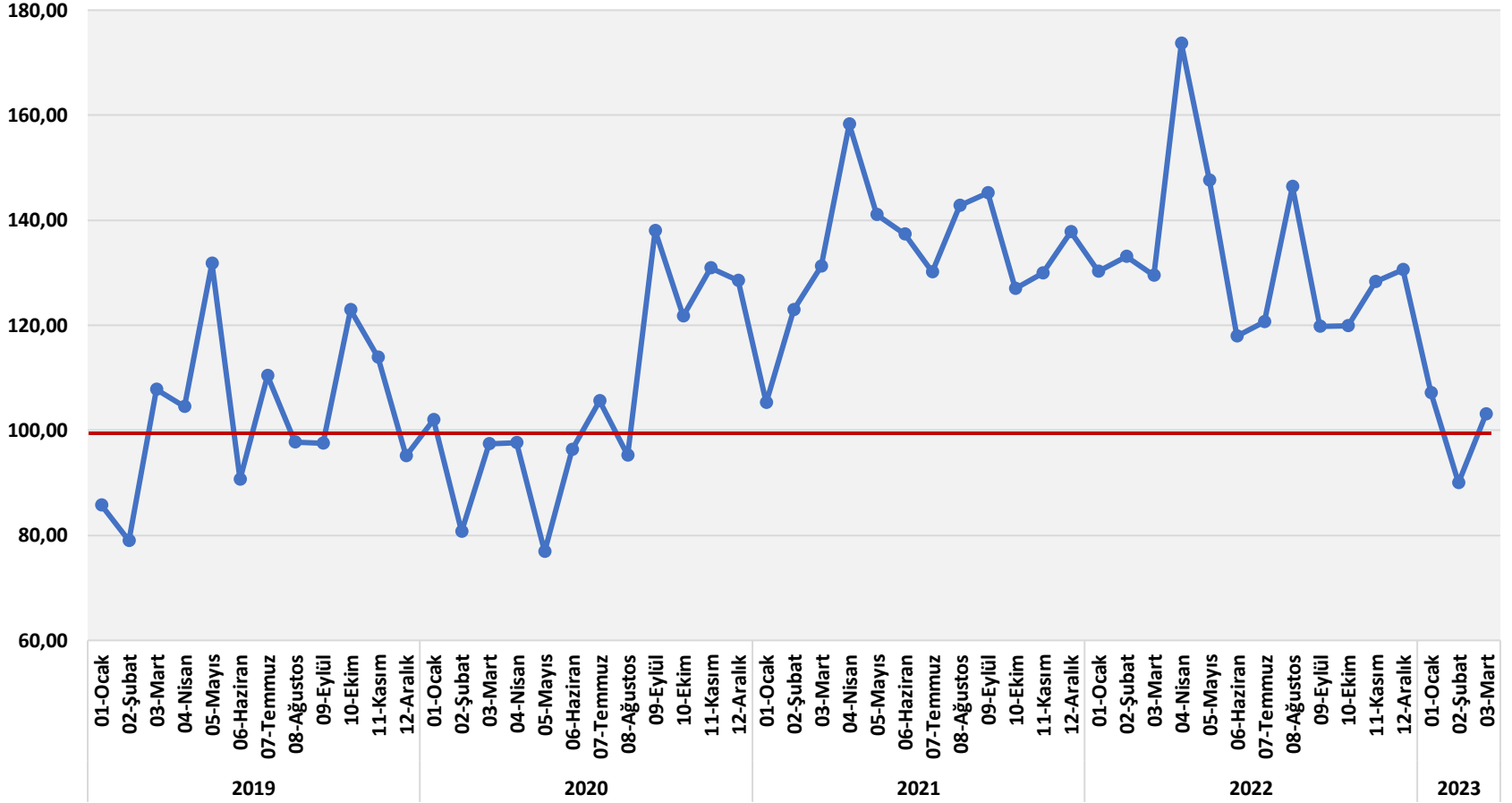
İhracat miktar olarak 2023 Mart ayında yeniden 2 milyon tonun üzerine çıkmış ve 2,26 milyon olmuştur. İhracat değer olarak da 483,9 milyon dolar olarak gerçekleşmiştir.

Maden ihracatı endeksini ortalama ihracat fiyatlarındaki kademeli artış desteklemeye yeni yılda da devam etmektedir. Ayrıca 2023 Mart ayında miktarda yeniden artış olmuştur. Fiyat ve miktar artışları sonucu ihracat değer olarak da Mart ayında yükselmiştir. Yılın en yüksek ihracatı gerçeklemiştir.

Maden ihracatı endeksi Mart ayında pozitif bir eğilim göstermiştir. Depremin ihracat üzerindeki sınırlayıcı etkileri önemli ölçüde azalmıştır. Uzun süre sonra gelen miktar artışı talep tarafı için olumludur. Ortalama ihracat birim fiyatındaki artış ise iyimserlik kaynağı olmaya devam etmektedir.

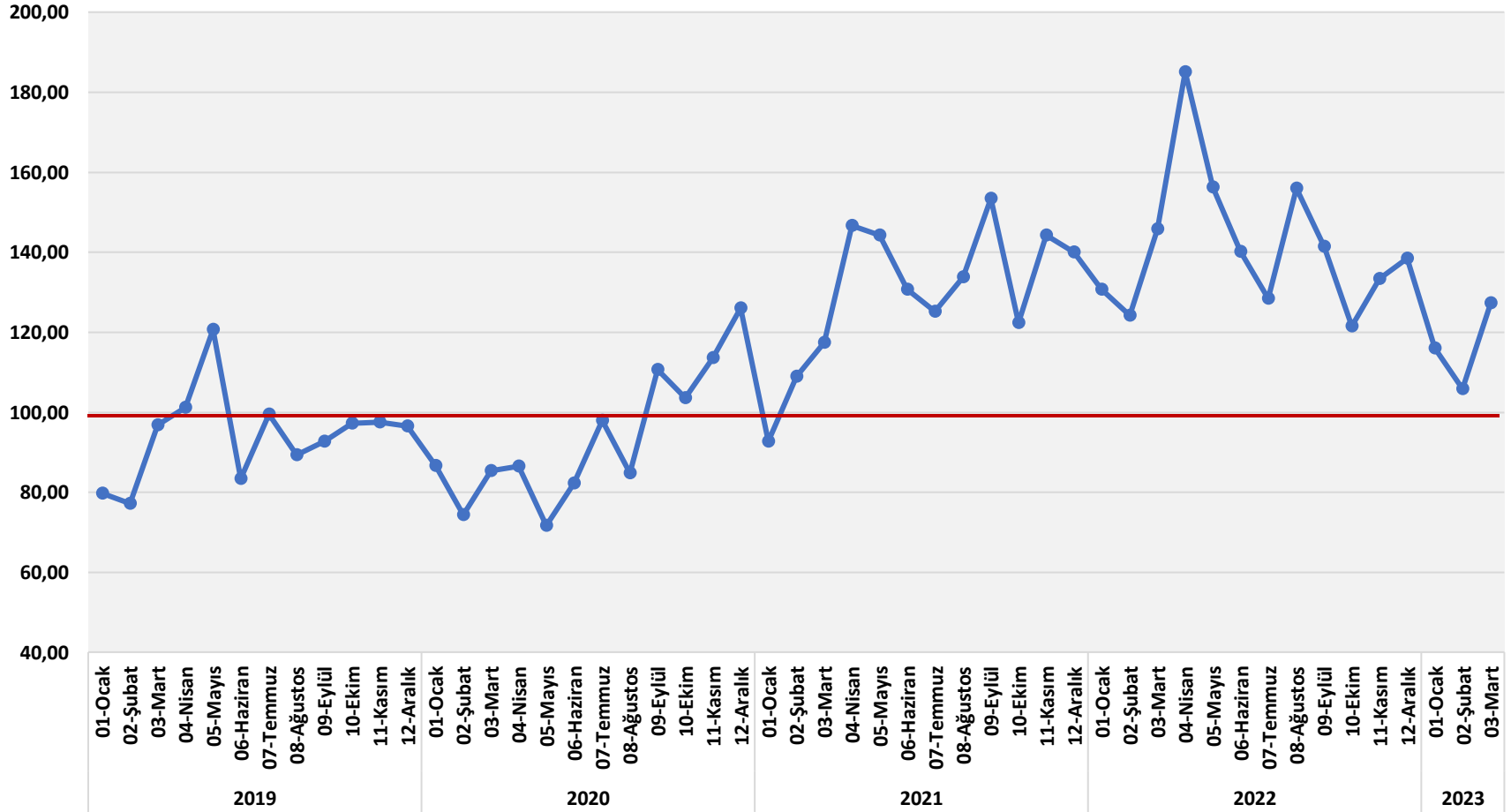


MADEN SEKTÖRÜ ANA İHRACAT ENDEKSİ  
MİKTAR ENDEKSİ 2018=100



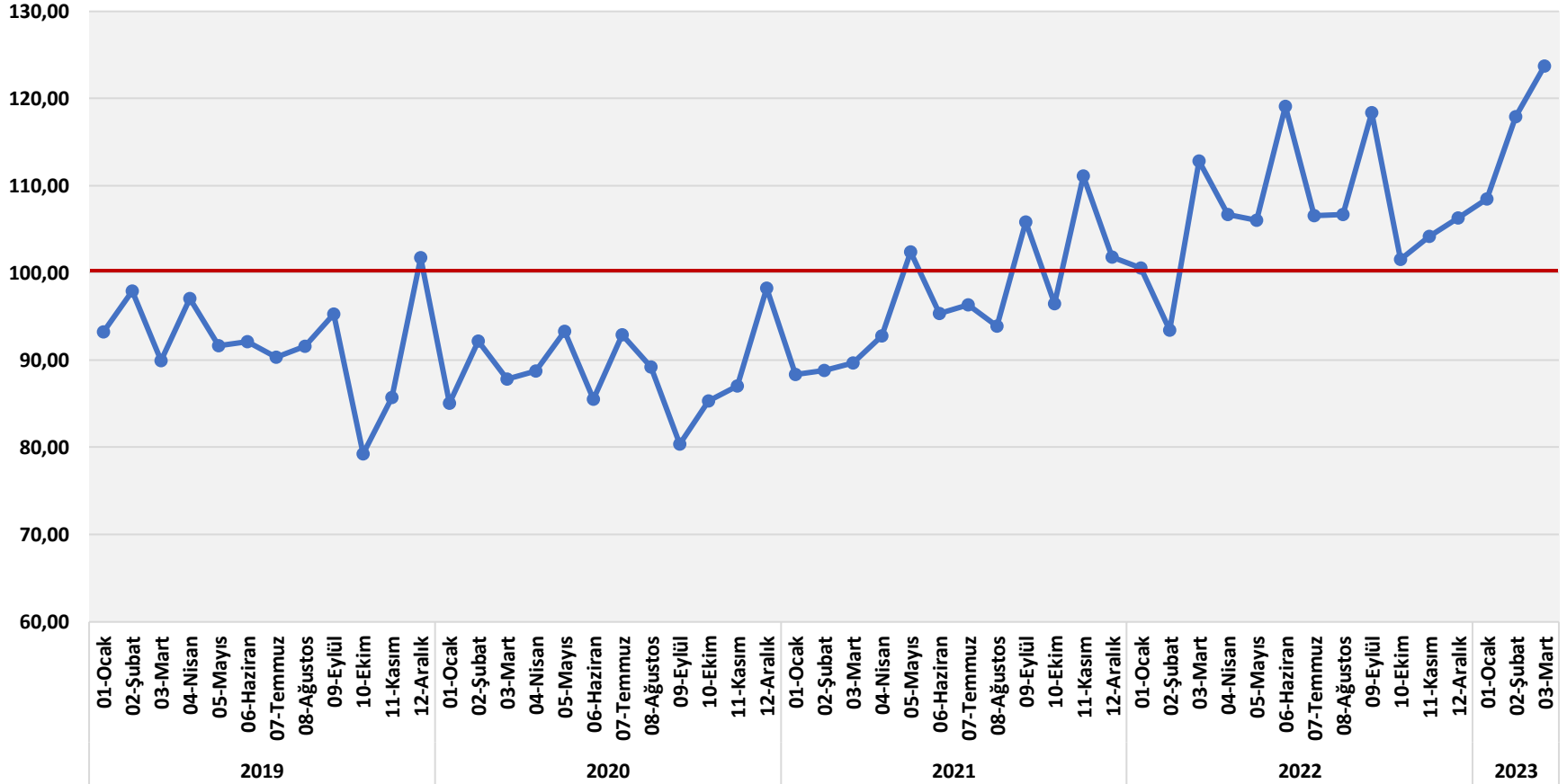


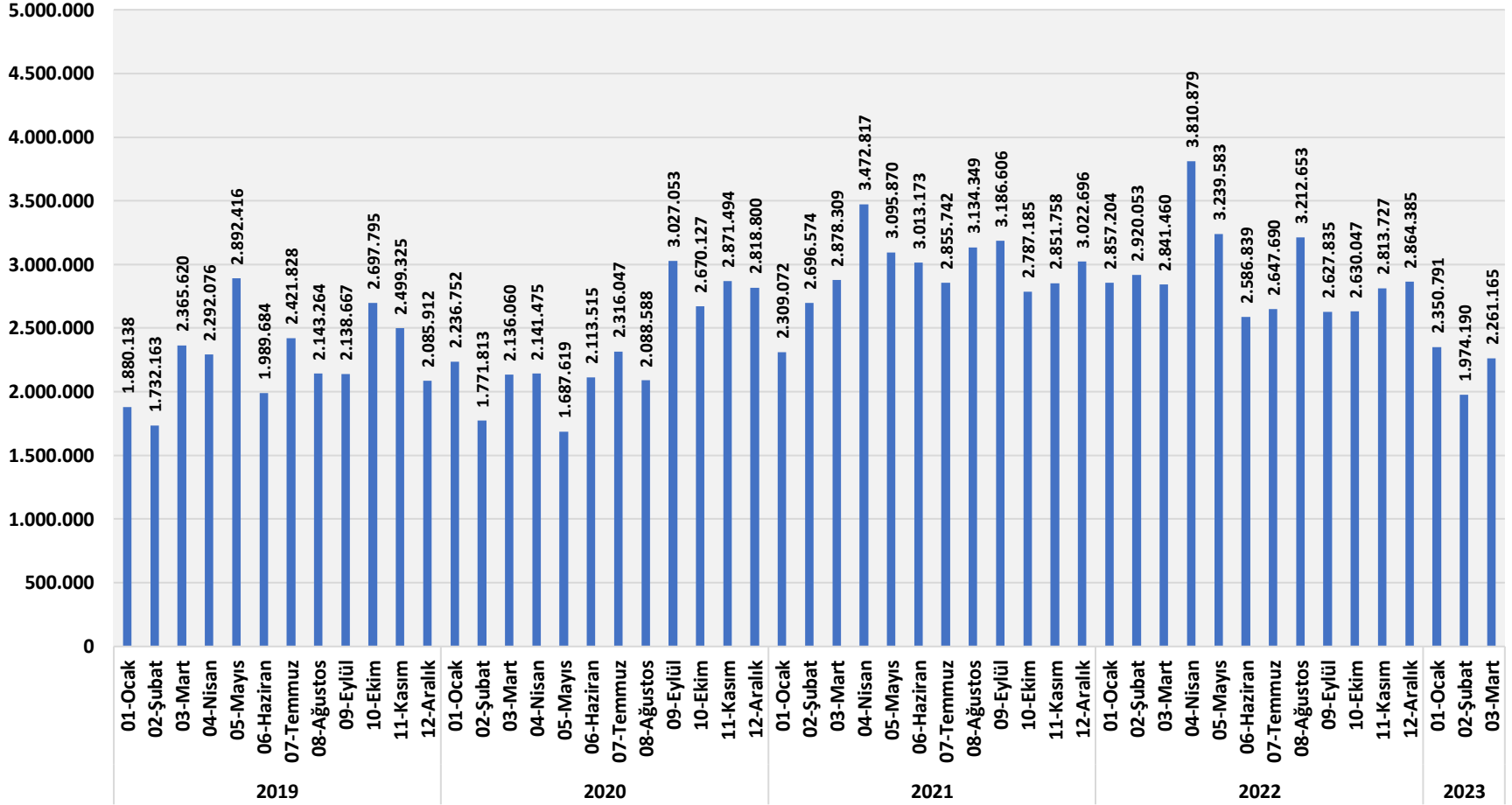
MADEN SEKTÖRÜ ANA İHRACAT ENDEKSİ  
DEĞER ENDEKSİ 2018=100





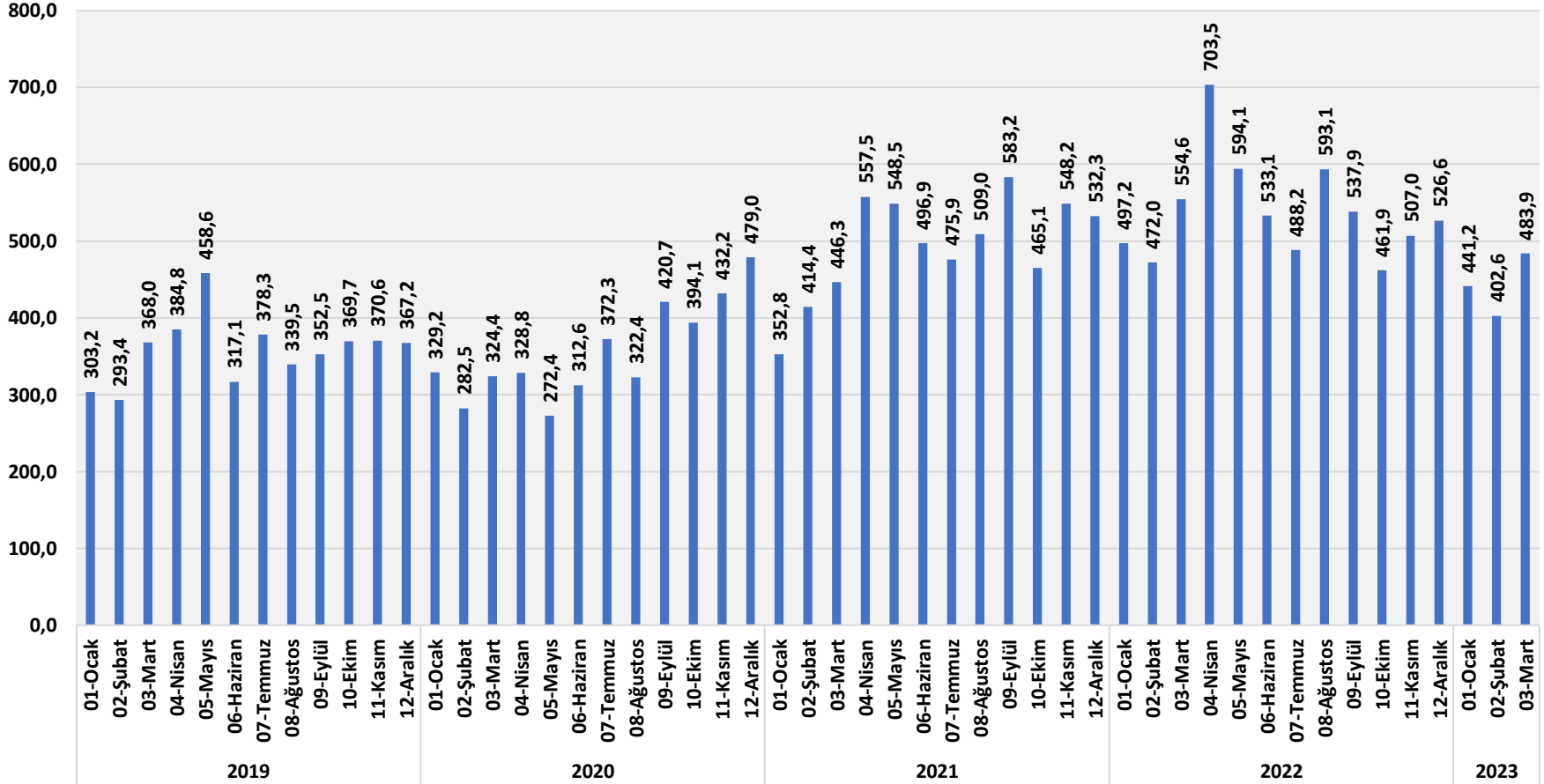
MADEN SEKTÖRÜ ANA İHRACAT ENDEKSİ  
BİRİM FİYAT ENDEKSİ 2018=100



MADEN SEKTÖRÜ ANA İHRACAT ENDEKSİ  
İHRACAT MİKTAR TON



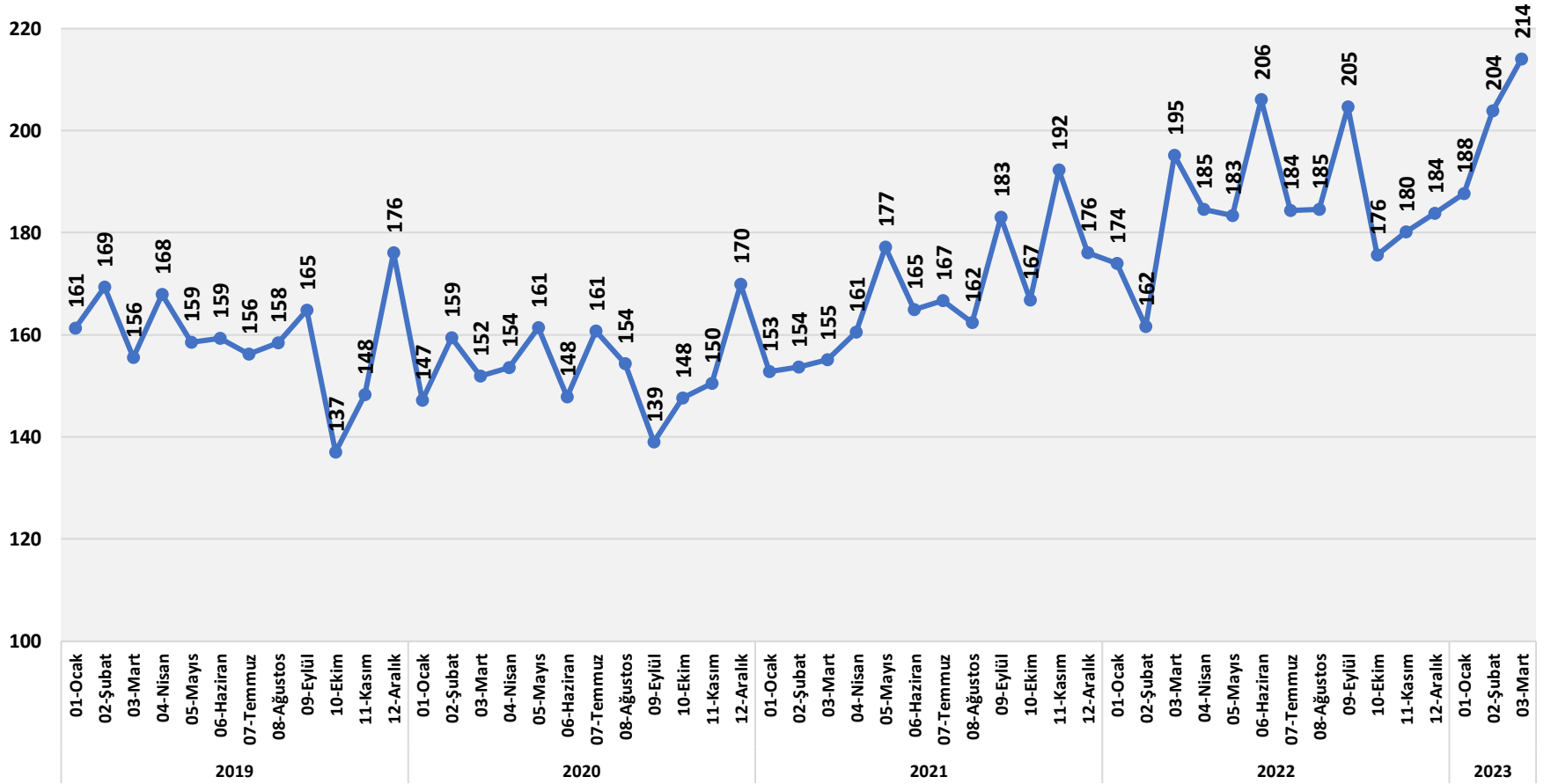
MADEN SEKTÖRÜ ANA İHRACAT ENDEKSİ  
İHRACAT DEĞER MİLYON DOLAR







MADEN SEKTÖRÜ ANA İHRACAT ENDEKSİ  
BİRİM FİYAT DOLAR/TON



## MADEN İHRACATI GELİŞME ENDEKSİ



## 2023 MART MADEN İHRACATI GELİŞME ENDEKSİ UZUN VADELİ EĞİMLER

	İHRACAT MİKTAR			İHRACAT DEĞER			İHRACAT BİRİM FİYATI		
	2022 OCAK'A GÖRE 2023 OCAK	2022 ŞUBAT'A GÖRE 2023 ŞUBAT	2022 MART'A GÖRE 2023 MART	2022 OCAK'A GÖRE 2023 OCAK	2022 ŞUBAT'A GÖRE 2023 ŞUBAT	2022 MART'A GÖRE 2023 MART	2022 OCAK'A GÖRE 2023 OCAK	2022 ŞUBAT'A GÖRE 2023 ŞUBAT	2022 MART'A GÖRE 2023 MART
MADEN SEKTÖRÜ	↓	↓	↓	↓	↓	↓	↑	↑	↑
BLOK DOĞAL TAŞLAR	↓	↓	↓	↓	↓	↓	↑	↑	↑
İŞLENMİŞ DOĞAL TAŞLAR	↓	↓	↑	↓	↓	↑	↑	↑	↑
ENDÜSTRİYEL MİNERALLER	↓	↓	↓	↓	↑	↑	↑	↑	↑
METALİK CEVHERLER	↓	↓	↓	↓	↓	↓	↓	↓	↑
FERRO ALYAJLAR	↑	↓	↓	↑	↓	↓	↑	↑	↑
DİĞER MADENLER	↑	↑	↑	↑	↑	↑	→	↑	↑
MİNERAL YAKITLAR	↑	↑	↑	↑	↑	↑	↓	↑	↑

## MADEN İHRACATI GELİŞME ENDEKSİ



## 2023 MART MADEN İHRACATI GELİŞME ENDEKSİ KISA VADELİ EĞİLİMLER

	İHRACAT MİKTAR			İHRACAT DEĞER			İHRACAT BİRİM FİYATI		
	2022 ARALIK'A GÖRE 2023 OCAK	2023 OCAK'A GÖRE 2023 ŞUBAT	2023 ŞUBAT'A GÖRE 2023 MART	2022 ARALIK'A GÖRE 2023 OCAK	2023 OCAK'A GÖRE 2023 ŞUBAT	2023 ŞUBAT'A GÖRE 2023 MART	2022 ARALIK'A GÖRE 2023 OCAK	2023 OCAK'A GÖRE 2023 ŞUBAT	2023 ŞUBAT'A GÖRE 2023 MART
MADEN SEKTÖRÜ	↓	↓	↑	↓	↓	↑	↑	↑	↑
BLOK DOĞAL TAŞLAR	↓	↓	↑	↓	↓	↑	↓	↑	↑
İŞLENMİŞ DOĞAL TAŞLAR	↓	↓	↑	↓	→	↑	→	↑	→
ENDÜSTRİYEL MİNERALLER	↓	↓	↑	↓	↑	↑	↓	↑	↓
METALİK CEVHERLER	↓	↓	↓	↓	↓	↑	↑	↑	↑
FERRO ALYAJLAR	↑	↓	↑	→	↓	↑	↓	↑	↑
DİĞER MADENLER	↓	↓	↑	↓	↓	↑	↓	↑	↑
MİNERAL YAKITLAR	↓	↓	↑	↓	↓	↑	↓	↑	↓

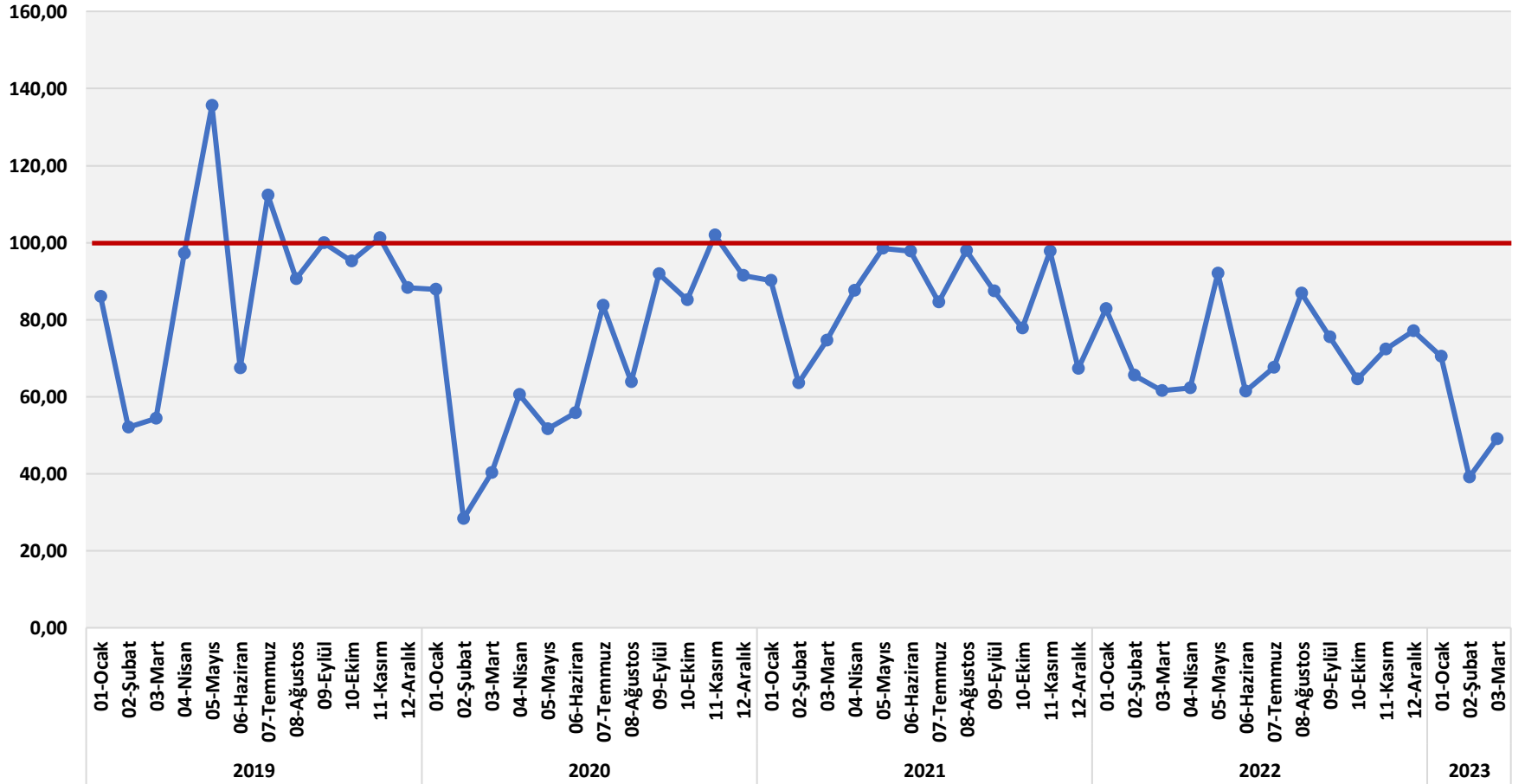


## 2023 MART BLOK DOĞAL TAŞLAR İHRACATI GELİŞME ENDEKSİ DEĞERLENDİRMELERİ

MIKTAR	Blok doğal taşlar ihracat miktar endeksinde 2022 yılı ikinci yarısından itibaren yaşanan gerileme Mart ayında durmuş ve ilk kez artış yaşanmıştır. Ocak ve Şubat aylarında sert gerileme yaşanmış ve miktar endeksi 2020 şubat ayından bu yana en düşük seviyeye inmişti. Mart ayında miktar endeksi dipten dönmüş ve 48,97 puana yükselmiştir. 209.114 ton ihracat yapılmıştır.
DEĞER	İhracat değer endeksi 2022 yılını yükseliş ile kapatmış, Ocak ayında sınırlı, Şubat ayında ise kuvvetli bir düşüş yaşanmıştı. 2020 şubat ayından bu yana en düşük değer endeksi seviyesi gerçekleşmişti. Mart ayında ise geri dönüş yaşanmış ve endeks 48,91 puana yükselmiştir. 38,93 milyon dolar ihracat yapılmıştır.
BİRİM FİYAT	İhracat birim fiyatlarında yukarı yönlü eğilim gelişmektedir. 2023 yılının Ocak ayında düşen ihracat birim değer endeksi şubat ayında yükselmişti Mart ayında da yükseliş devam etmiş ve endeks 97,98 puana çıkmıştır. Fiyatlar yönünü yeniden yukarı çevirmiştir.
BİRİM FİYAT	Blok doğal taşlar ihracat birim fiyatı 2022 sonunda 179 dolar/ton olmuş, 2023 yılının Ocak ayında 177 dolar/ton, Şubat ayında 181 dolar/ton olarak gerçekleşmişti. İhracat birim fiyatları Mart ayında 186 dolar/ton seviyesine çıkmıştır. Fiyatlarda kademeli ve sınırlı bir artış görülmektedir.
GELİŞME	Yeni yılda da blok doğal taşlar ihracatında miktar ve ihracat fiyatları birlikte belirleyici olmaya devam etmektedir. Fiyatlar 2023 mart ayında da artışa devam etmiştir. Buna ilave olarak ihracat miktar olarak uzun aylar sonra ilk kez artmıştır. Miktar artışı küresel talep koşullarındaki iyileşme için ilk işaret olarak görülmektedir.
BEKLENTİ	Blok doğal taşlar ihracatında miktar olarak toparlanma önem taşımaktadır. Bundan sonraki ihracat artışı daha çok miktar artışlarından gelecektir. Önümüzdeki aylarda Çin'deki geri dönüş ile talep tarafında hareketlenme beklenmektedir.

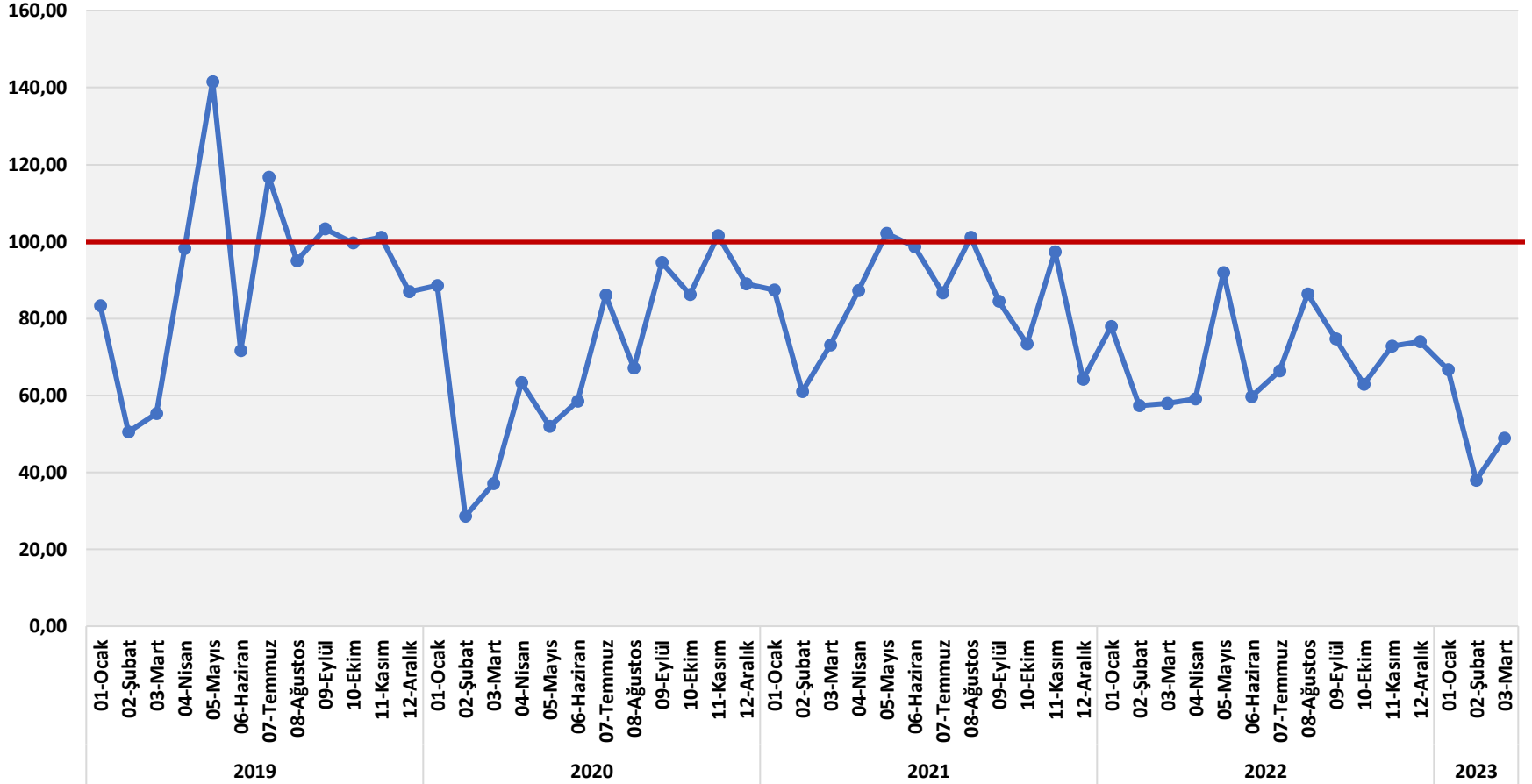


BLOK DOĞAL TAŞLAR İHRACAT ENDEKSİ  
MİKTAR ENDEKSİ 2018=100



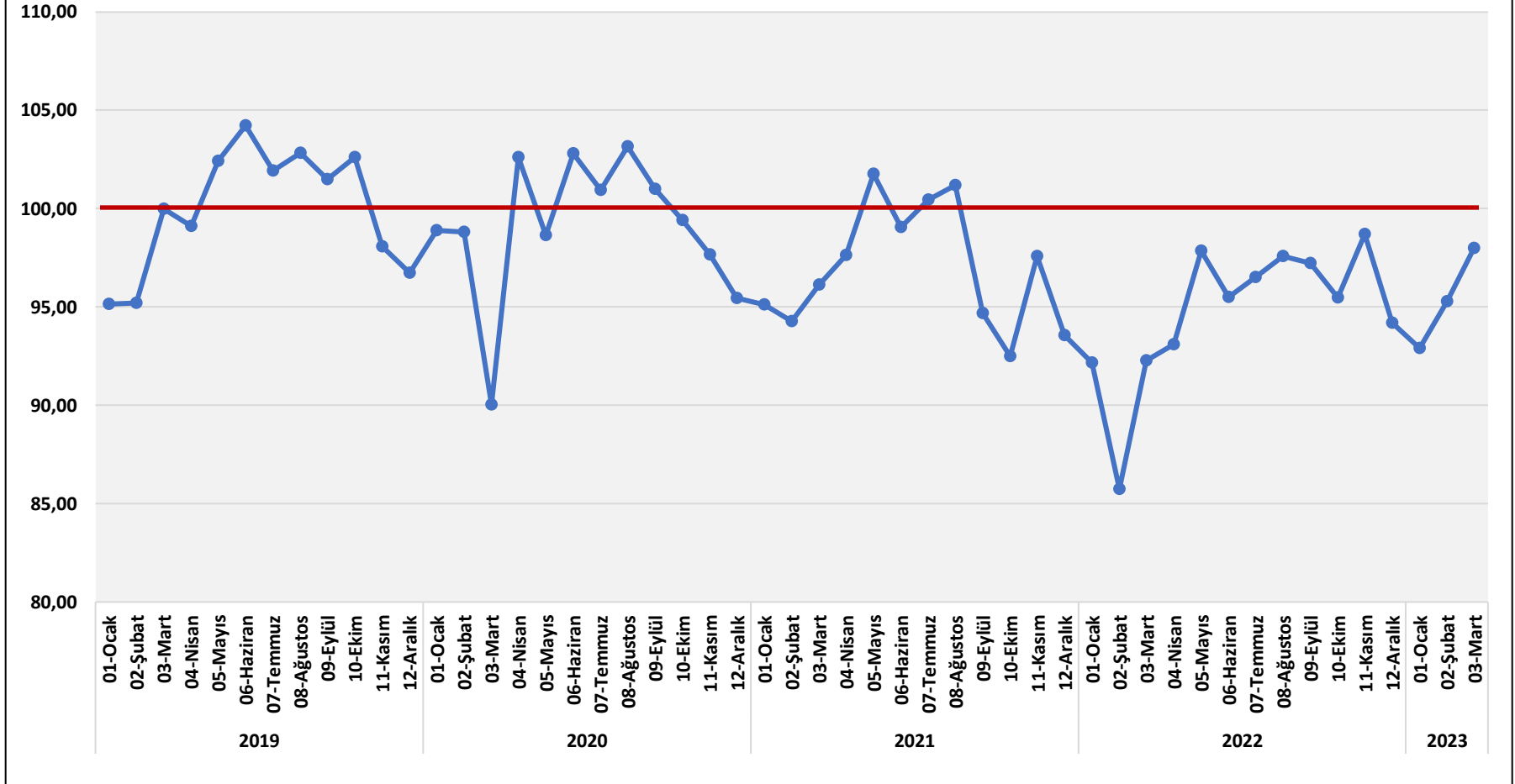


BLOK DOĞAL TAŞLAR İHRACAT ENDEKSİ  
DEĞER ENDEKSİ 2018=100



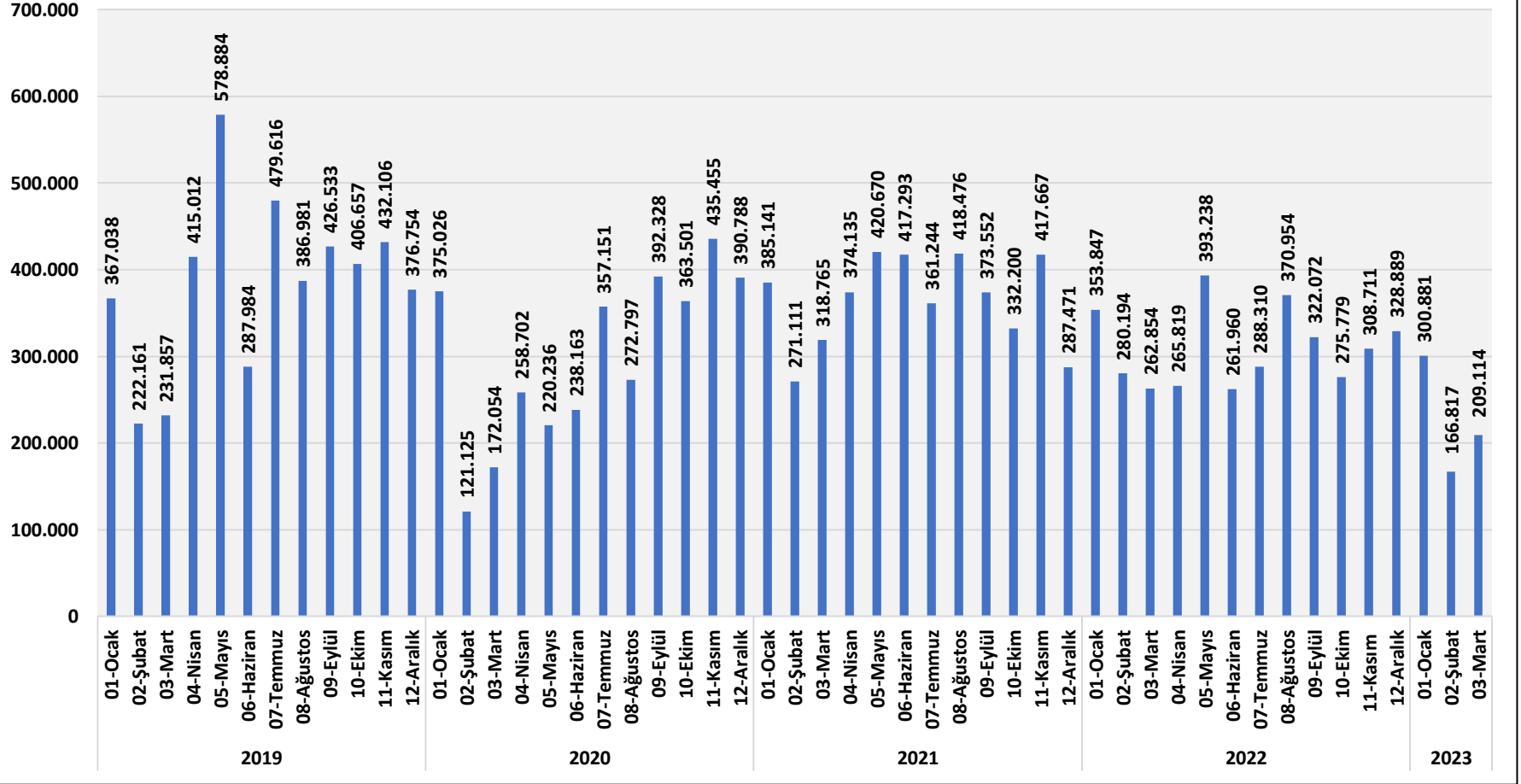


BLOK DOĞAL TAŞLAR İHRACAT ENDEKSİ  
BİRİM FİYAT ENDEKSİ 2018=100





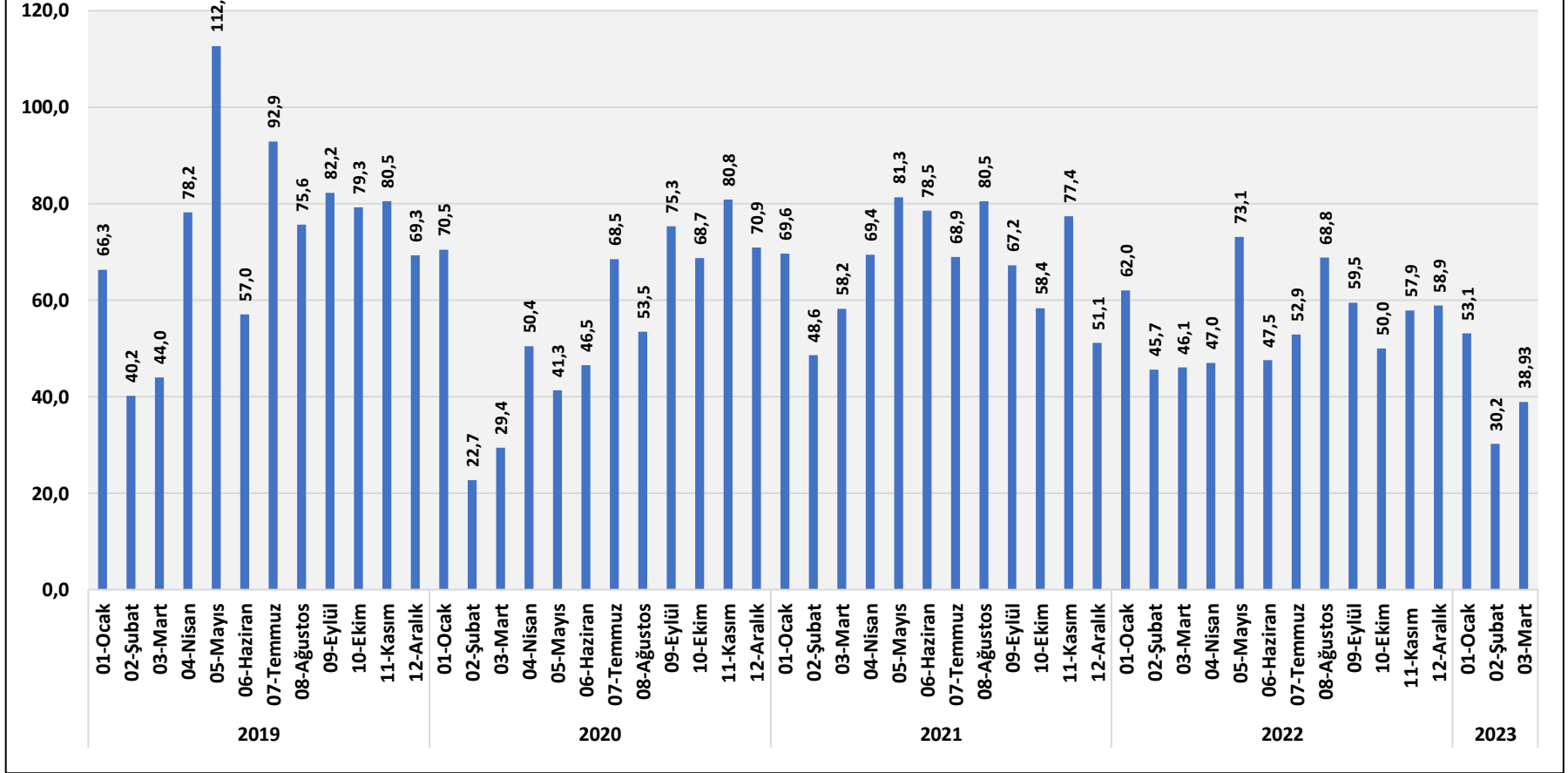
BLOK DOĞAL TAŞLAR İHRACAT ENDEKSİ  
İHRACAT MİKTAR TON





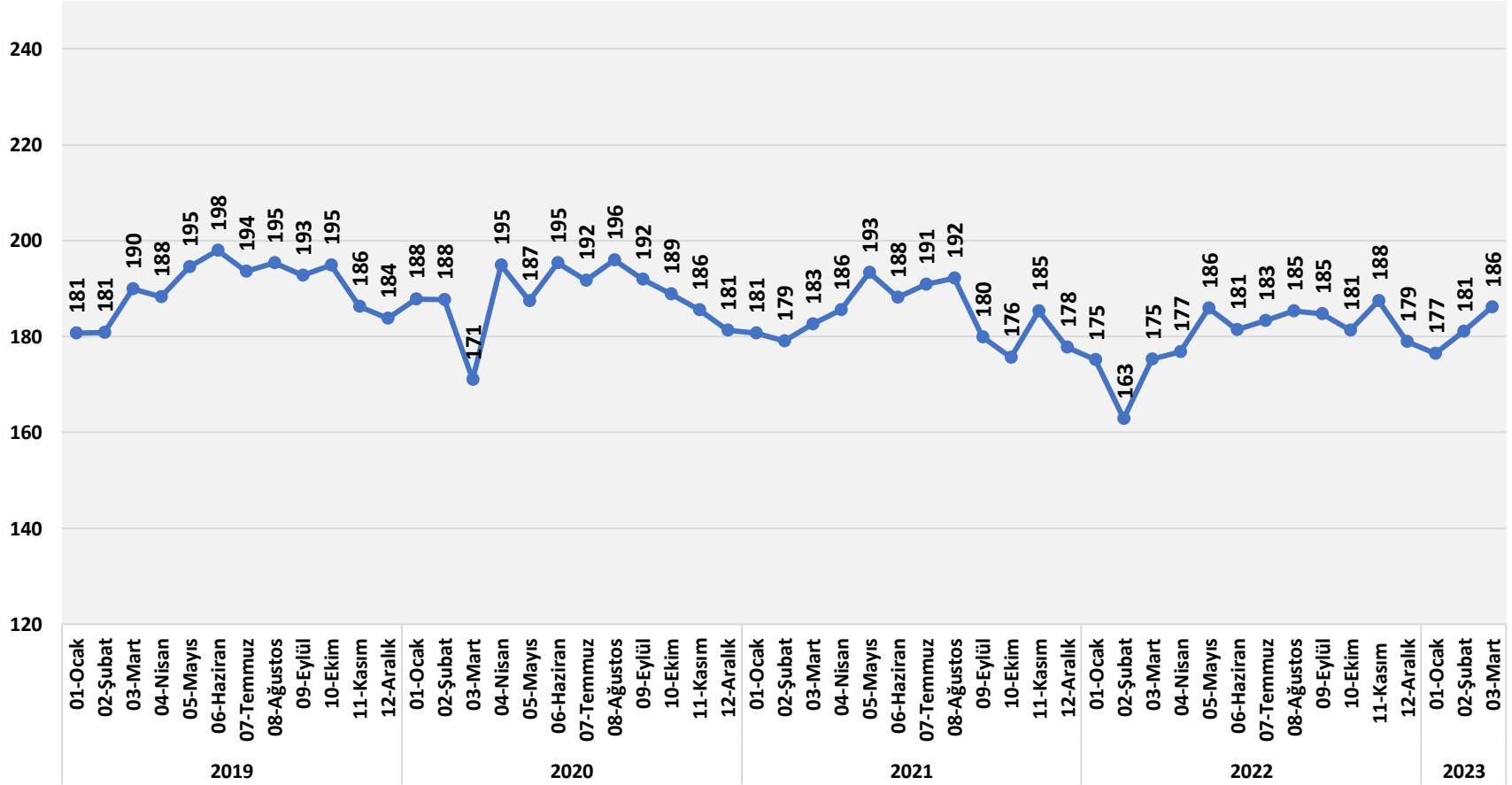


**BLOK DOĞAL TAŞLAR İHRACAT ENDEKSİ**  
**İHRACAT DEĞER MİLYON DOLAR**





BLOK DOĞAL TAŞLAR İHRACAT ENDEKSİ  
BİRİM FİYAT DOLAR/TON



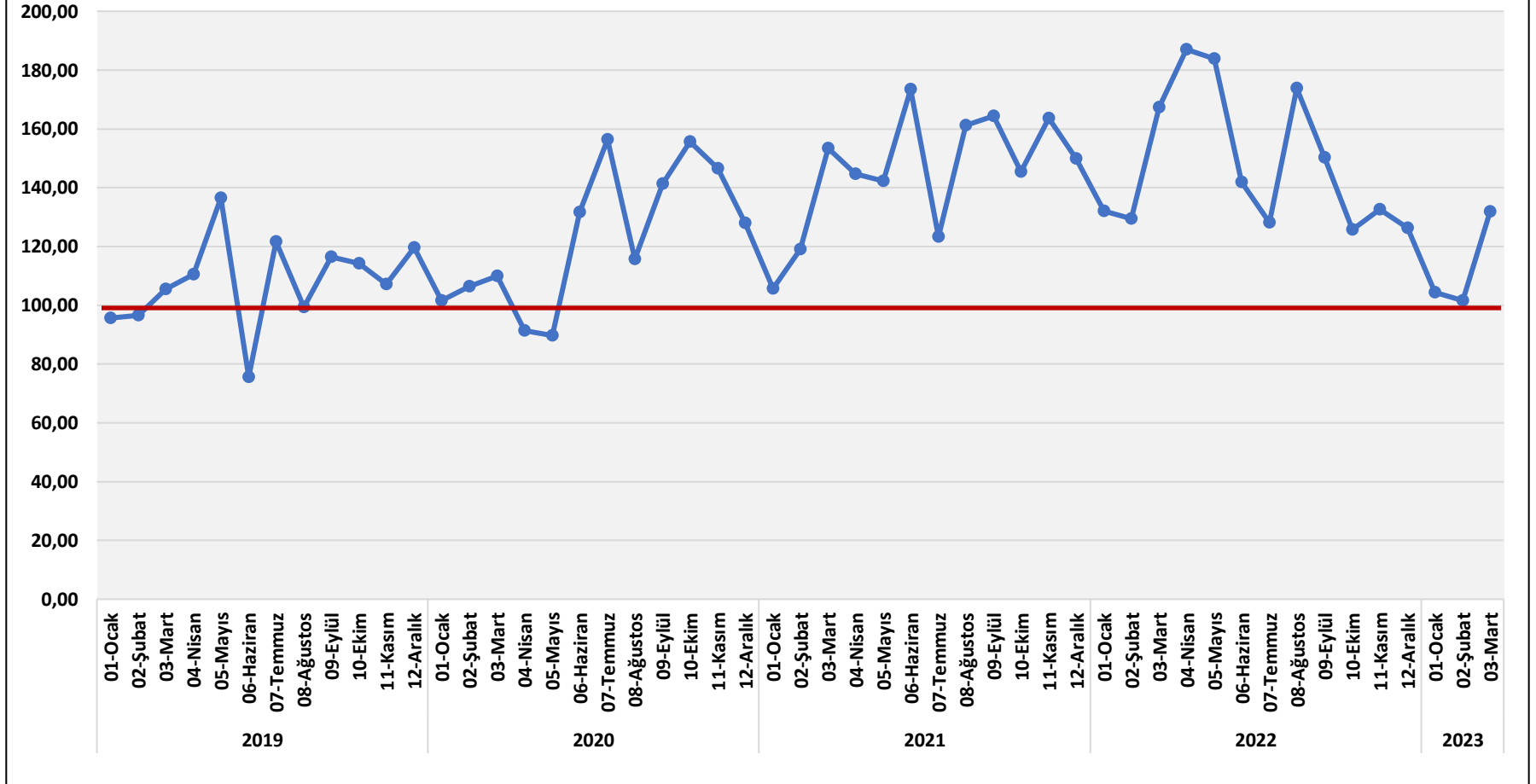


## 2023 MART İŞLENMİŞ DOĞAL TAŞLAR İHRACATI GELİŞME ENDEKSİ DEĞERLENDİRMELERİ

MIKTAR	İşlenmiş doğal taşlar ihracatı 2022 ekim ayından sonra başlayan düşüşünü 2023 yılı mart ayında sonlandırmıştır. Ocak ayında düşüş yavaşlamış, Şubat ayında ise durağanlaşmıştı. Miktar endeksi Mart ayında yeniden yükselerek 131,95 puana çıkmıştır. 256.943 ton ihracat yapılmıştır. İhracatta miktar olarak gerçekleşen artış talep tarafında ümit vermiştir.
DEĞER	İhracat değer endeksi 2022 yılının son çeyreğinde zayıflamış, 2023 yılının ilk 2 ayında zayıflama sürmüştü. İhracat değer endeksi Mart ayında ise yeniden artış göstermiştir. Değer endeksi Mart ayında 146,40 puana yükselmiştir. Mart ayında 116,27 milyon dolar ihracat gerçekleşmiştir.
BİRİM FİYAT	İhracat birim değer endeksi 2022 sonuna kadar kesintisiz artış göstermiş, yeni yıla ise durağan başlamıştı. İhracat birim değer endeksi Mart ayında da durağan kalmıştır. Endeks 110,37 puan olarak gerçekleşmiştir. Bununla birlikte ihracat birim fiyatları genel artış eğilimi içinde kalmaya devam etmektedir.
BİRİM FİYAT	İhracat birim fiyatı 2022 sonunda 445 dolar/ton ile zirve seviyesine çıkmış, 2023 Ocak ayında 443 dolar/ton ile hemen aynı kalmış, 2023 Şubat ayında yeniden 452 dolar/ton fiyatına yükselmişti. İhracat birim fiyatı Mart ayında 453 dolar/ton olmuştur.
GELİŞME	İşlenmiş doğal taşlar ihracatında ana katkıyı ihracat birim fiyatlarındaki artış sağlamakla beraber aylar sonra Mart ayında miktar artışı gerçekleşmiş ve ihracat desteklenmiştir. Birim fiyat artışları yılın ilk 2 ayında katkı vermiş, katkı Mart ayında ise durağanlaşmıştır. Buna karşın ihracat birim fiyatları Mart'ta en yüksek seviyesinde gerçekleşmiştir. Yüksek fiyatların yanında miktar artışının da yaşanması yeni yıldaki diğer bir olumlu gelişme olmuştur.
BEKLENTİ	İşlenmiş doğal taşlar ihracatında miktar artışı zayıf küresel talebin toparlama süreci için ilk işaret olarak görülmektedir. Ancak talepte dalgalanma yaşanması olasıdır. Fiyatların ise yüksek kalmaya devam edeceği beklenmektedir.

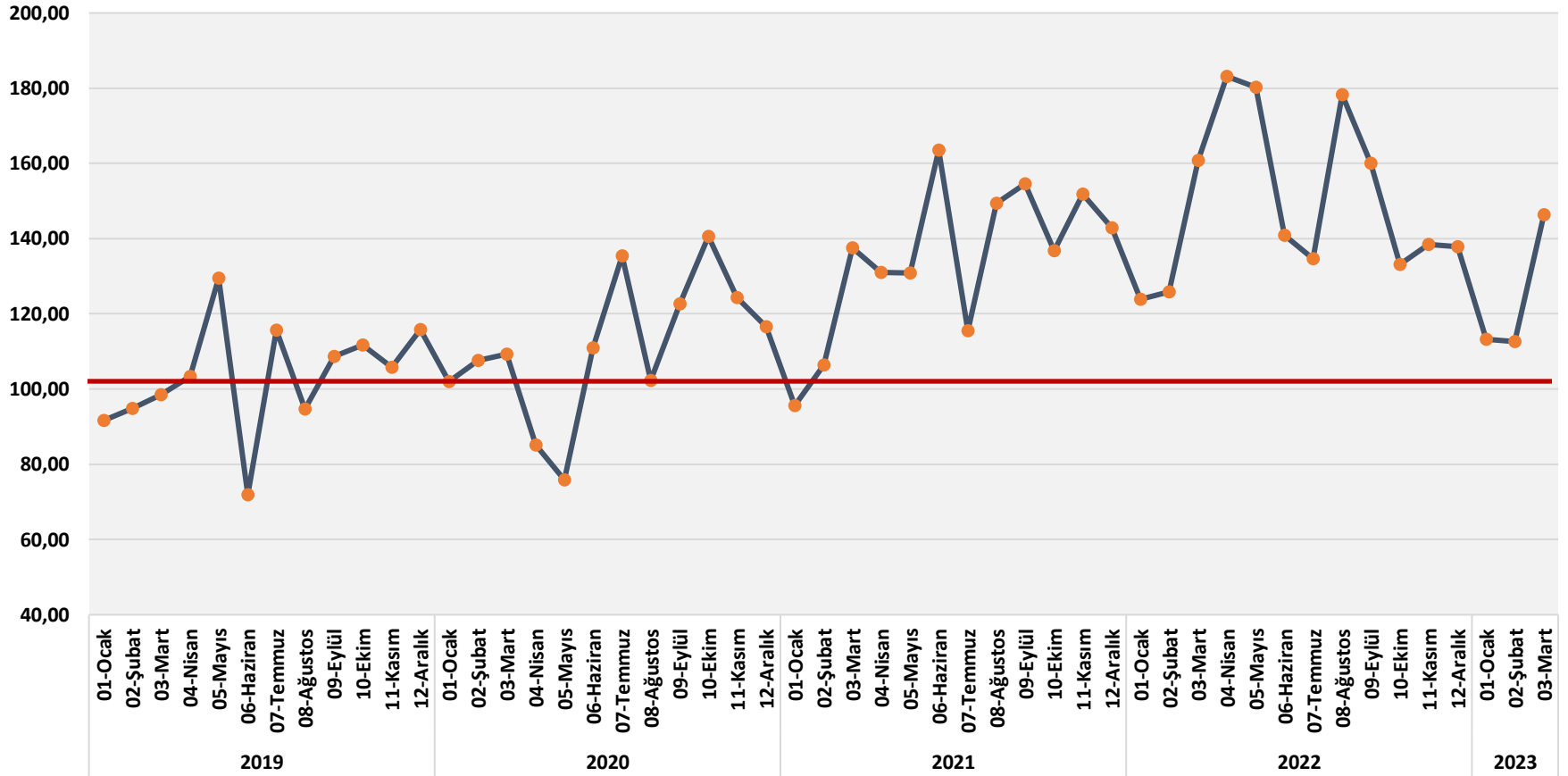


İŞLENMİŞ DOĞAL TAŞLAR İHRACAT ENDEKSİ  
MİKTAR ENDEKSİ 2018=100



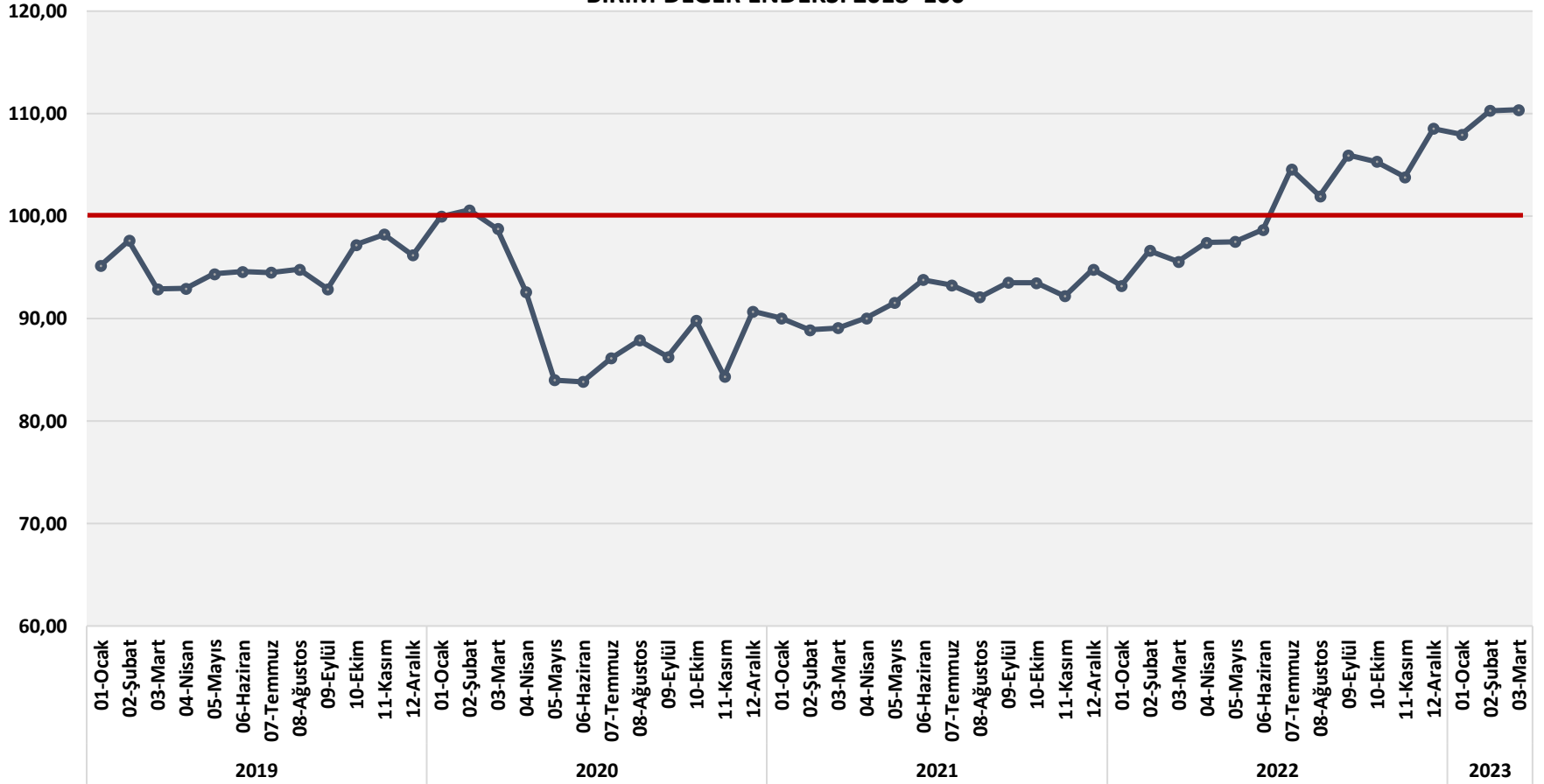


İŞLENMİŞ DOĞAL TAŞLAR İHRACAT ENDEKSİ  
DEĞER ENDEKSİ 2018=100



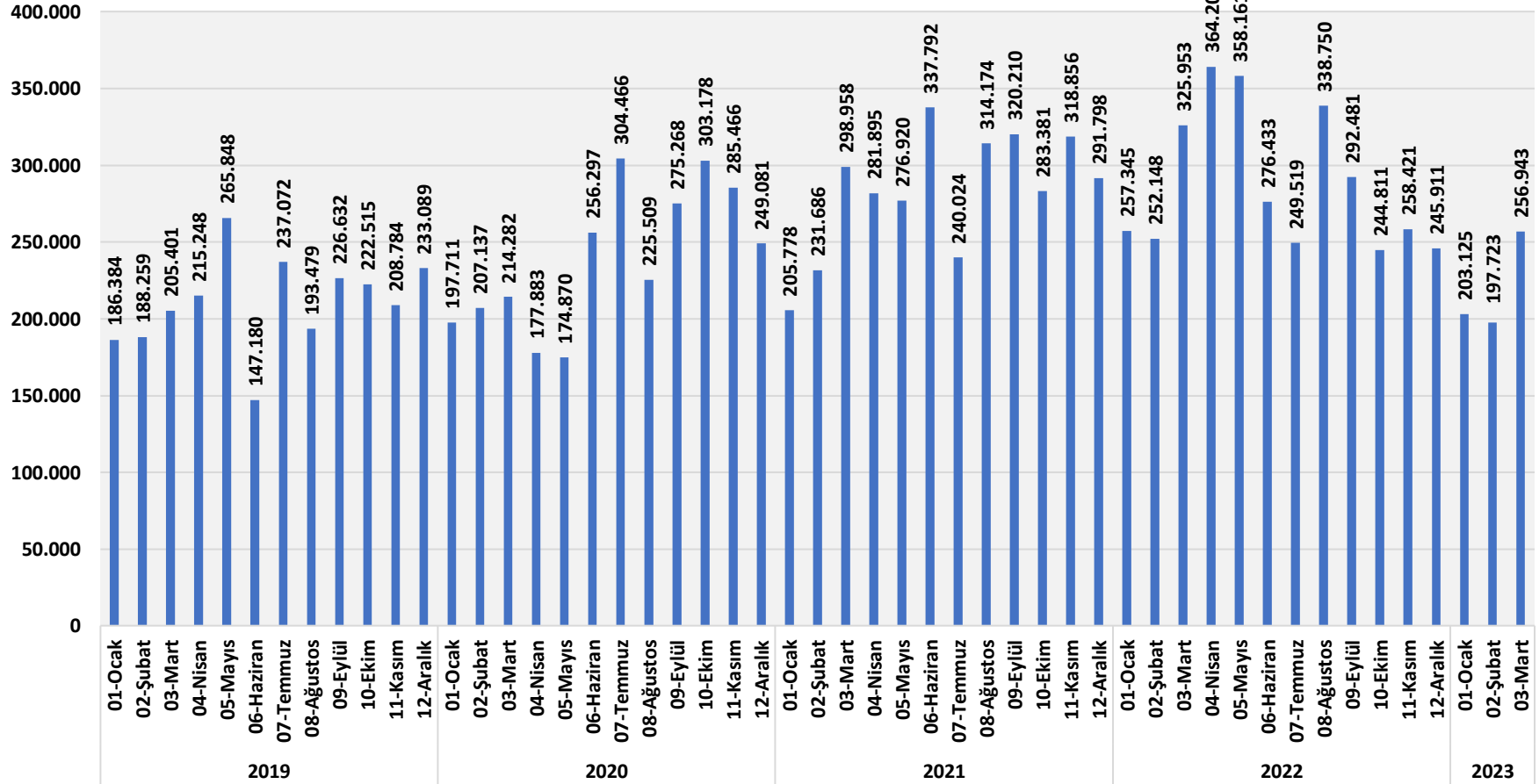


İŞLENMİŞ DOĞAL TAŞLAR İHRACAT ENDEKSİ  
BİRİM DEĞER ENDEKSİ 2018=100



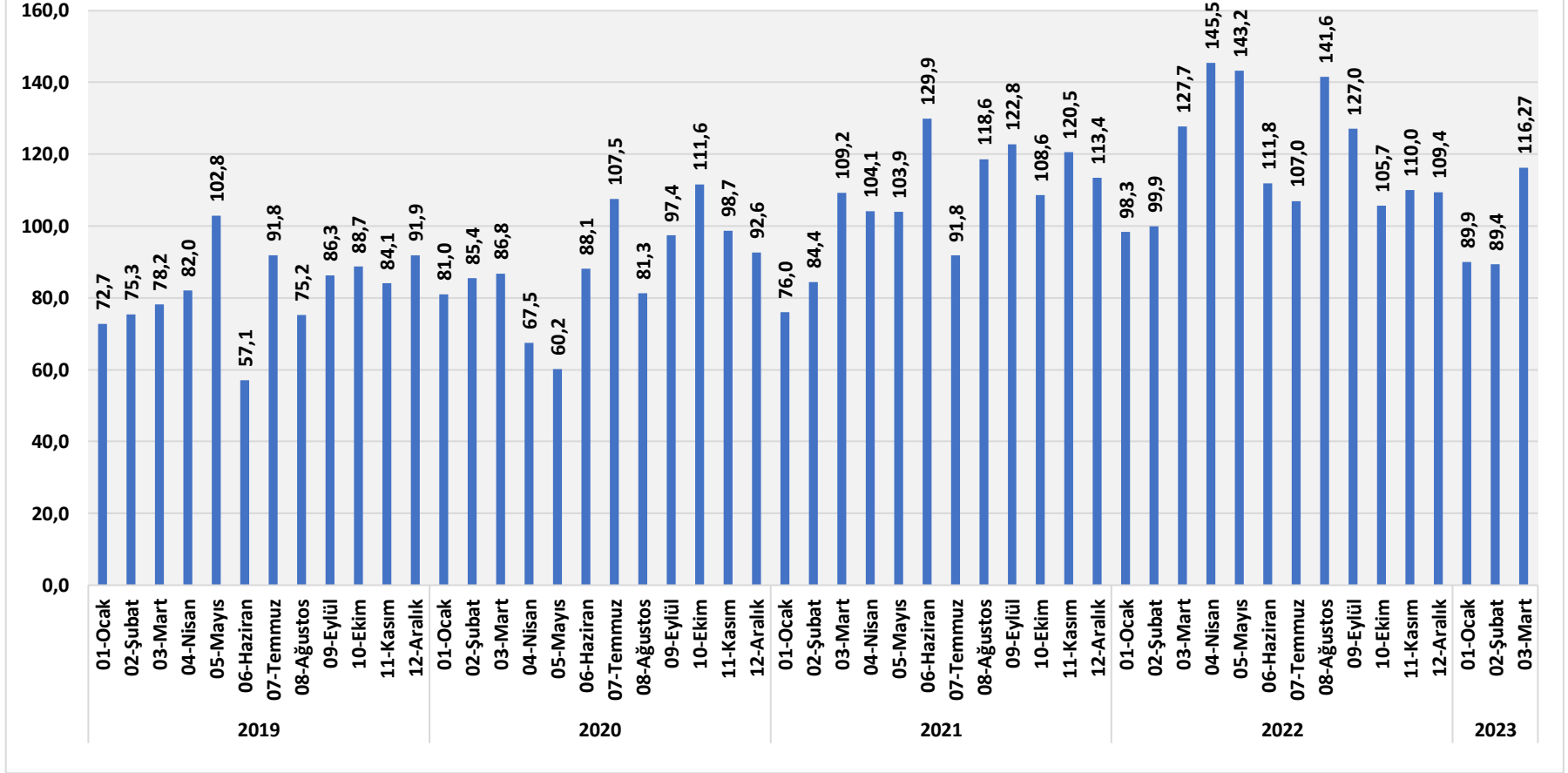


### İŞLENMİŞ DOĞAL TAŞLAR İHRACAT ENDEKSİ İHRACAT MİKTAR TON





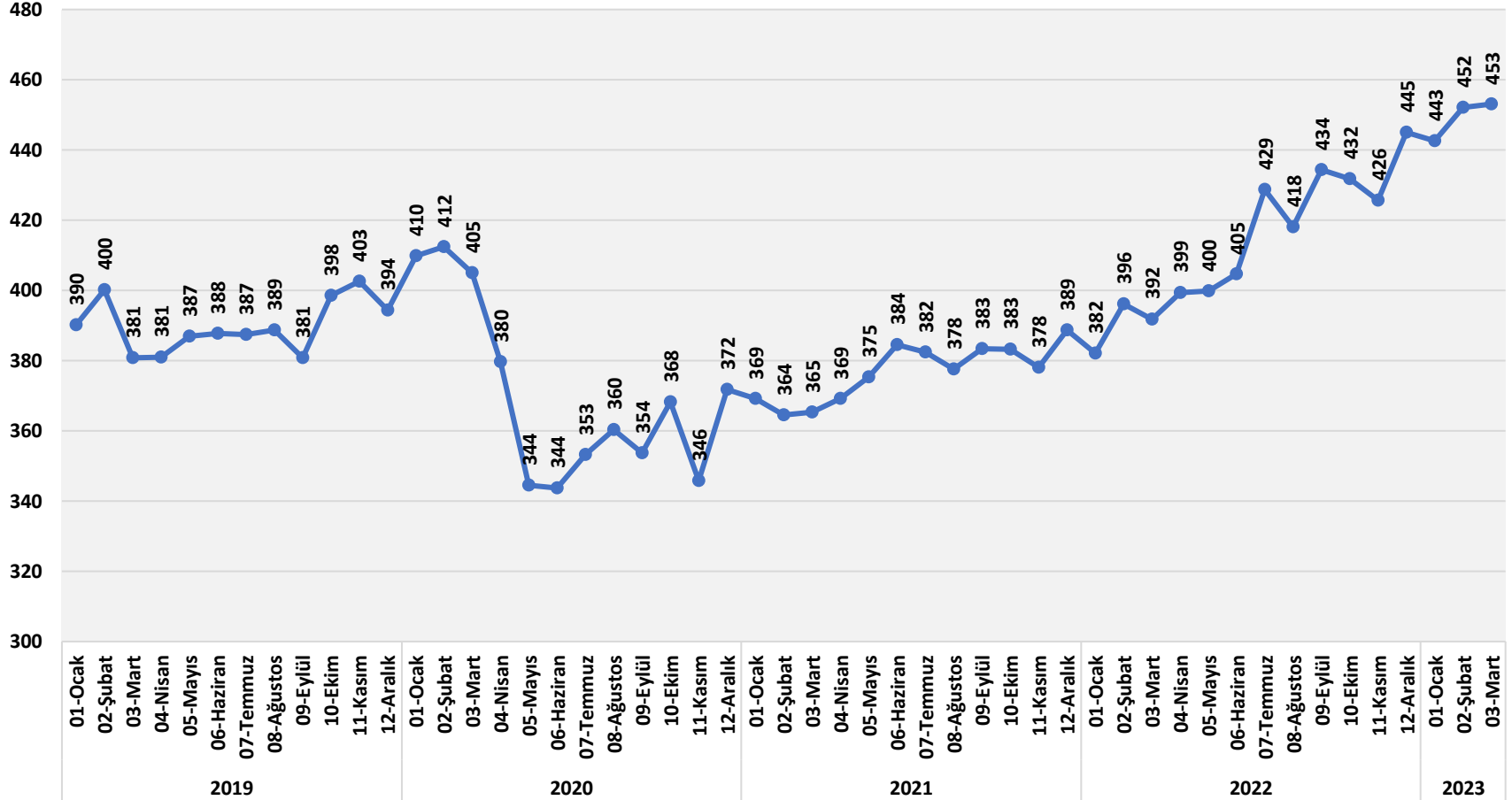
### İŞLENMİŞ DOĞAL TAŞLAR İHRACAT ENDEKSİ İHRACAT MİLYON DOLAR







İŞLENMİŞ DOĞAL TAŞLAR İHRACAT ENDEKSİ  
BİRİM DEĞER DOLAR/TON



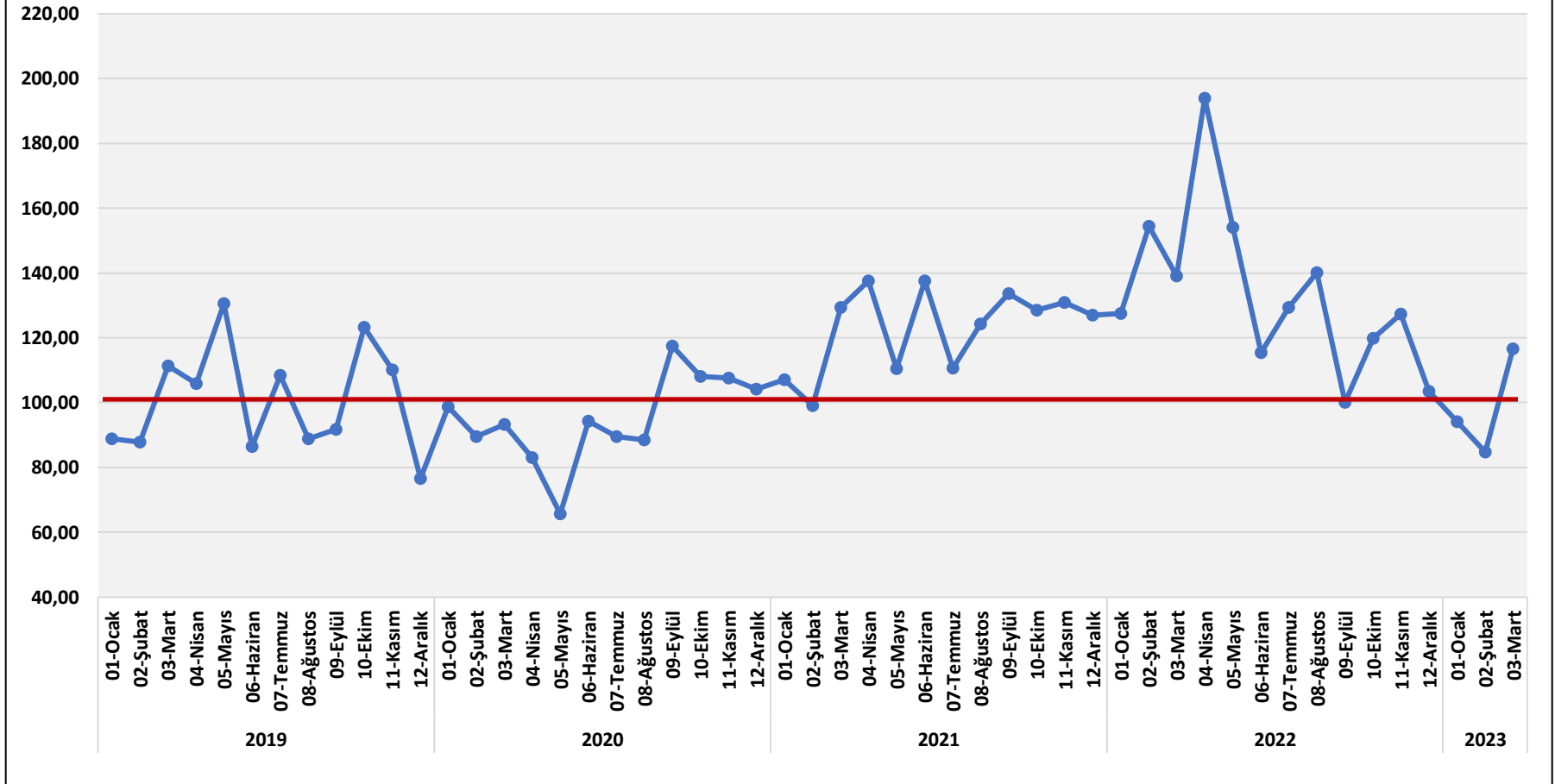


## 2023 MART ENDÜSTRİYEL MİNERALLER İHRACATI GELİŞME ENDEKSİ DEĞERLENDİRMELERİ

MİKTAR	Endüstriyel mineraller ihracat miktar endeksi Mart ayında üç aydır devam eden düşüşüne son vermiştir. Mart ayında miktar endeksinde yeniden artış yaşanmıştır. Endüstriyel mineraller miktar endeksi Mart ayında 116,61 puana yükselmiştir. Böylece endeks yeniden 100 puanın da üzerine çıkmıştır. Talepte toparlanma işaretleri görülmektedir.
DEĞER	Endüstriyel mineraller ihracat değer endeksi iki aylık gerileme sonrası Şubat ayında artış göstermişti. Değer endeksinde artış Mart ayında da devam etmiştir. Mart ayında endeks 135,92 puana yükselmiştir. Değer endeksindeki artışta aylar sonra gerçekleşen miktar artışı belirleyici olmuştur.
BİRİM FİYAT	Endüstriyel mineraller ihracat birim değer endeksinde dalgalanma devam etmektedir. Yeni yıla gerileme ile başlayan ve şubat ayında sıçrama gösteren ihracat birim değer endeksi Mart ayında bu kez 115,82 puana inmiştir. Endeks hesaplandığı 2018 yılından bu yana Şubat ayında ulaştığı zirvesinden geri dönmüştür.
BİRİM FİYAT	Endüstriyel mineraller ortalama ihracat birim fiyatı 2022 sonunda 96,2 dolar/ton seviyesine yükselmiş, Şubat ayında 102,6 dolar/tona sıçramıştı. 2023 Mart ayı ihracat birim fiyatları bu kez 90,3 dolar/ton seviyesine inmiştir.
GELİŞME	Endüstriyel mineraller ihracat endeksinde miktar, birim değer ve değer olarak farklı eğilimler yaşanmaktadır. Mart ayında ihracat miktar olarak son 33 ayın en düşük seviyesinden yeniden yükselmiştir. İhracat birim fiyatları ise endeksin hesaplandığı dönemdeki en yüksek seviyesinden geri gelmiştir. Yeni yılda miktar ve fiyatlarda aşırı dalgalanmalar yaşanmaktadır.
BEKLENTİ	Endüstriyel mineraller ihracat endeksi miktar artışı ile desteklenmiş olmasına karşın, mevcut küresel koşullar içinde ihracatta toparlanma zaman alacaktır. Fiyatlardaki dalgalanma da sürecektir.

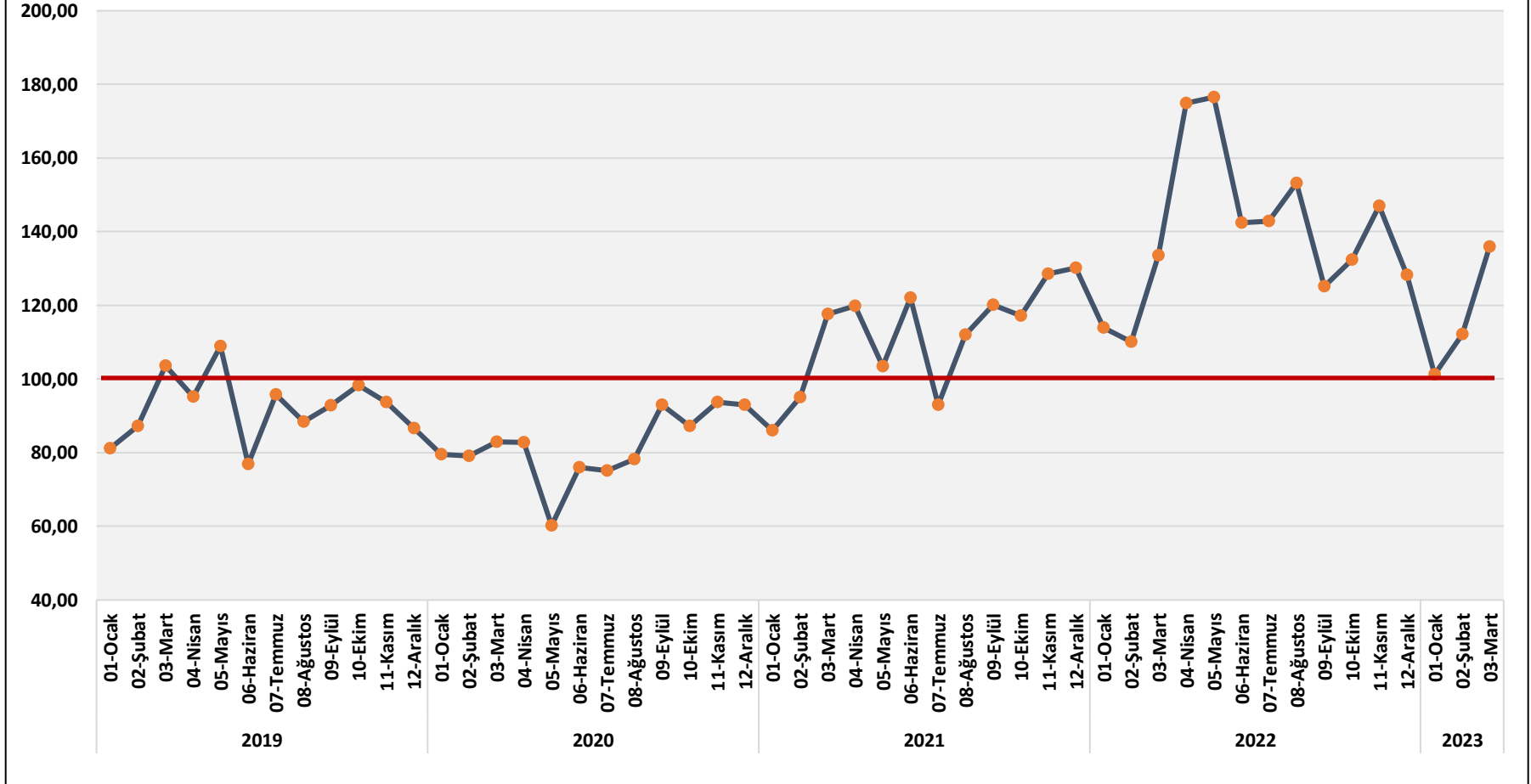


ENDÜSTRİYEL MİNERALLER İHRACAT ENDEKSİ  
MİKTAR ENDEKSİ 2018=100



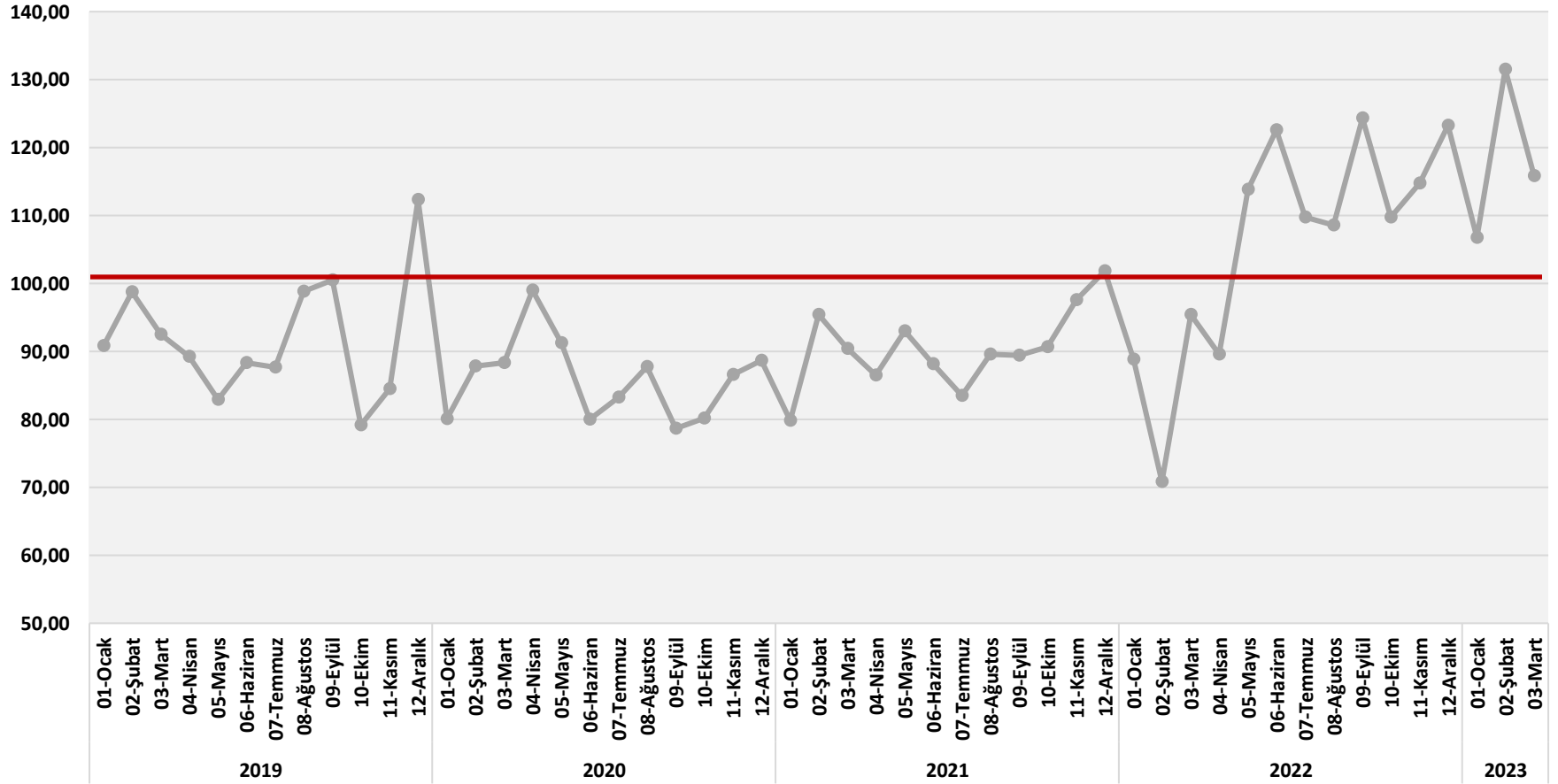


ENDÜSTRİYEL MİNERALLER İHRACAT ENDEKSİ  
DEĞER ENDEKSİ 2018=100



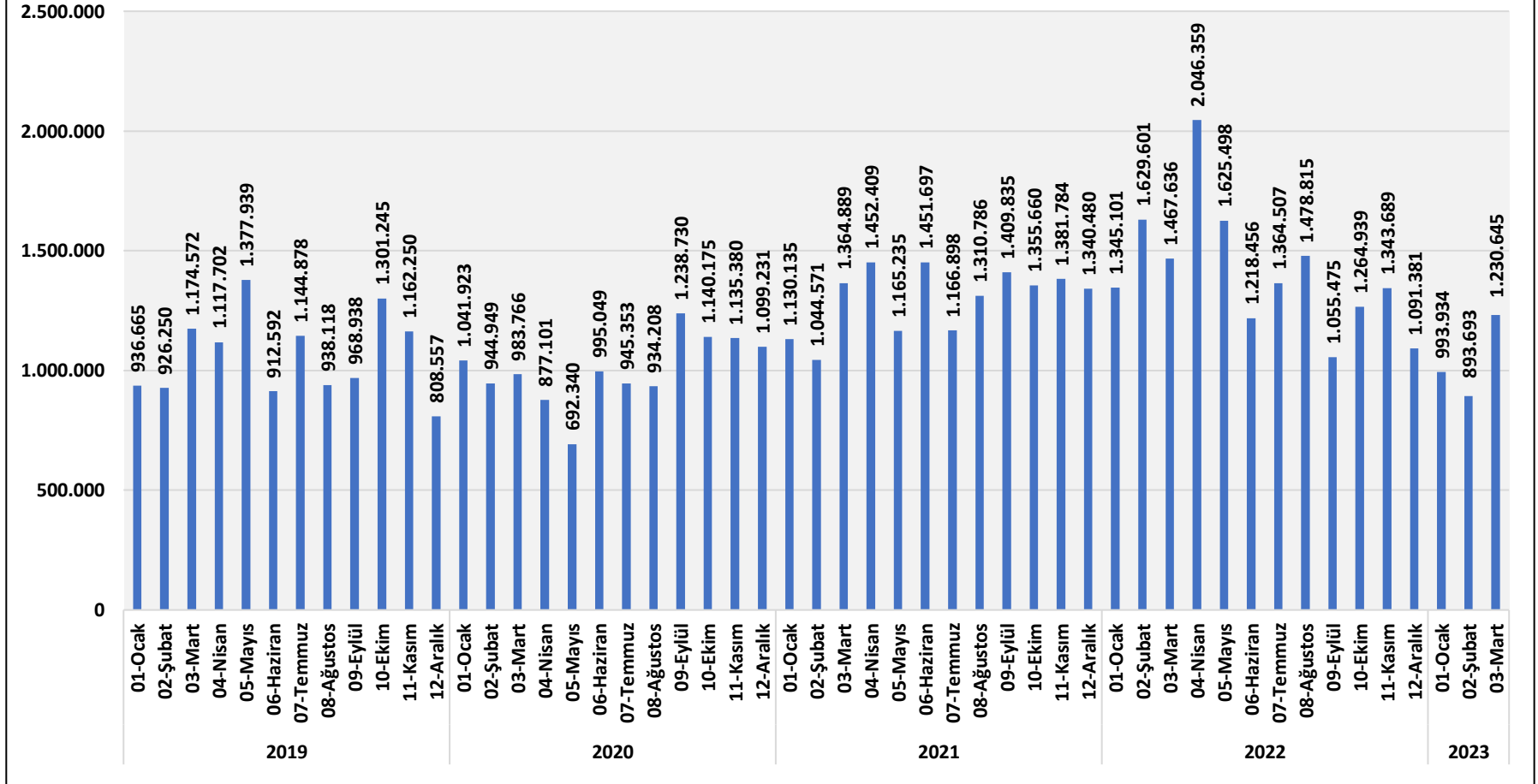


ENDÜSTRİYEL MİNERALLER İHRACAT ENDEKSİ  
BİRİM DEĞER ENDEKSİ 2018=100



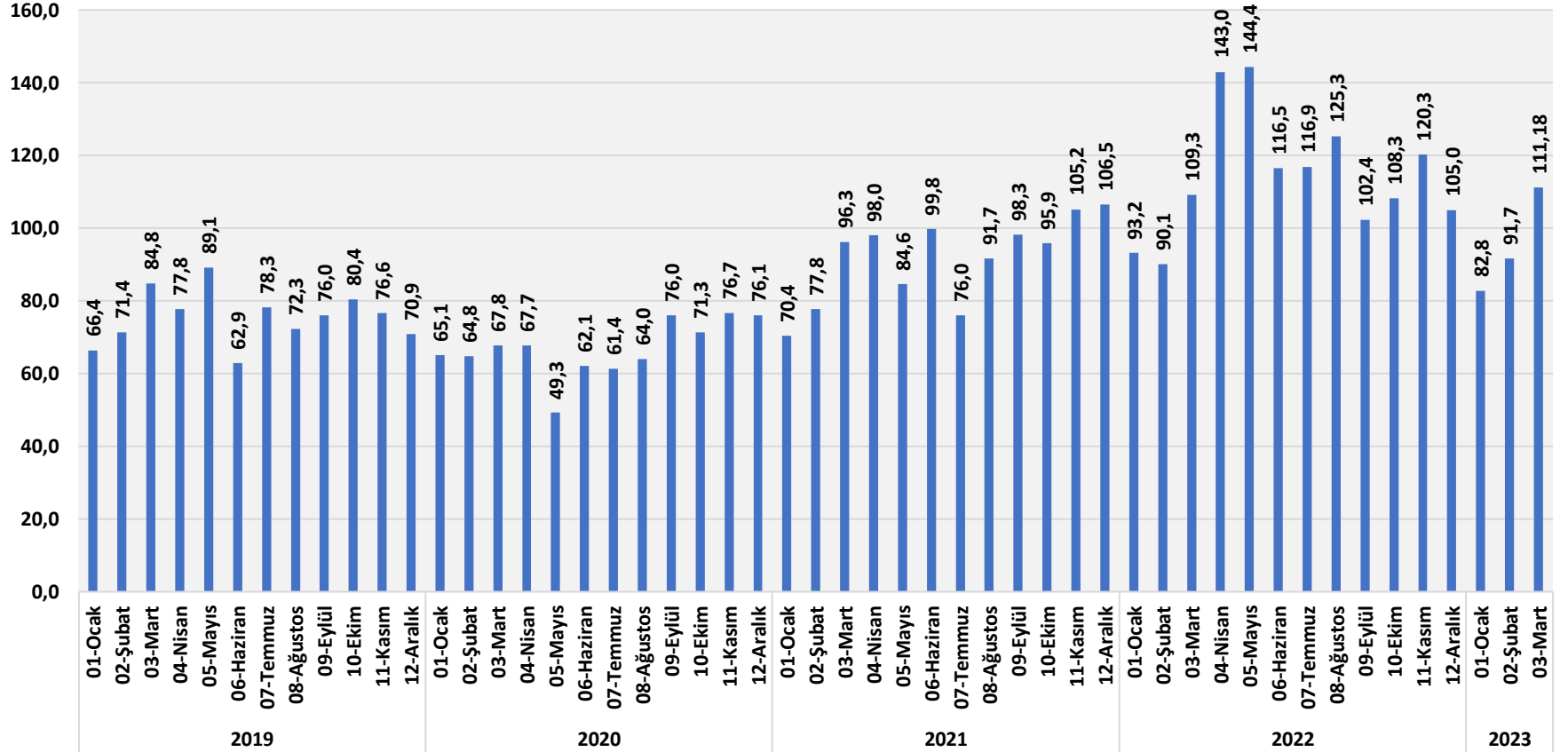


### ENDÜSTRİYEL MİNERALLER İHRACAT ENDEKSİ İHRACAT MİKTAR TON



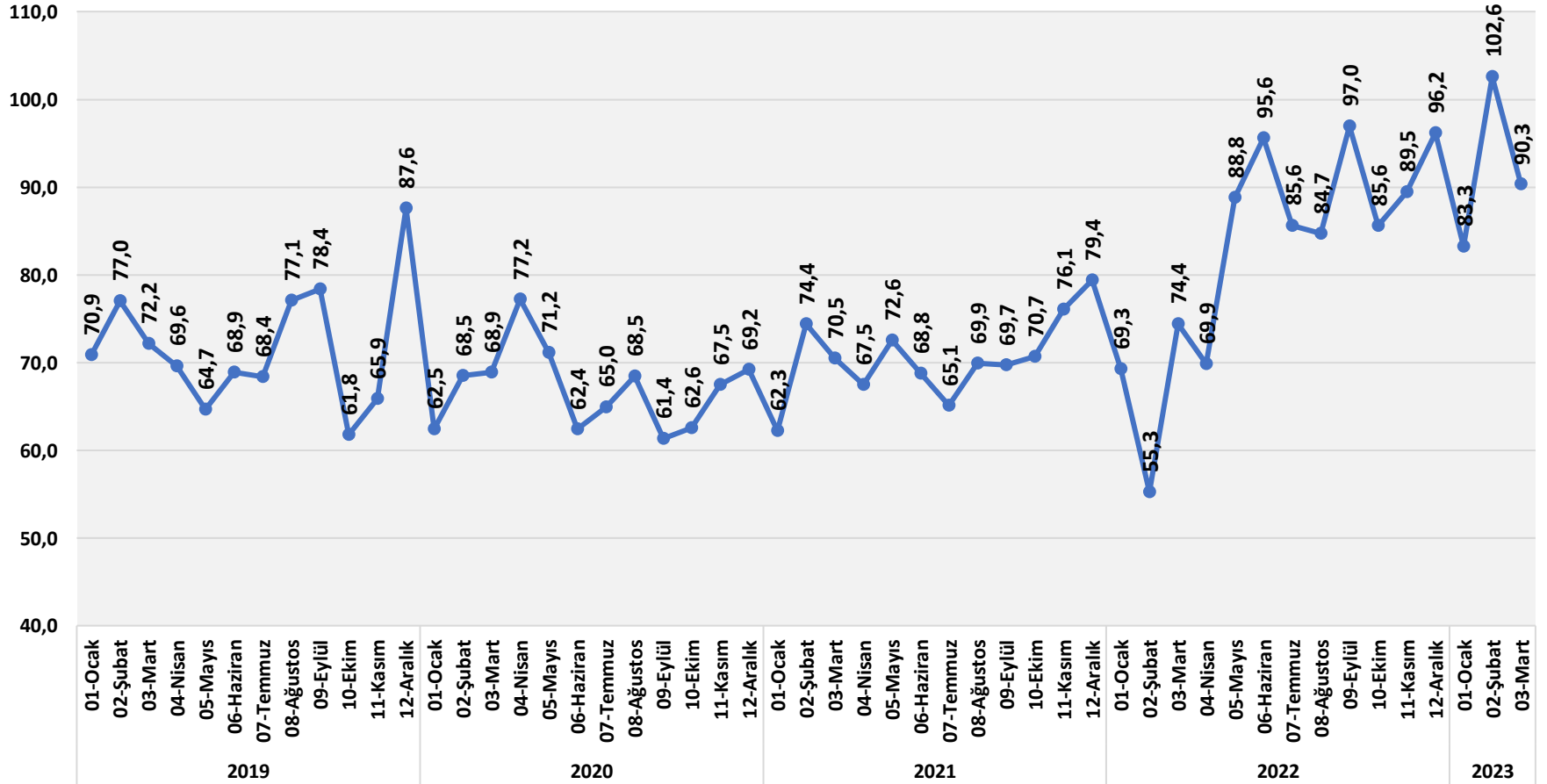


ENDÜSTRİYEL MİNERALLER İHRACAT ENDEKSİ  
İHRACAT DEĞER MİLYON DOLAR





ENDÜSTRİYEL MİNERALLER İHRACAT ENDEKSİ  
BİRİM DEĞER DOLAR/TON





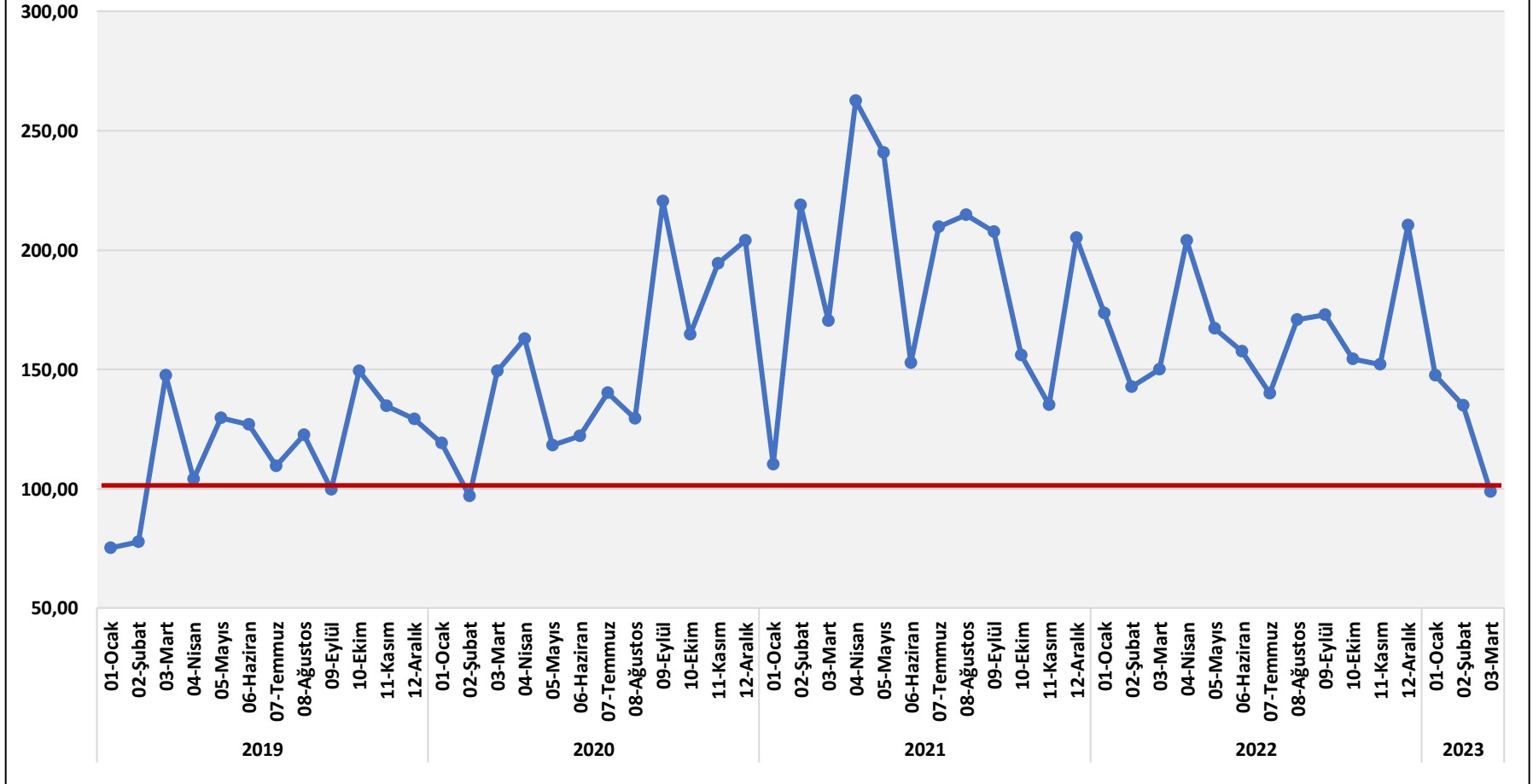


### 2023 MART METALİK CEVHERLER İHRACATI GELİŞME ENDEKSİ DEĞERLENDİRMELERİ

MIKTAR	<p>Metalik cevherler ihracat miktar endeksi 2022 yılını zirvede tamamladıktan sonra 2023 yılında gerileme eğilimine girmiştir. Ocak ve Şubat aylarından sonra miktar endeksi Mart ayında daha hızlı gerilemiştir. Mart ayında 492.048 ton ihracat yapılmıştır. Miktar endeksi 2023 Mart ayında 98,87 puana inmiştir. Böylece miktar endeksi 2020 şubat ayından bu yana ilk kez 100 puanın altına düşmüştür.</p>
DEĞER	<p>Metalik cevherler ihracat değer endeksi yeni yıla düşüş ile başlamış, Şubat ayında gerileme yavaşlayarak devam etmişti. Mart ayında ise değer endeksi yeniden yükselmiş ve 139,52 puana çıkmıştır. Değer endeksi miktarda yaşanan kuvvetli düşüşe rağmen gerçekleşmiştir. Birim fiyatlardaki sıçrama miktardaki düşüşü telafi etmiştir.</p>
BİRİM FİYAT	<p>Metalik cevherler ihracat birim değer endeksi yükselişine Mart ayında da devam etmiştir. Mart ayında endekste sıçrama yaşanmıştır. 2022 sonunda 75,78 puan olan birim değer endeksi Mart ayında 141,09 puana yükselmiştir. Yılın ilk 3 ayındaki fiyat artışları ihracatı önemli ölçüde desteklemiştir.</p>
BİRİM FİYAT	<p>İhraç birim fiyatları 2022 yılını 167 dolar/ton ile kapatmıştı. Yılın ilk üç ayında ihracat birim fiyatları kademeli olarak artmış, Ocak ayında 206 dolar/ton ve Şubat ayında ise 214 dolar/tona ulaştıktan sonra Mart ayında 312 dolar/ton seviyesine sıçrama göstermiştir.</p>
GELİŞME	<p>Metalik cevherler ihracat endeksinde miktar ve birim değerler aynı oranda etkili olmaktadır. 2023 yılı Mart ayında miktar endeksi önemli ölçüde gerilerken, birim değer endeksinde sıçrama yaşanmıştır. Küresel koşullar içinde talepte zayıflama buna karşın fiyatlarda dalgalanmalar devam etmektedir.</p>
BEKLENTİ	<p>Metalik cevherler ihracat endeksi yeni yıla zayıf talep koşulları ve fiyatlarda artış ile başlamıştır. Önümüzdeki aylarda talebin toparlanması ve fiyatlardaki dalgalanmanın azalması beklenmektedir.</p>

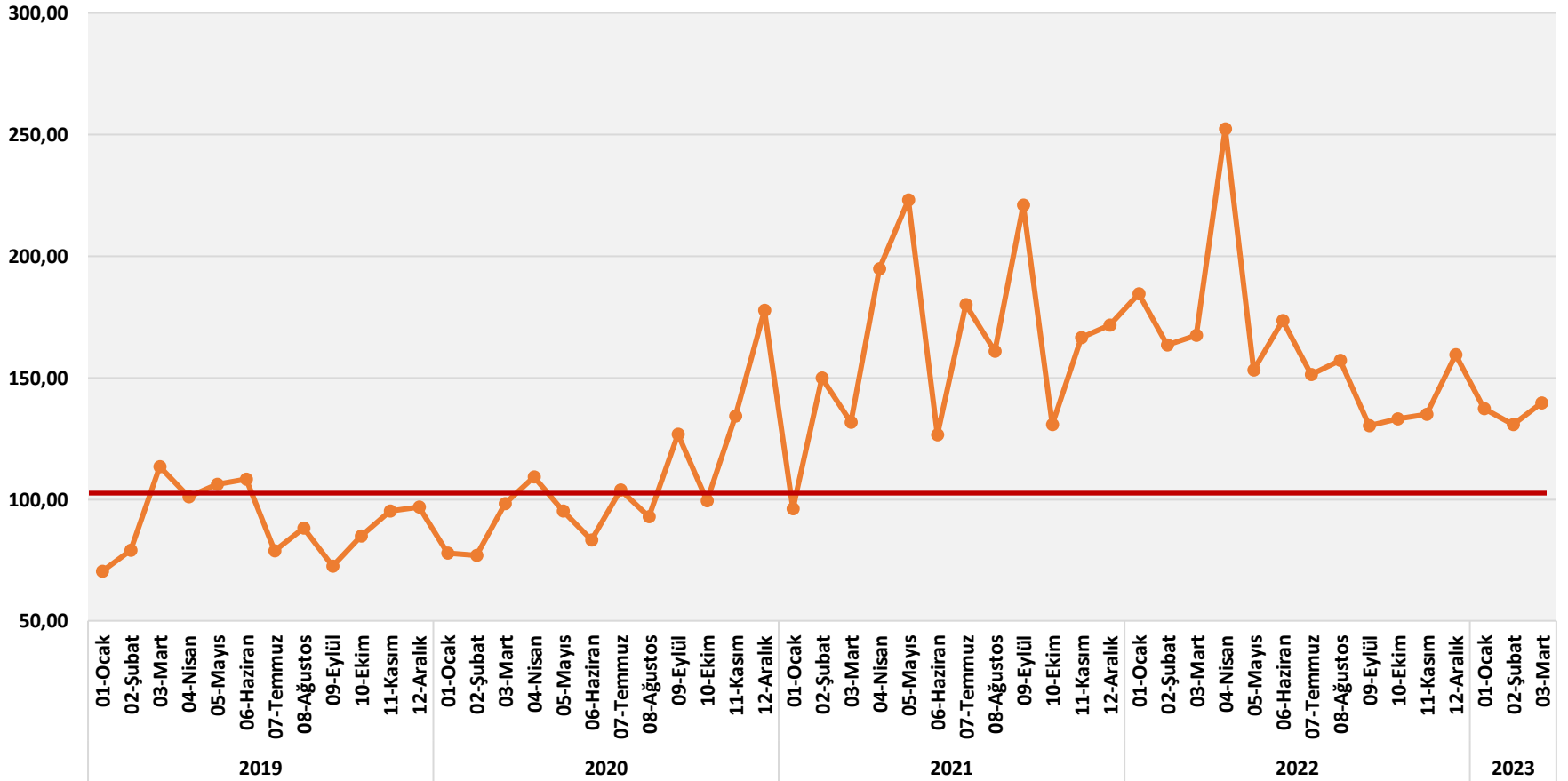


METALİK CEVHERLER İHRACAT ENDEKSİ  
MİKTAR ENDEKSİ 2018=100



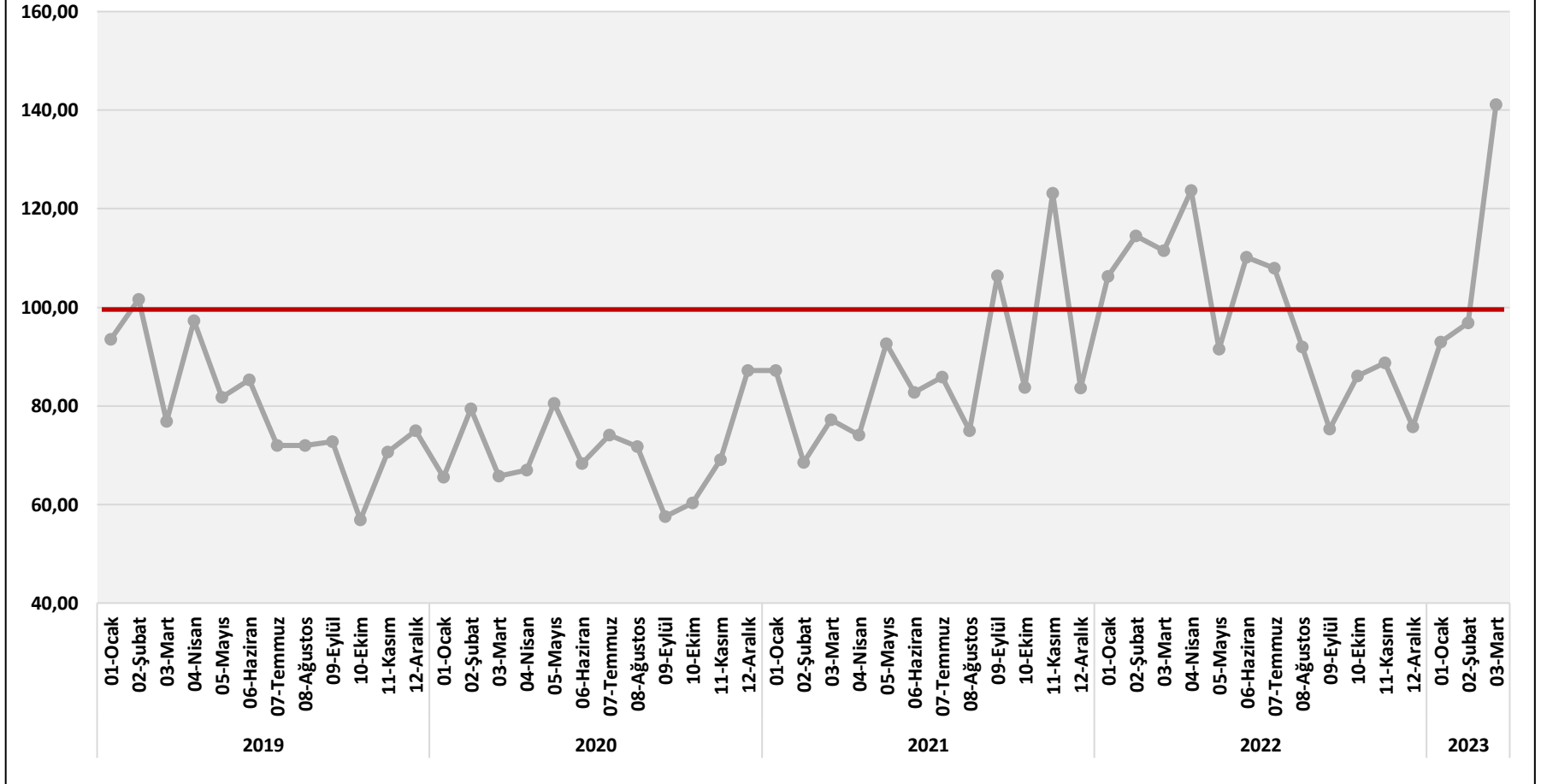


METALİK CEVHERLER İHRACAT ENDEKSİ  
DEĞER ENDEKSİ 2018=100



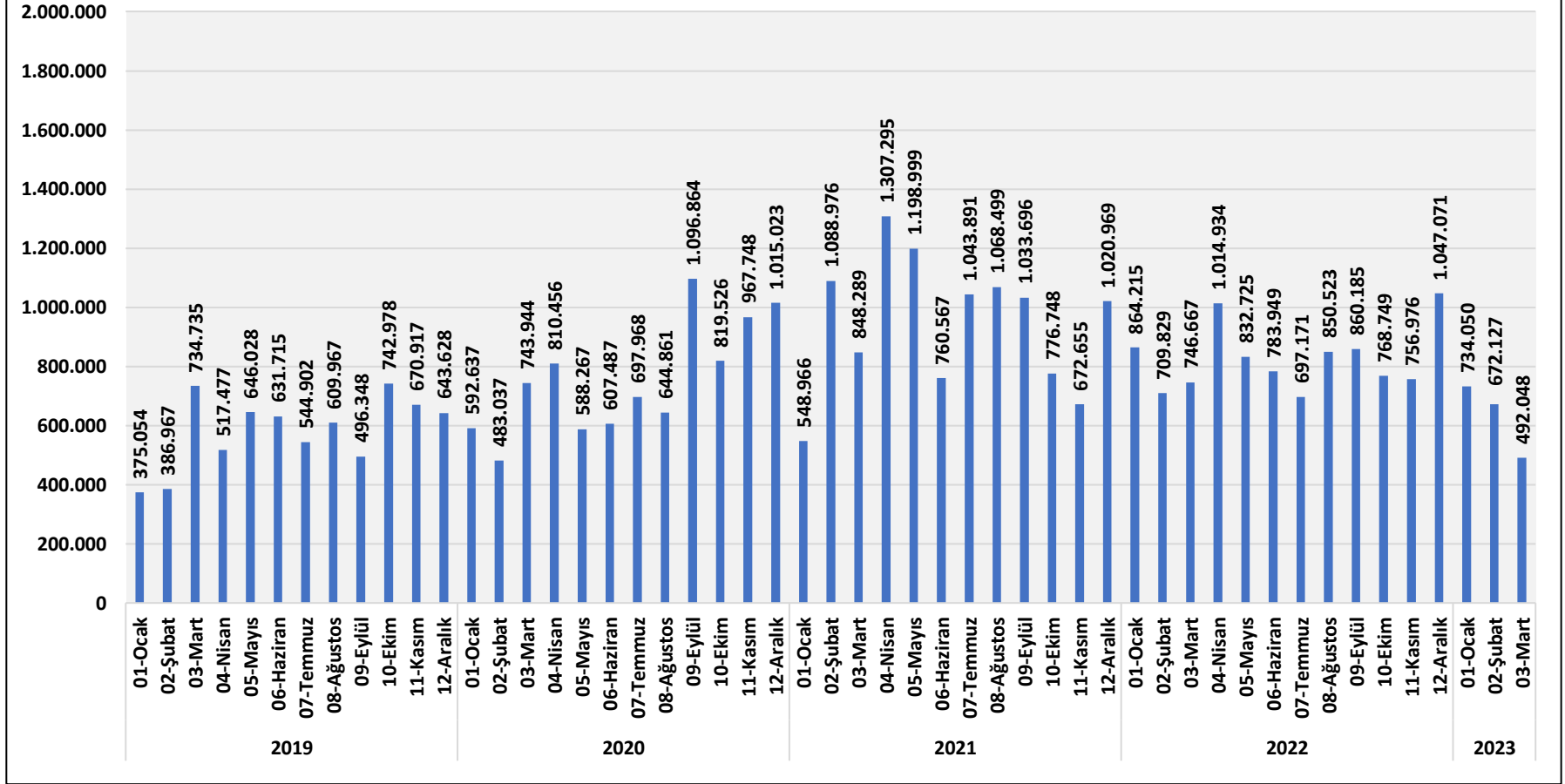


METALİK CEVHERLER İHRACAT ENDEKSİ  
BİRİM DEĞER ENDEKSİ 2018=100



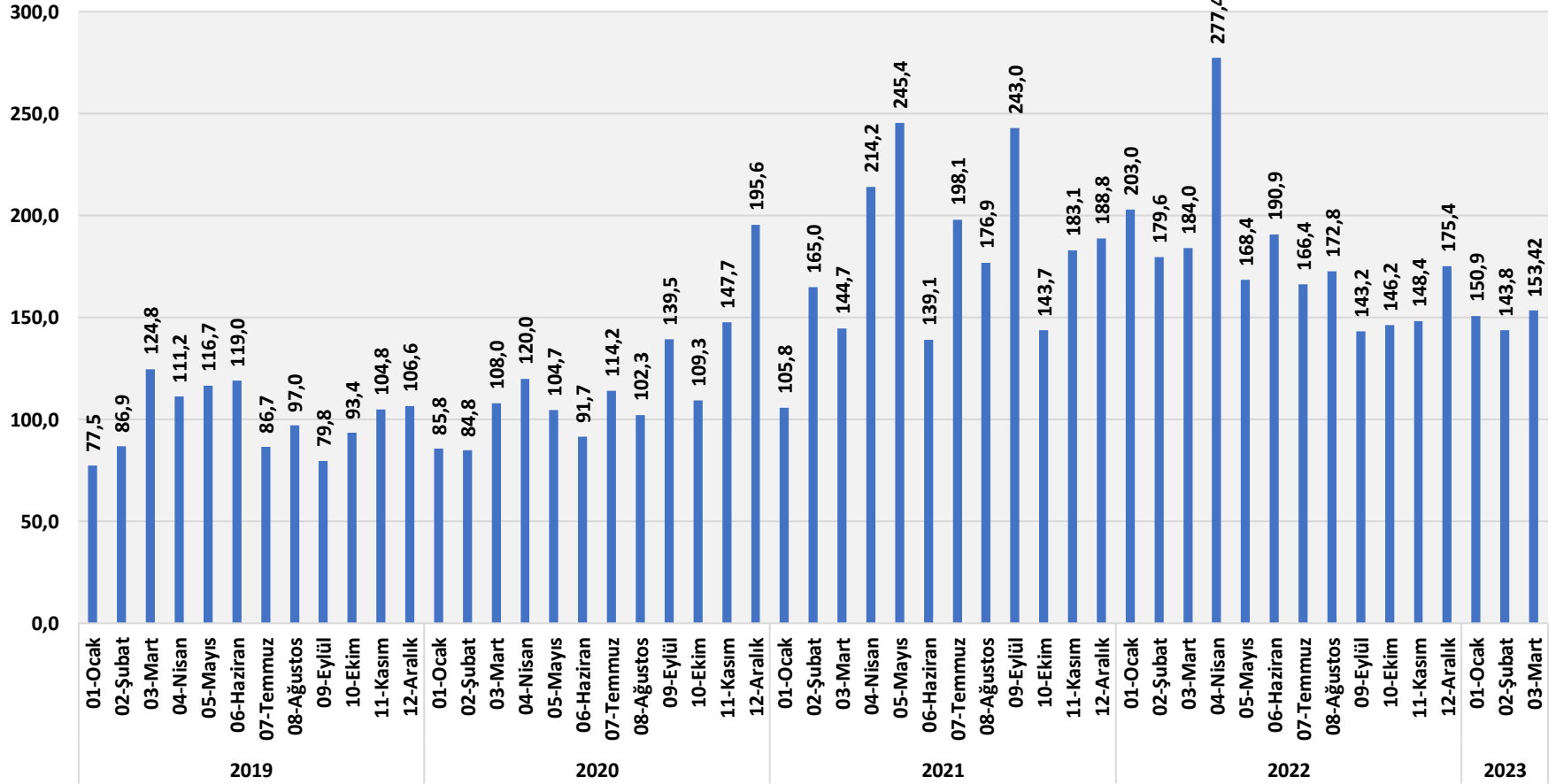


### METALİK CEVHERLER İHRACAT ENDEKSİ İHRACAT MİKTAR TON



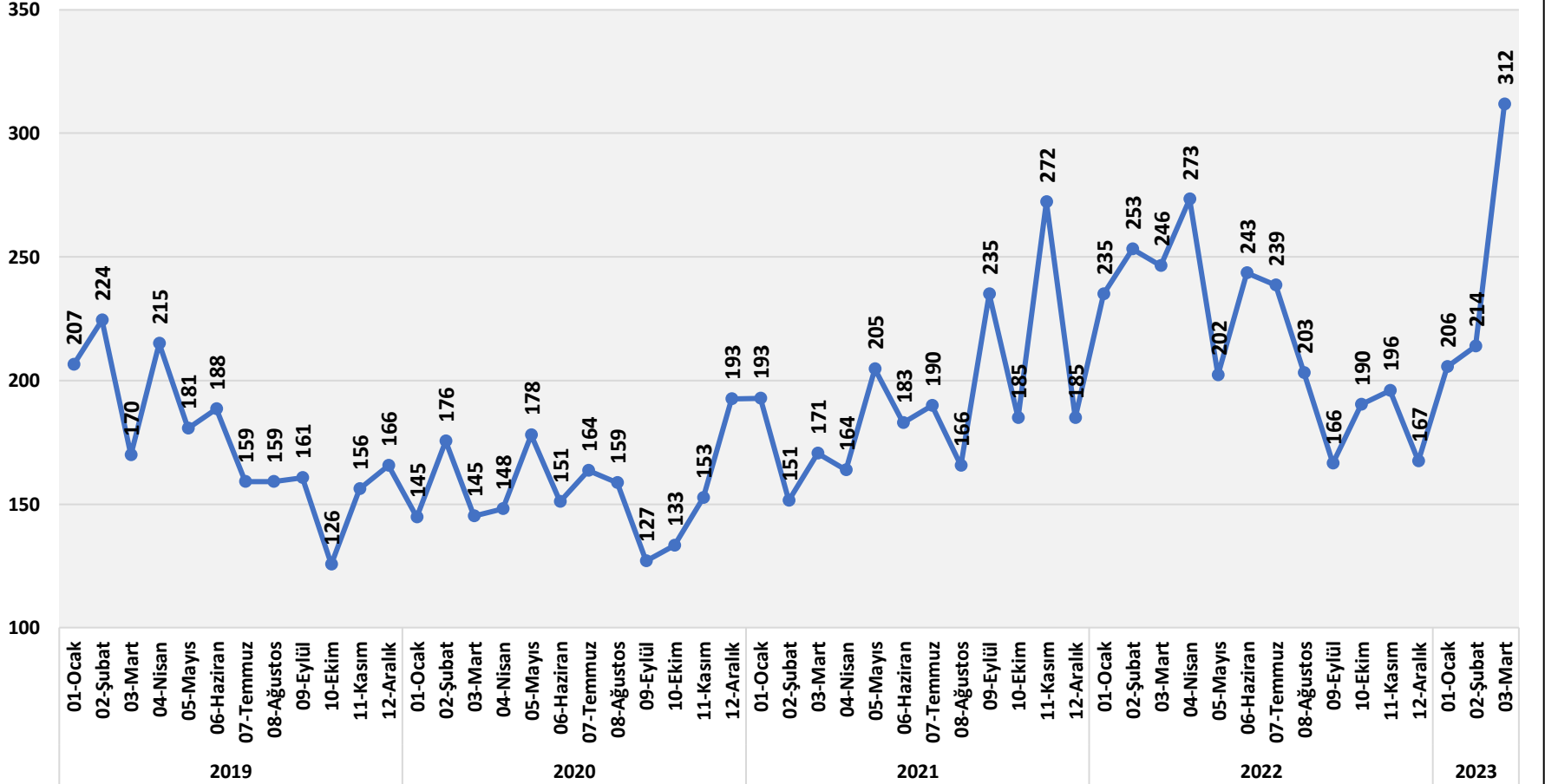


METALİK CEVHERLER İHRACAT ENDEKSİ  
İHRACAT DEĞER MİLYON DOLAR





METALİK CEVHERLER İHRACAT ENDEKSİ  
BİRİM DEĞER DOLAR/TON





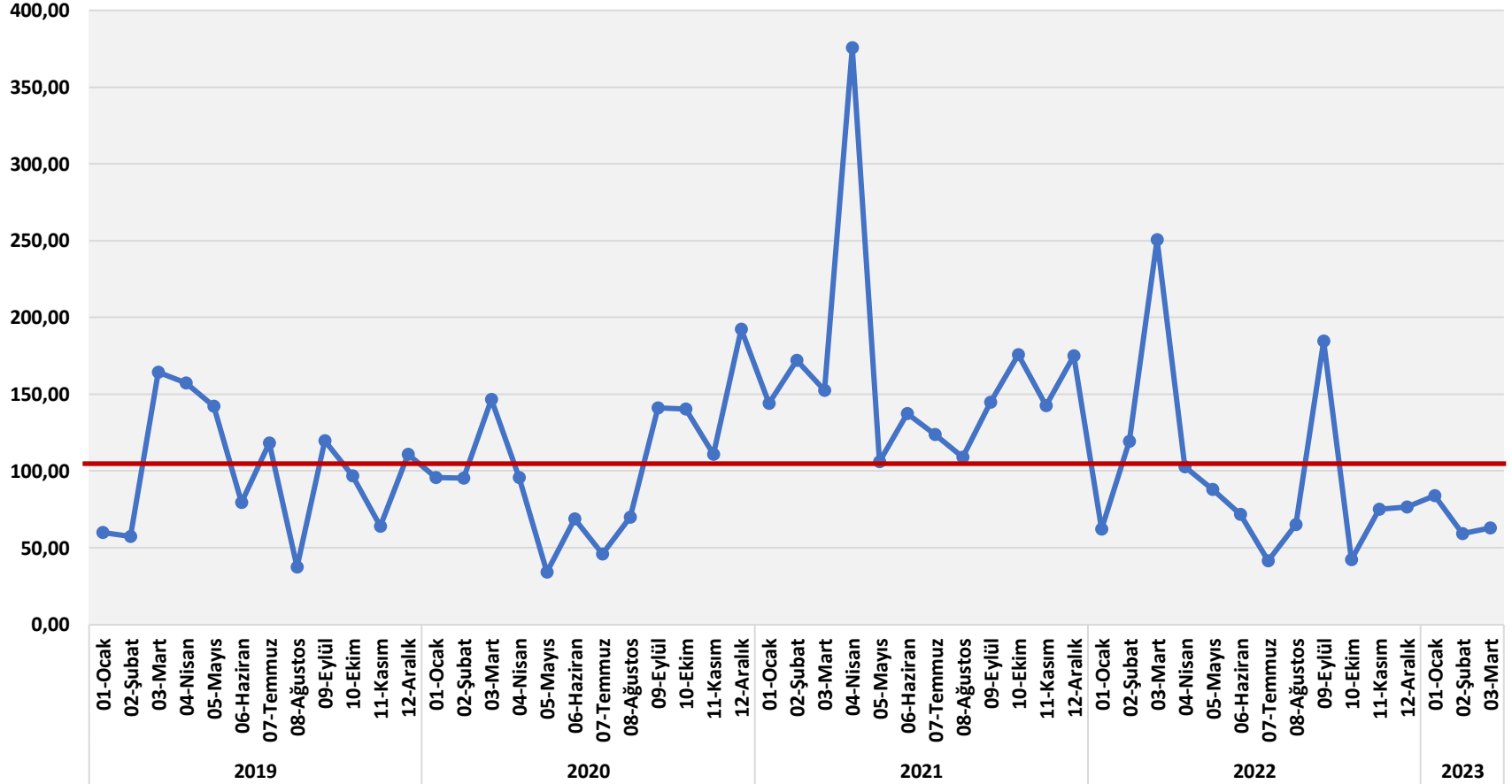
### 2023 MART FERRO ALYAJLAR İHRACATI GELİŞME ENDEKSİ DEĞERLENDİRMELERİ

MİKTAR	Ferro alyajlar miktar endeksinde artış yeni yılın ilk ayında da devam etmiş, Şubat ayında ise gerilemişti. 2023 yılı Mart ayında miktar endeksi yeniden artış göstermiştir. Talep tarafında dalgalanma görülmektedir. 5.874 yon ihracat gerçekleşmiştir. Miktar endeksi Mart ayında 62,79 puana yükselmiştir.
DEĞER	Ferro alyajlar ihracat değer endeksi yeni yıla durağan başlamış, Şubat ayında ise önemli ölçüde düşmüştü. Mart ayında değer endeksi yeniden artmış ve 116,98 puana yükselmiştir. Miktar ve birim fiyattaki artışlar değer endeksindeki yükselişi desteklemiştir.
BİRİM FİYAT	Ferro alyajlar ihracat birim endeksi yeni yılın ilk ayında gerilemiş, Şubat ayında ise yeniden yükselmiştir. İhracat birim endeksi Mart ayında yükselişine devam etmiş ve 185,98 puana çıkmıştır. İhracat birim değer endeksinde iki ay üst üste artış yaşanmıştır.
BİRİM FİYAT	Ferro alyaj ihracat birim fiyatları 2022 yılında savaşın etkileri ile haziran ayında 5.126 dolar/ton seviyesine kadar yükselmişti. Daha sonra gerileyen ve yılı 3.330 dolar/tondan kapatan fiyatlar Ocak ayında da gerilemiş, ilk artış Şubat ayında gerçekleşmişti. Mart ayında artış devam etmiş ve ihracat birim fiyatı 3.682 dolar/ton seviyesine yükselmiştir. İhracat fiyatları küresel fiyatlardaki dalgalanmaya bağlı olarak gelişme göstermeye devam etmektedir.
GELİŞME	Ferro alyajlar ihracat endeksinde miktar ve fiyatlardaki oynaklık 2023 yılında da devam etmektedir. Mart ayında ise ilk kez hem miktar hem de ihracat birim fiyatı artışı birlikte gerçekleşmiştir. Mart ayında miktar artışı talep tarafındaki iyileşme beklentileri için ümit olmuştur.
BEKLENTİ	Ferro alyajlar talebinde önümüzdeki aylarda toparlanma beklentisi halen sürmektedir. Buna bağlı olarak fiyatlarda da artış olabileceği öngörülmektedir.



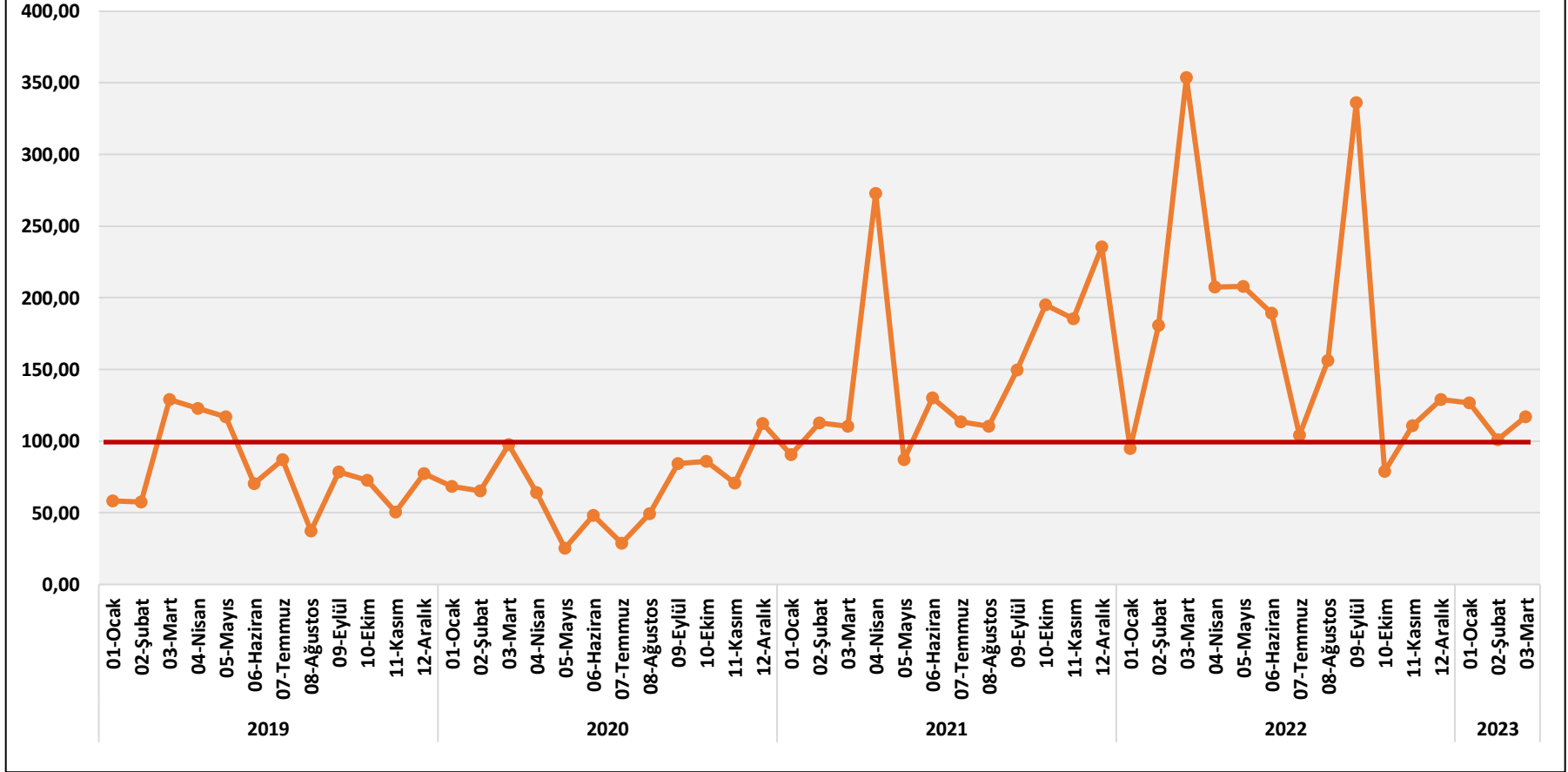


**FERRO ALYAJLAR İHRACAT ENDEKSİ  
MİKTAR ENDEKSİ 2018=100**



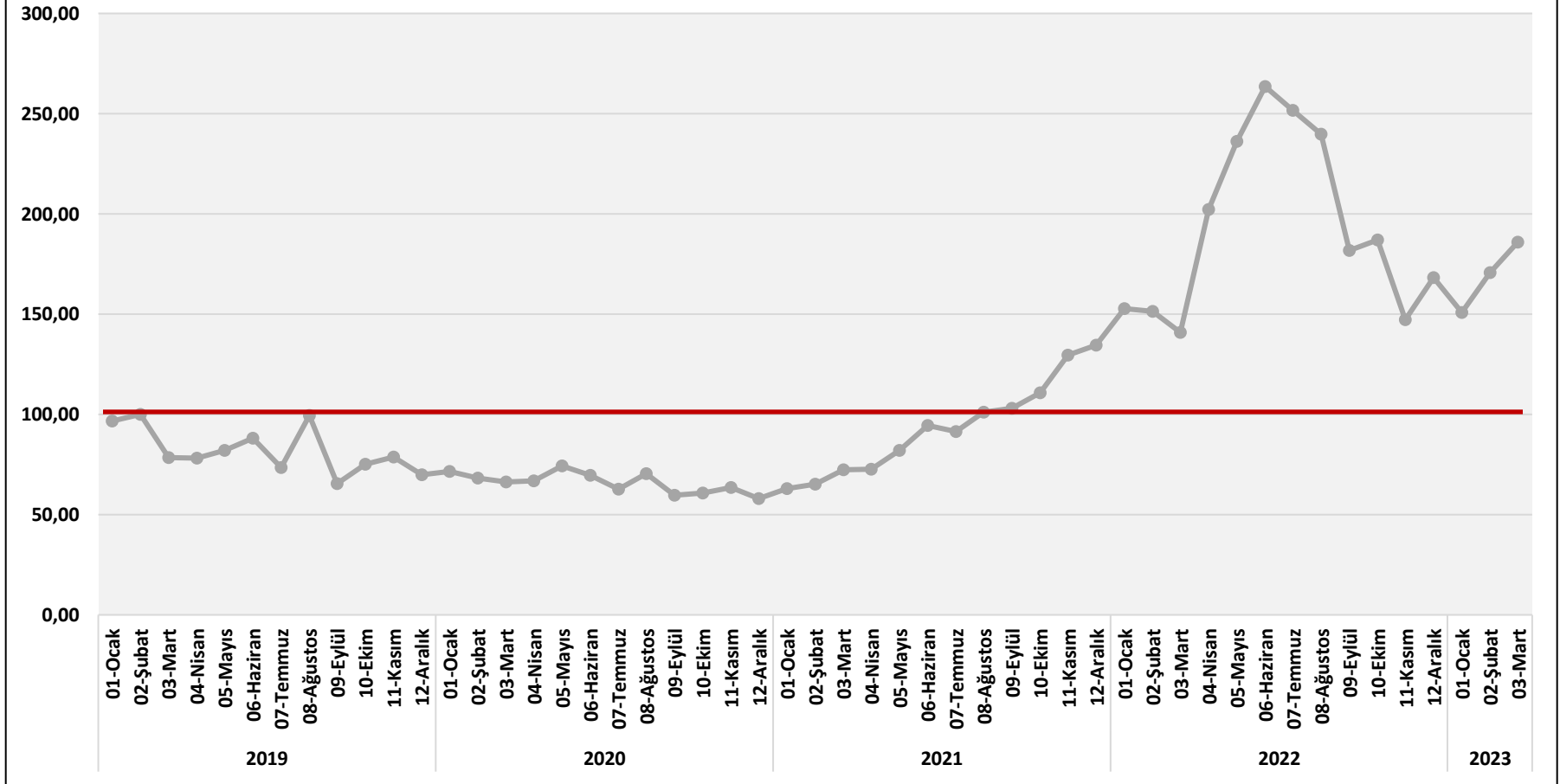


**FERRO ALYAJLAR İHRACAT ENDEKSİ**  
**DEĞER ENDEKSİ 2018=100**



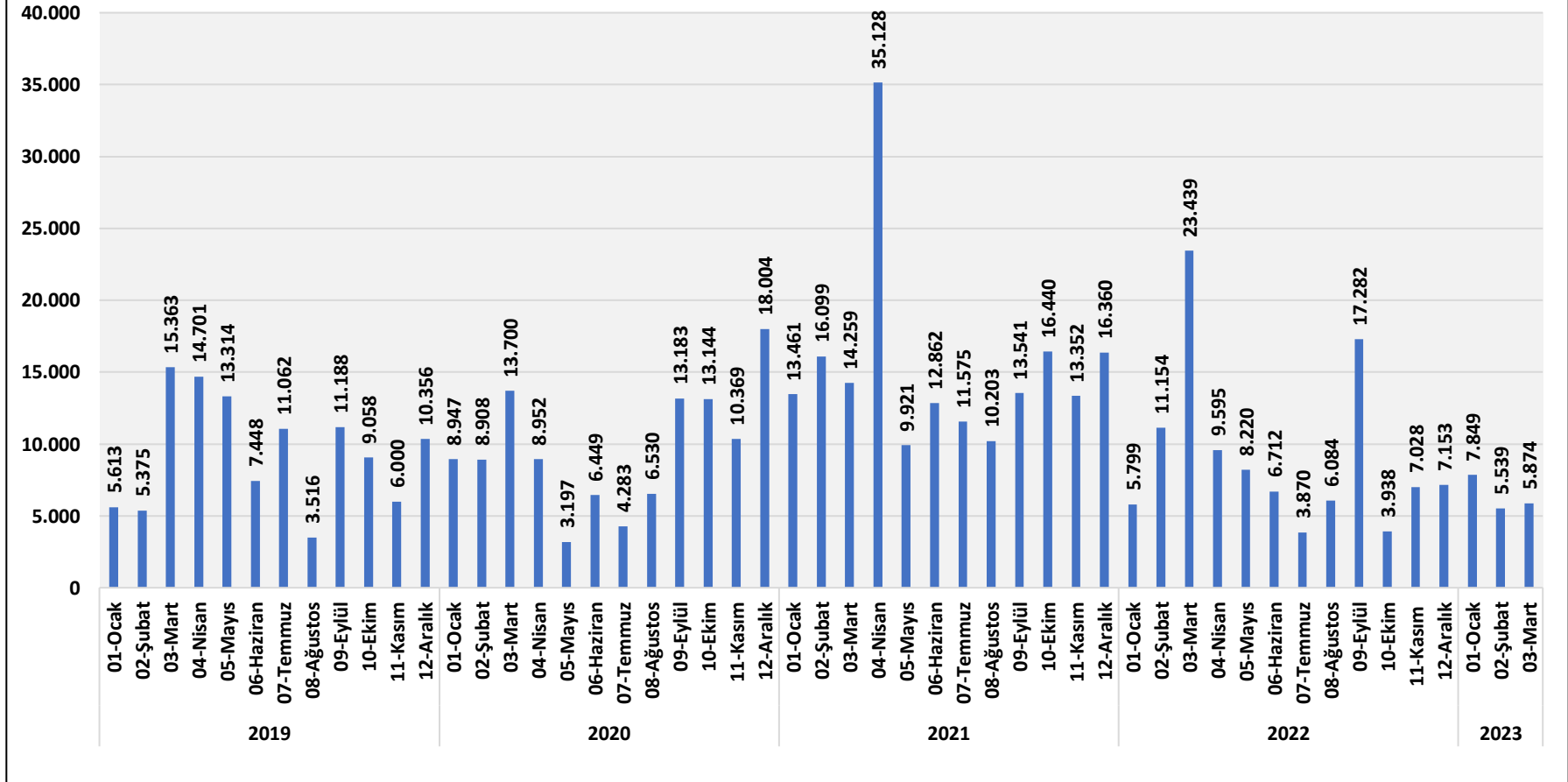


FERRO ALYAJLAR İHRACAT ENDEKSİ  
BİRİM DEĞER ENDEKSİ 2018=100



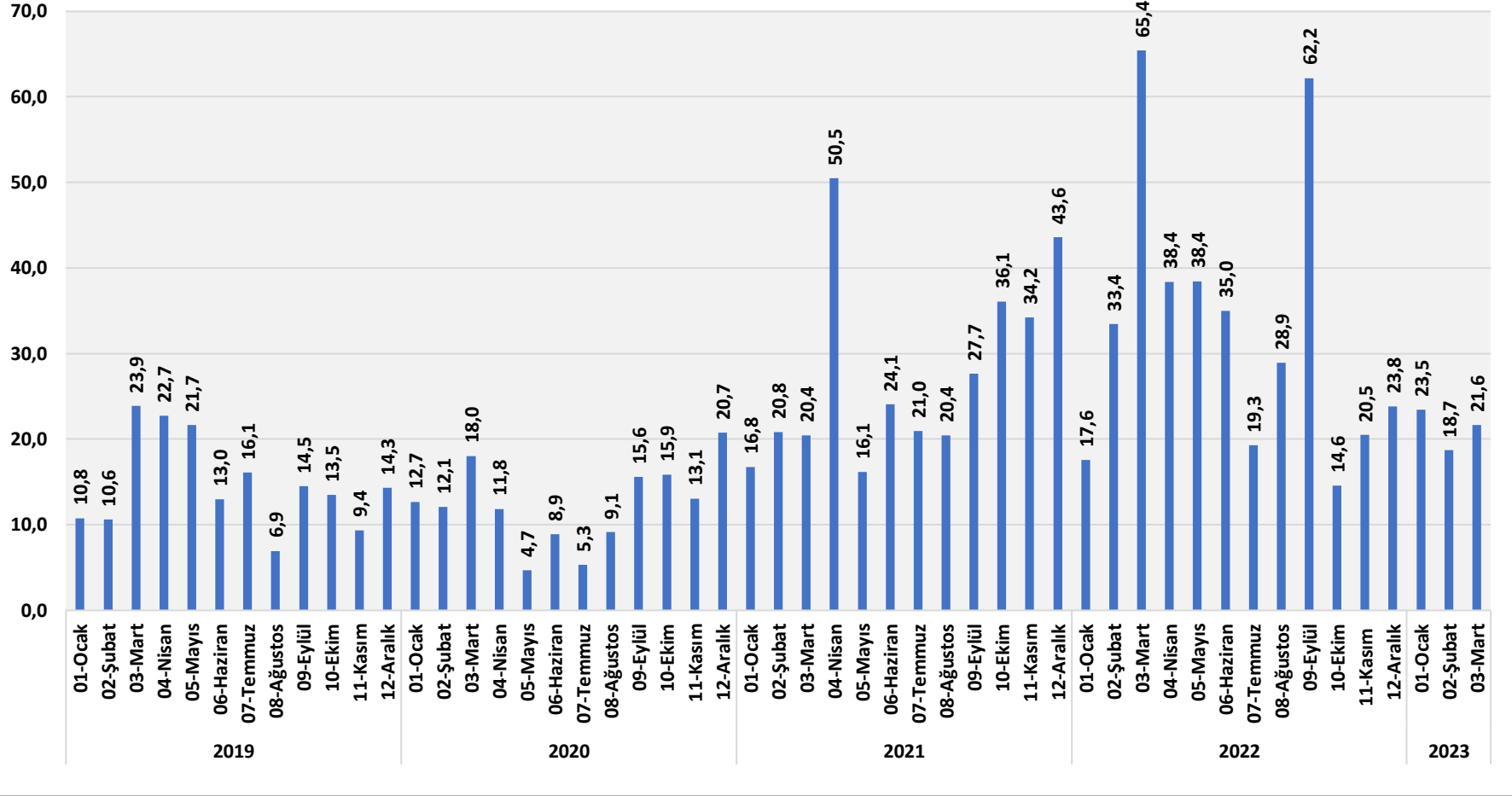


FERRO ALYAJLAR İHRACAT ENDEKSİ  
İHRACAT MİKTAR TON



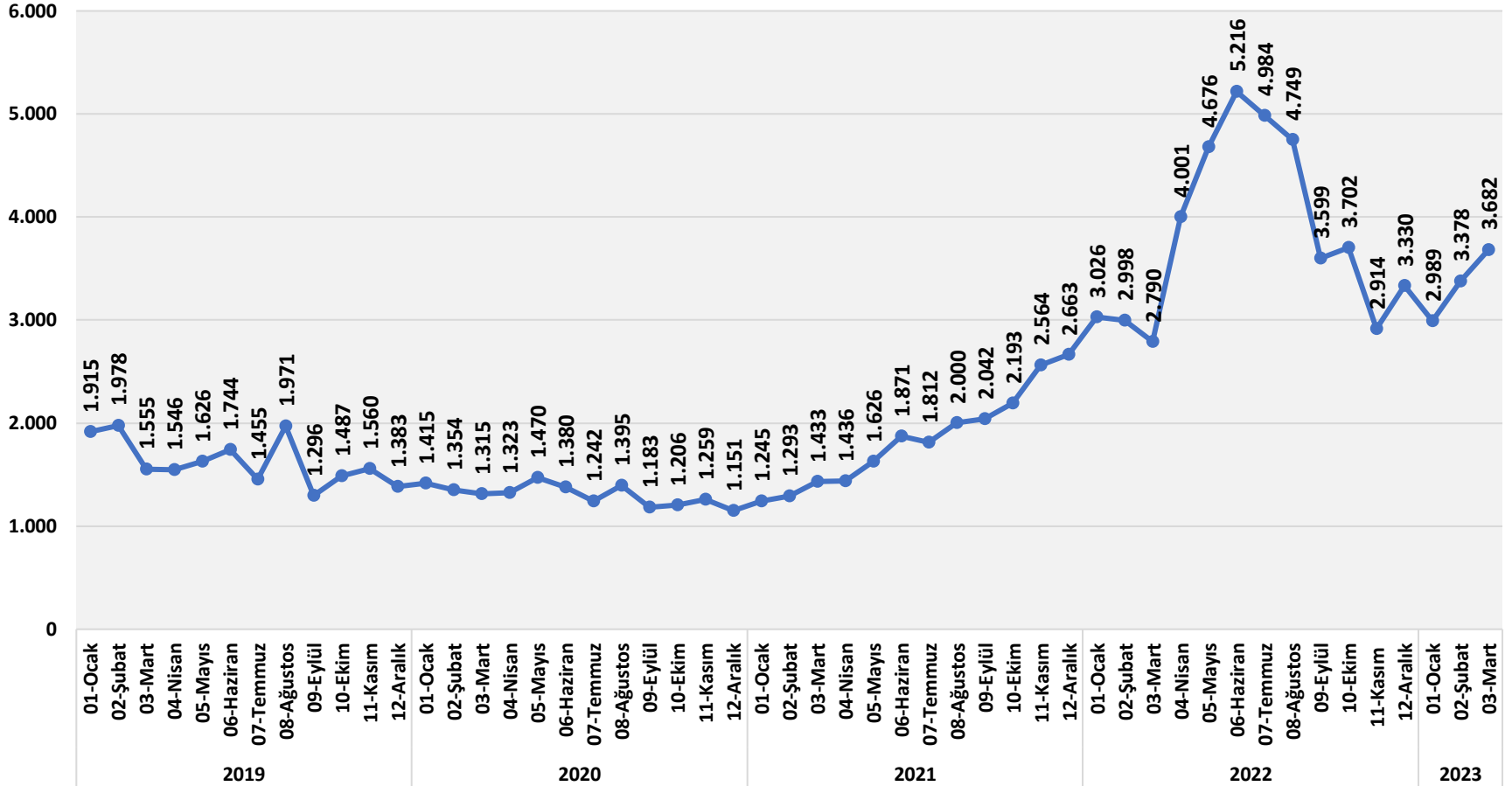


**FERRO ALYAJLAR İHRACAT ENDEKSİ**  
**İHRACAT DEĞER MİLYON DOLAR**





FERRO ALYAJLAR İHRACAT ENDEKSİ  
BİRİM FİYAT DOLAR/TON



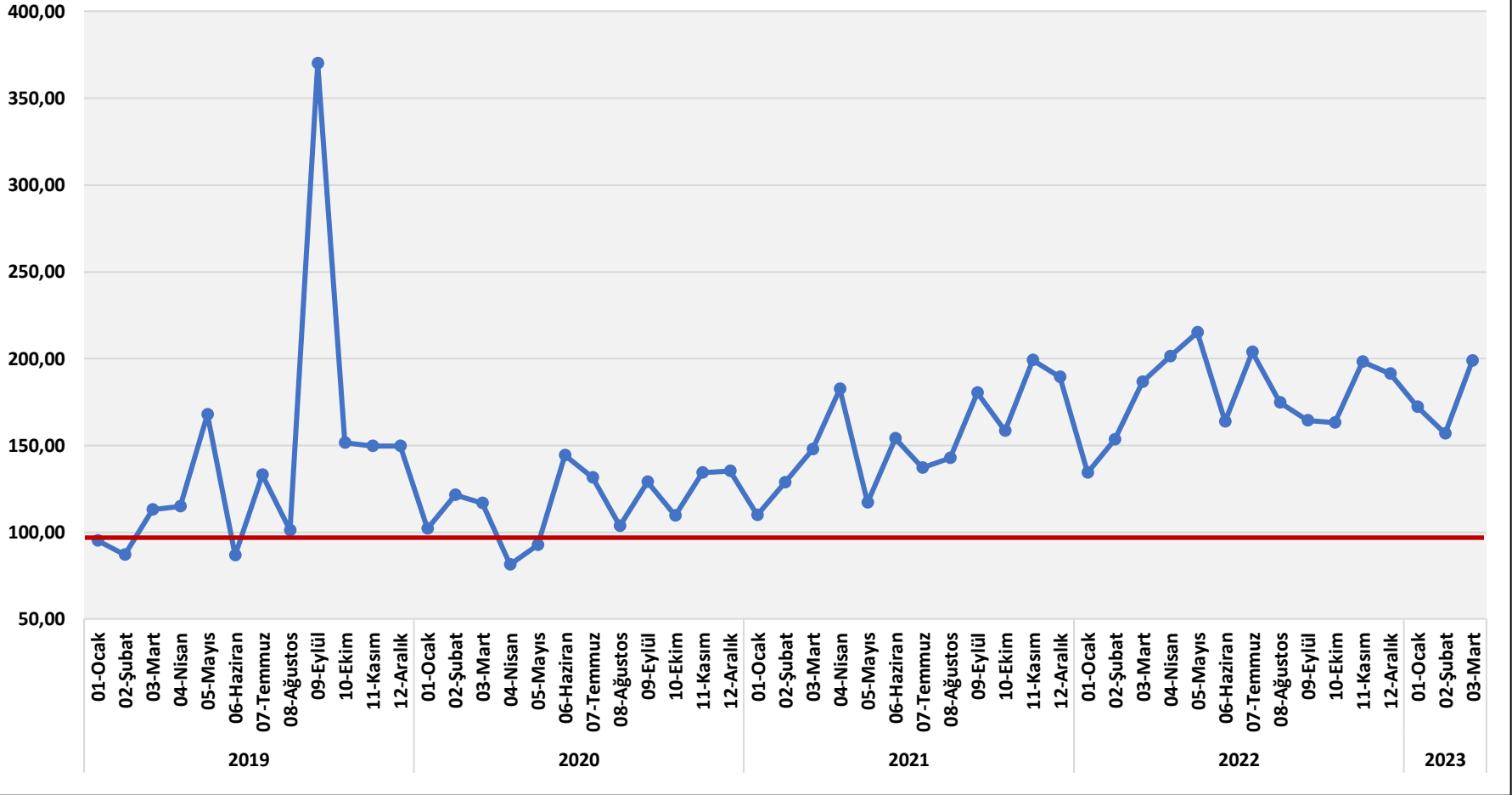


## 2023 MART DİĞER MADENLER İHRACATI GELİŞME ENDEKSİ DEĞERLENDİRMELERİ

MIKTAR	Diğer madenler ihracatı miktar endeksi Mart ayında yılın ilk artışını göstermiştir. İhracat miktar endeksi Ocak ve Şubat aylarında zayıf talebin etkisi ile gerilemişti. Mart ayında ise 4.848 ton ihracat yapılmış ve ihracat miktar endeksi 198,69 puana yükselmiştir. Talepteki yavaşlamanın sınırlayıcı etkisi azalmıştır.
DEĞER	Diğer madenler ihracatı değer endeksi Ocak ve Şubat aylarında geriledikten sonra Mart ayında yükselmiştir. Mart ayında değer endeksi 285,18 puana çıkmıştır. 28,3 milyon dolar ihracat gerçekleşmiştir. Endeksteeki yükselişte hem miktar hem de birim fiyat artışı belirleyici olmuştur.
BİRİM FİYAT	Diğer madenler ihracat birim değer endeksi 2023 yılına düşüş ile başlamış, Şubat ayında yükselmişti. Diğer madenler ihracat birim değer endeksi Mart ayında da artışına devam etmiş ve 143,73 puana çıkmıştır.
BİRİM FİYAT	Birim fiyatlardaki dalgalanma giderek artış yönüne girmektedir. Ocak ayında 4.931 dolar/ tona inen ihracat birim fiyatı Şubat ayında 5.004 dolar/ton seviyesine yükselmişti. Mart ayında ise ortalama ihracat birim fiyatı 5.835 dolar/ton olarak gerçekleşmiştir. Birim fiyatları artış eğilimine girmektedir.
GELİŞME	Diğer madenler ihracat endeksinde ihracat birim fiyatları önemli ölçüde belirleyici olmaya devam etmektedir. Birim fiyatları Şubat ve Mart aylarında yükselmiştir. Miktar olarak ihracat da 2023 yılındaki ilk artışını göstermiştir. Böylece ihracat artışını hem birim değer hem de miktar artışı desteklemiştir.
BEKLENTİ	Diğer madenler ihracatı yeni yıla küresel talepteki yavaşlamanın ve fiyatlardaki dalgalanmanın etkileri ile başlamıştı. Mart ayında miktar olarak ihracatta yaşanan artış önümüzdeki ayların talebi için de ümit olmuştur. Ancak kalıcı bir talep artışının zaman alacağı öngörülmektedir.



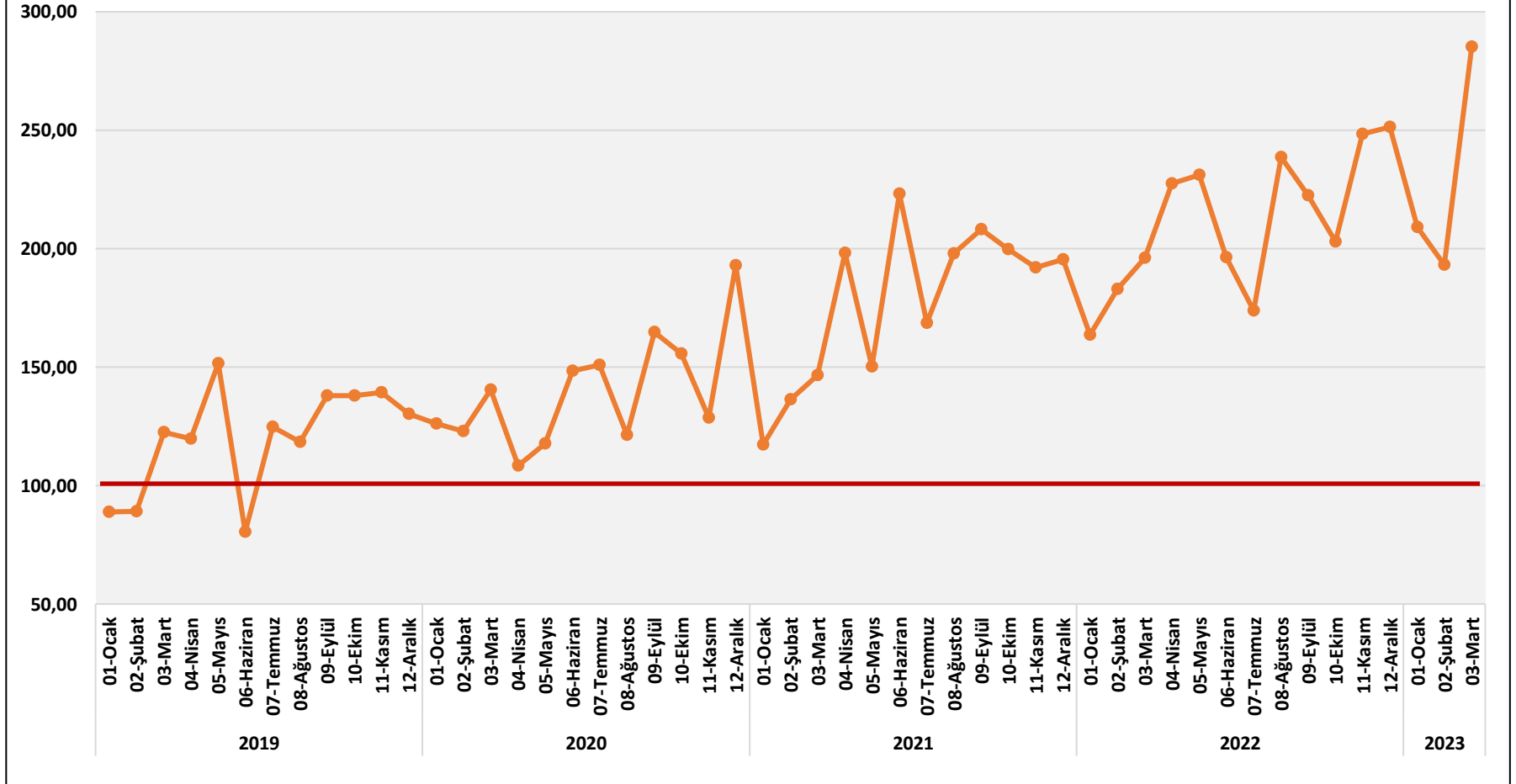
DİĞER MADENLER İHRACAT ENDEKSİ  
MİKTAR ENDEKSİ 2018=100





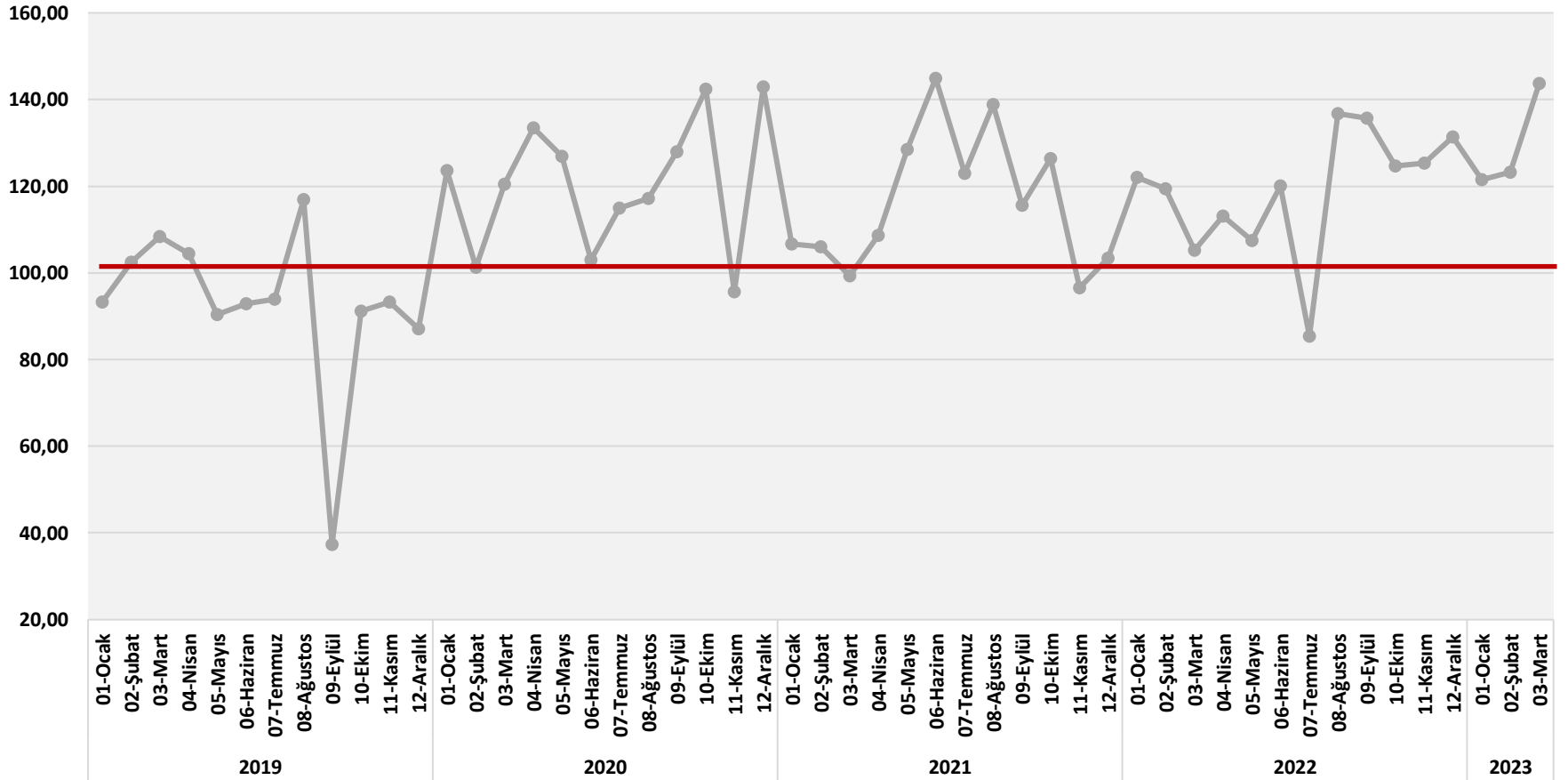


DIĞER MADENLER İHRACAT ENDEKSİ  
DEĞER ENDEKSİ 2018=100



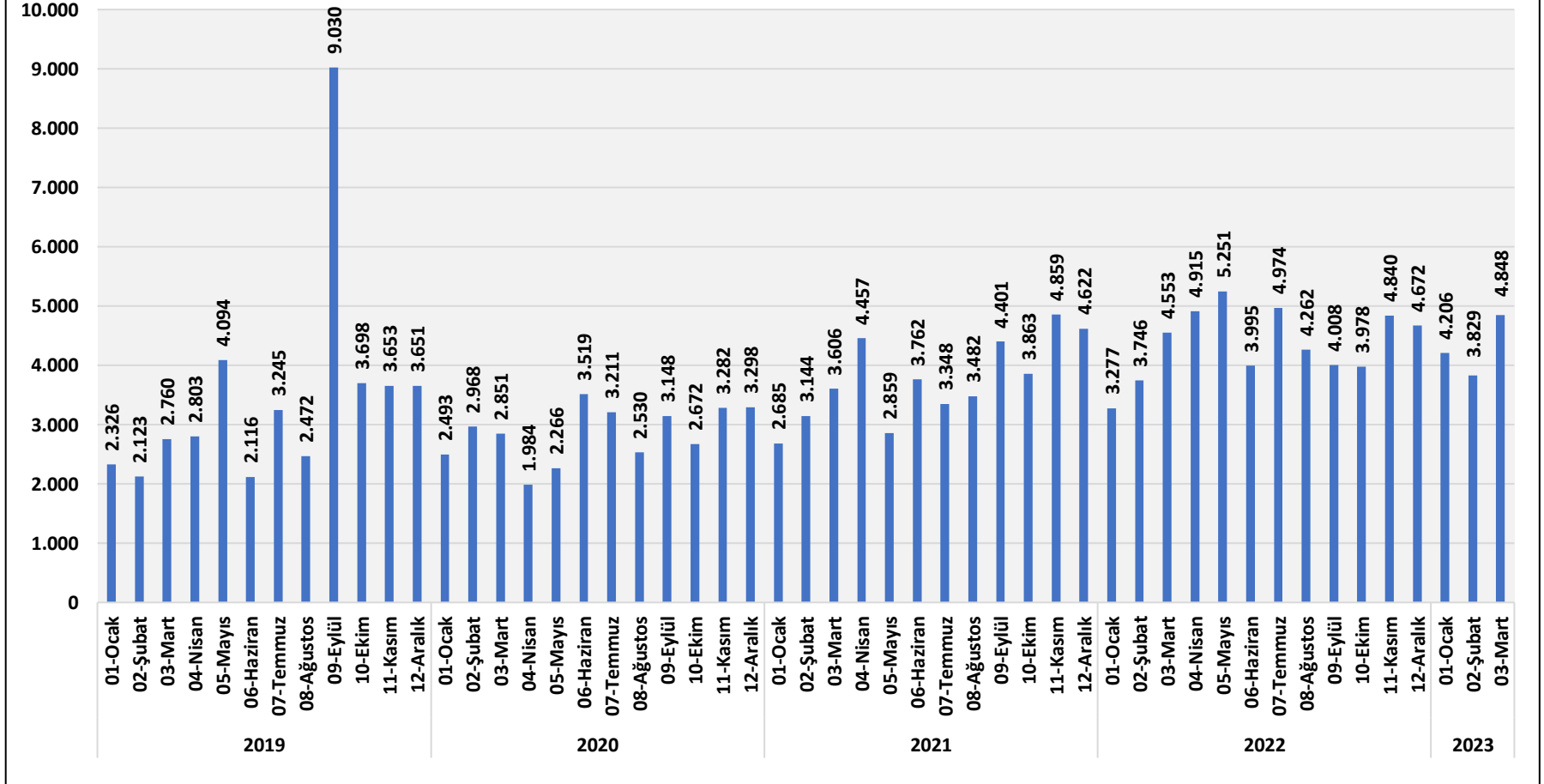


DİĞER MADENLER İHRACAT ENDEKSİ  
BİRİM DEĞER ENDEKSİ 2018=100



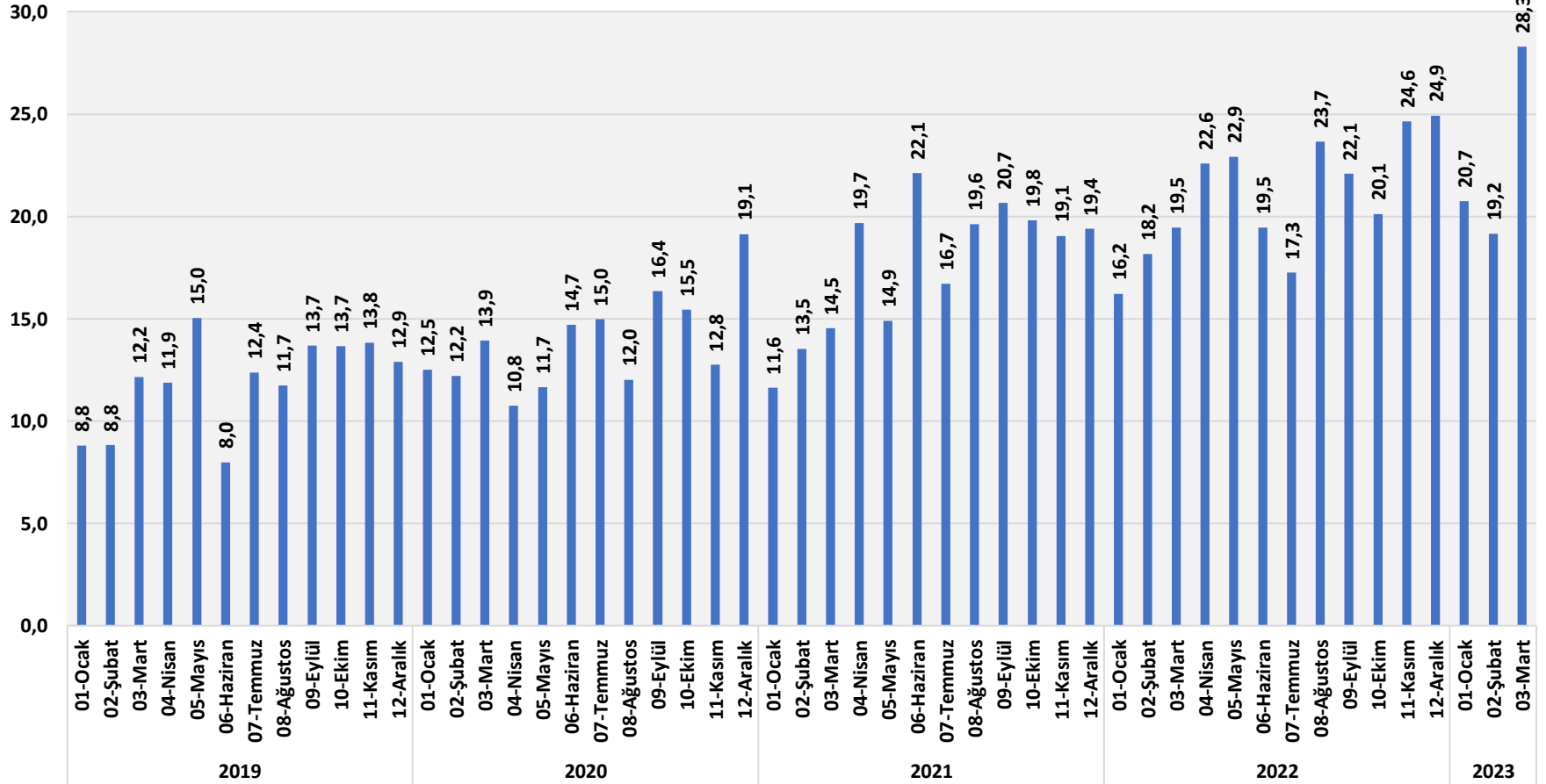


### DİĞER MADENLER İHRACAT ENDEKSİ İHRACAT MİKTAR TON



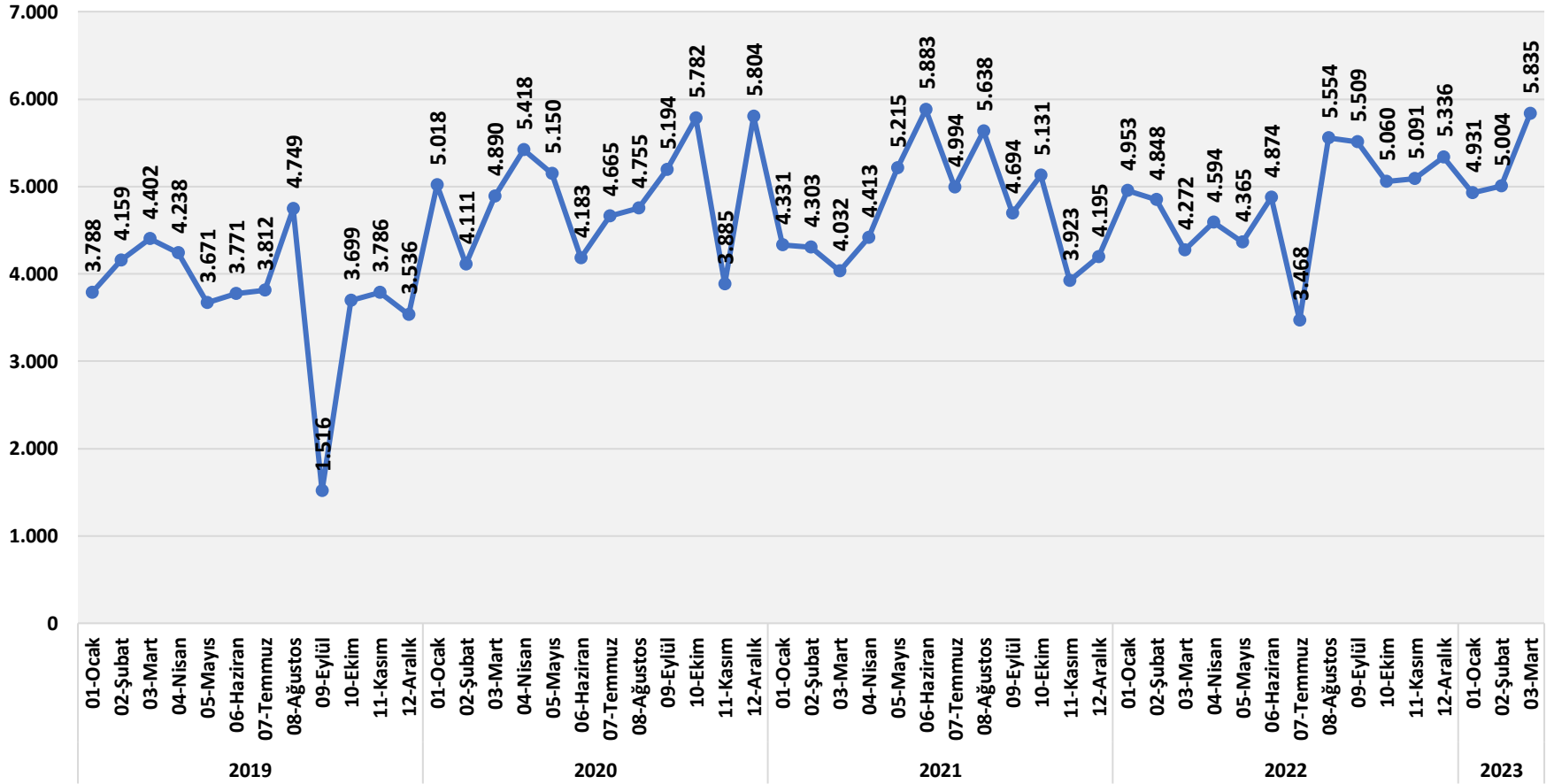


DİĞER MADENLER İHRACAT ENDEKSİ  
İHRACAT DEĞER MİLYON DOLAR





DİĞER MADENLER İHRACAT ENDEKSİ  
BİRİM DEĞER DOLAR/TON



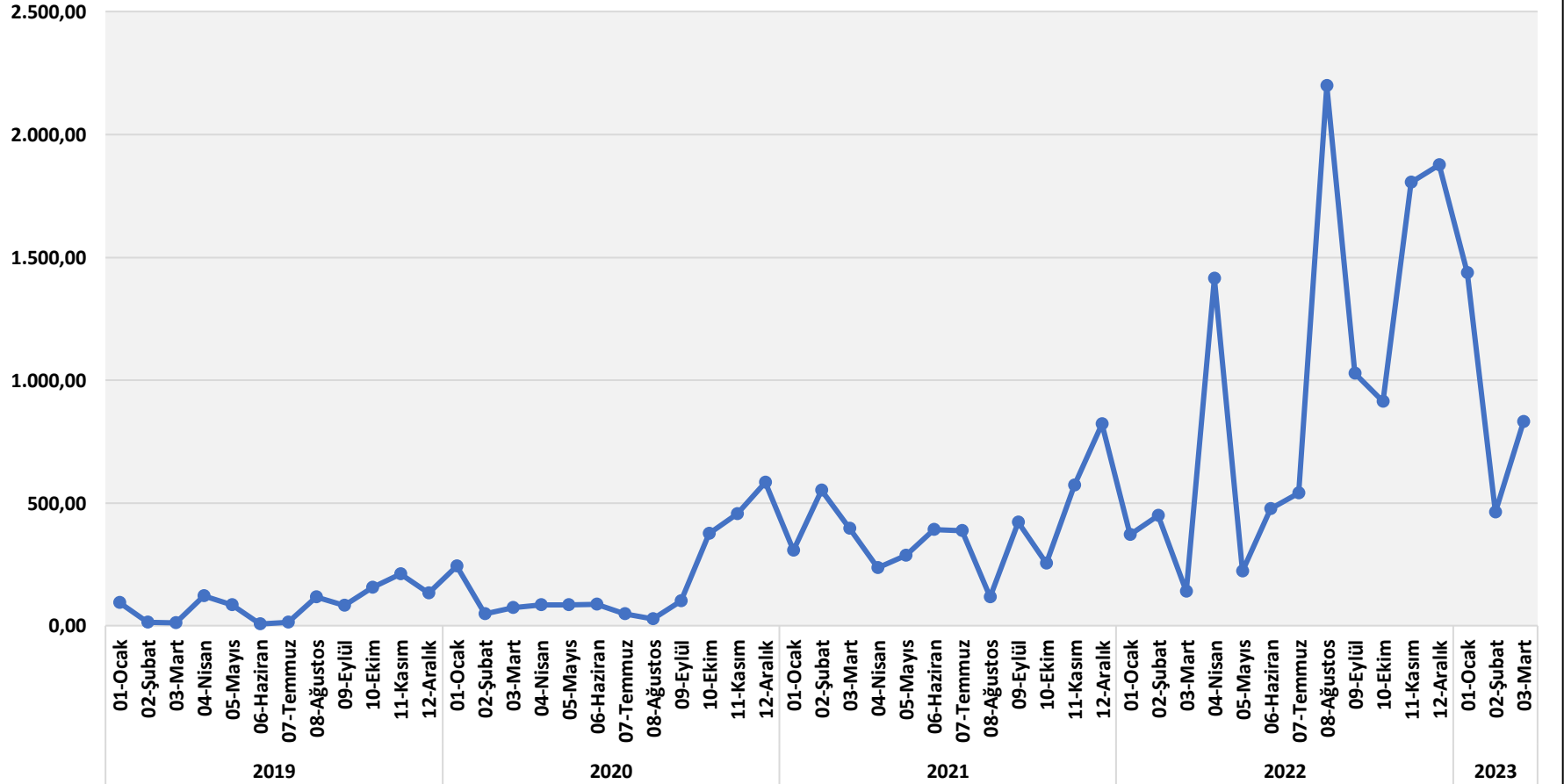


### 2023 MART MİNERAL YAKITLAR İHRACATI GELİŞME ENDEKSİ DEĞERLENDİRMELERİ

<b>MIKTAR</b>	<p>Mineral yakıtlar ihracatı miktar endeksi yeni yıla düşüş ile başlamış, Ocak ve Şubat aylarında gerilemişti. Mart ayında ise ihracat miktar endeksi yeniden yükselmiştir. Endeks Mart ayında 830,77 puana çıkmıştır. Mart ayında 61.693 ton ihracat yapılmıştır. Yılın üçüncü ayındaki artış talepteki toparlanma beklentisini desteklemiştir.</p>
<b>DEĞER</b>	<p>Mineral yakıtlar ihracatı değer endeksi Ocak ve Şubat aylarında gerileme göstermişti. Mart ayında ise ihracat değer endeksi yükselmiştir. Değer endeksi Mart ayında 1.475 puana çıkmıştır. Değer olarak gerçekleşen bu artışta miktarda yaşanan büyüme etkili olmuştur. Birim fiyatları ise Mart ayında değer olarak artışa destek vermemiştir.</p>
<b>BİRİM FİYAT</b>	<p>Mineral yakıtlar ihracat birim değer endeksi yeni yılın ilk 3 ayında dalgalanma göstermektedir. Yılın ilk ayında gerileyene, Şubat ayında yükselen ihracat birim değer endeksi Mart ayında yeniden gerilemiştir. Mart ayında endeks 208,66 puana inmiştir. Talepteki seyir ile fiyatlarda dalgalanma sürmektedir.</p>
<b>BİRİM FİYAT</b>	<p>Mineral yakıtlar ihracat birim fiyatları yeni yılın ilk ayında ise 191 dolar/ton olmuş, Şubat ayında ise 267 dolar/ton olarak gerçekleşmişti. Ortalama ihracat birim fiyatı Mart ayında ise 230 dolar/ton olmuştur.</p>
<b>GELİŞME</b>	<p>Mineral yakıtlar ihracatı yeni yılın ilk 2 ayında geriledikten sonra Mart ayında yeniden yükselmiştir. Dalgalı talep etkili olmaya devam etmektedir. İhracat birim fiyatlarında da talebin seyrine bağlı olarak dalgalanma yaşanmaktadır. Miktar ile fiyat gelişimi Mart ayında ayrılmıştır. Miktar artarken, birim fiyatlar düşmüştür.</p>
<b>BEKLENTİ</b>	<p>Mineral yakıtlar ihracatında yılın geri kalanında küresel büyüme, pazarlardaki talepler ile enerji fiyatlarındaki gelişmeler (jeopolitik riskler) belirleyici olacaktır.</p>

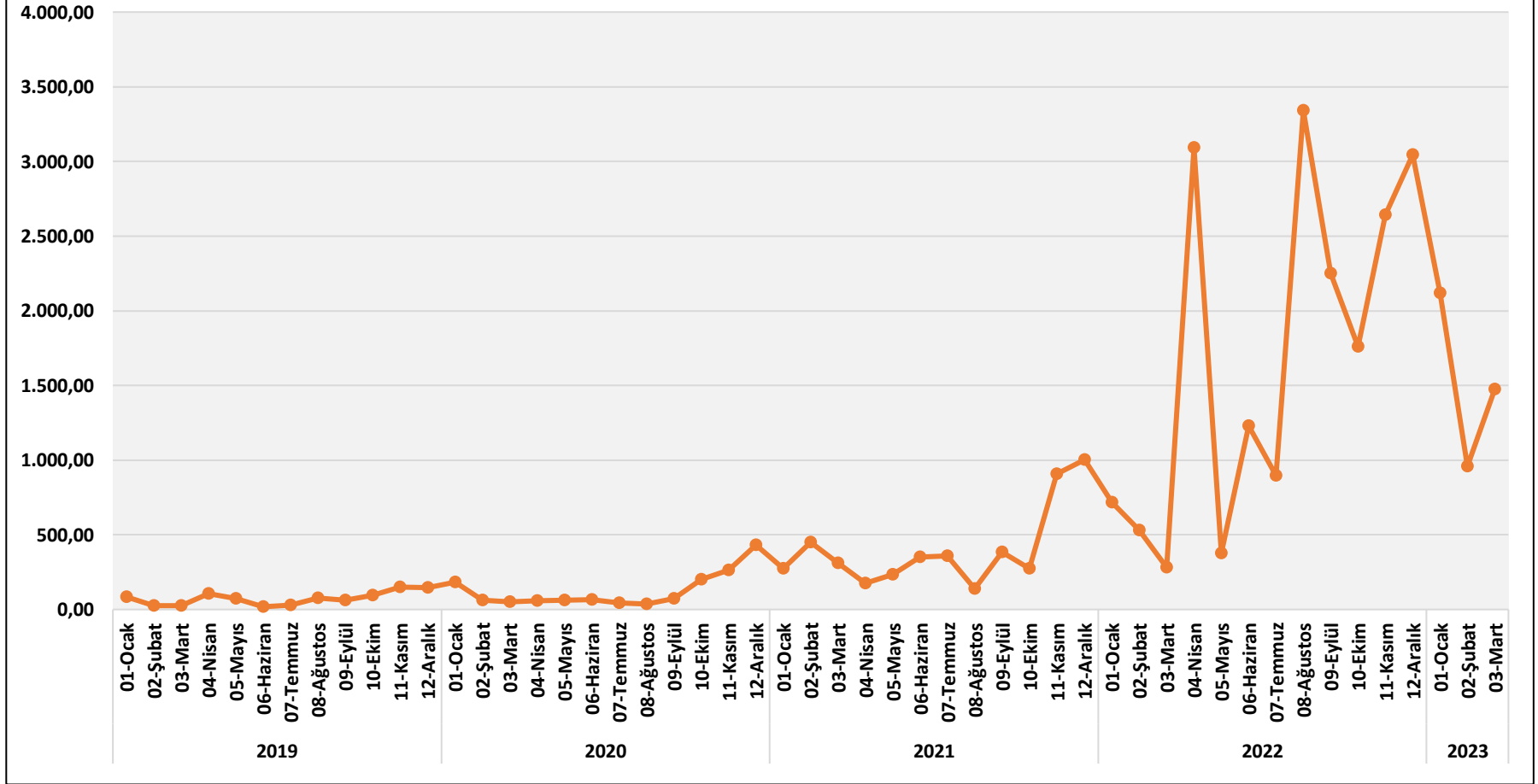


MİNERAL YAKITLAR İHRACAT ENDEKSİ  
MİKTAR ENDEKSİ 2018=100





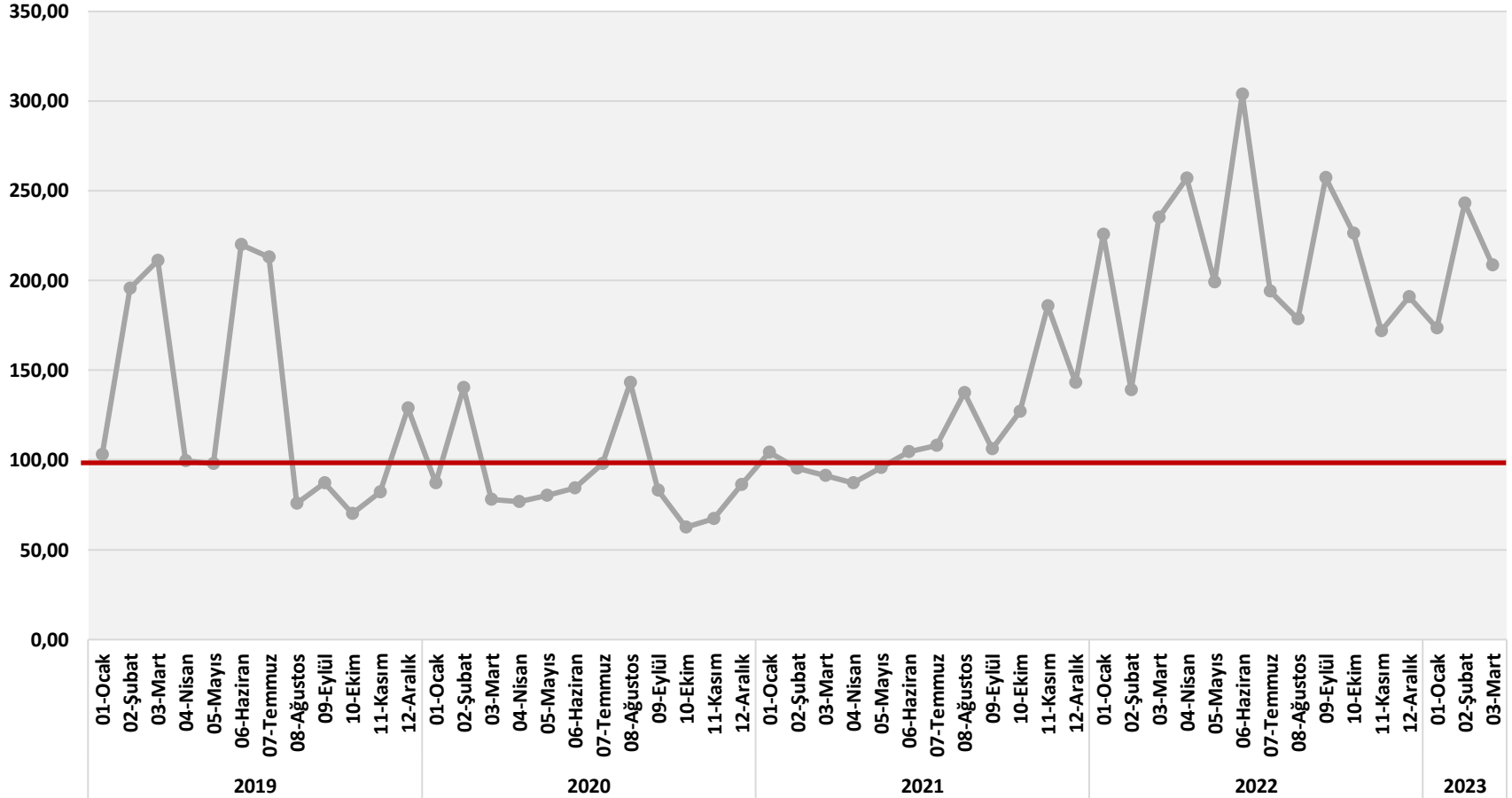
**MİNERAL YAKITLAR İHRACAT ENDEKSİ  
DEĞER ENDEKSİ 2018=100**





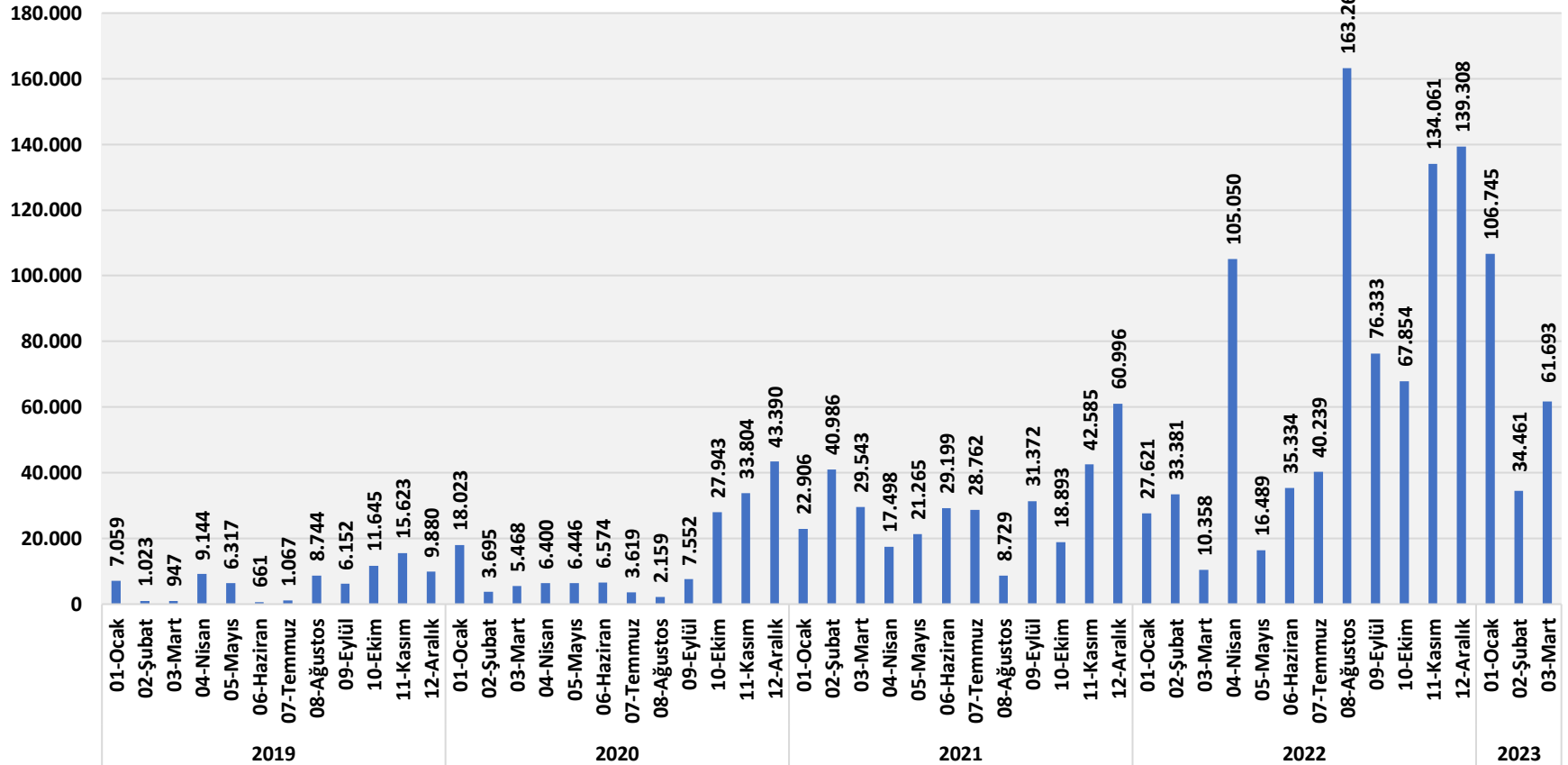


MİNERAL YAKITLAR İHRACAT ENDEKSİ  
BİRİM DEĞER ENDEKSİ 2018=100



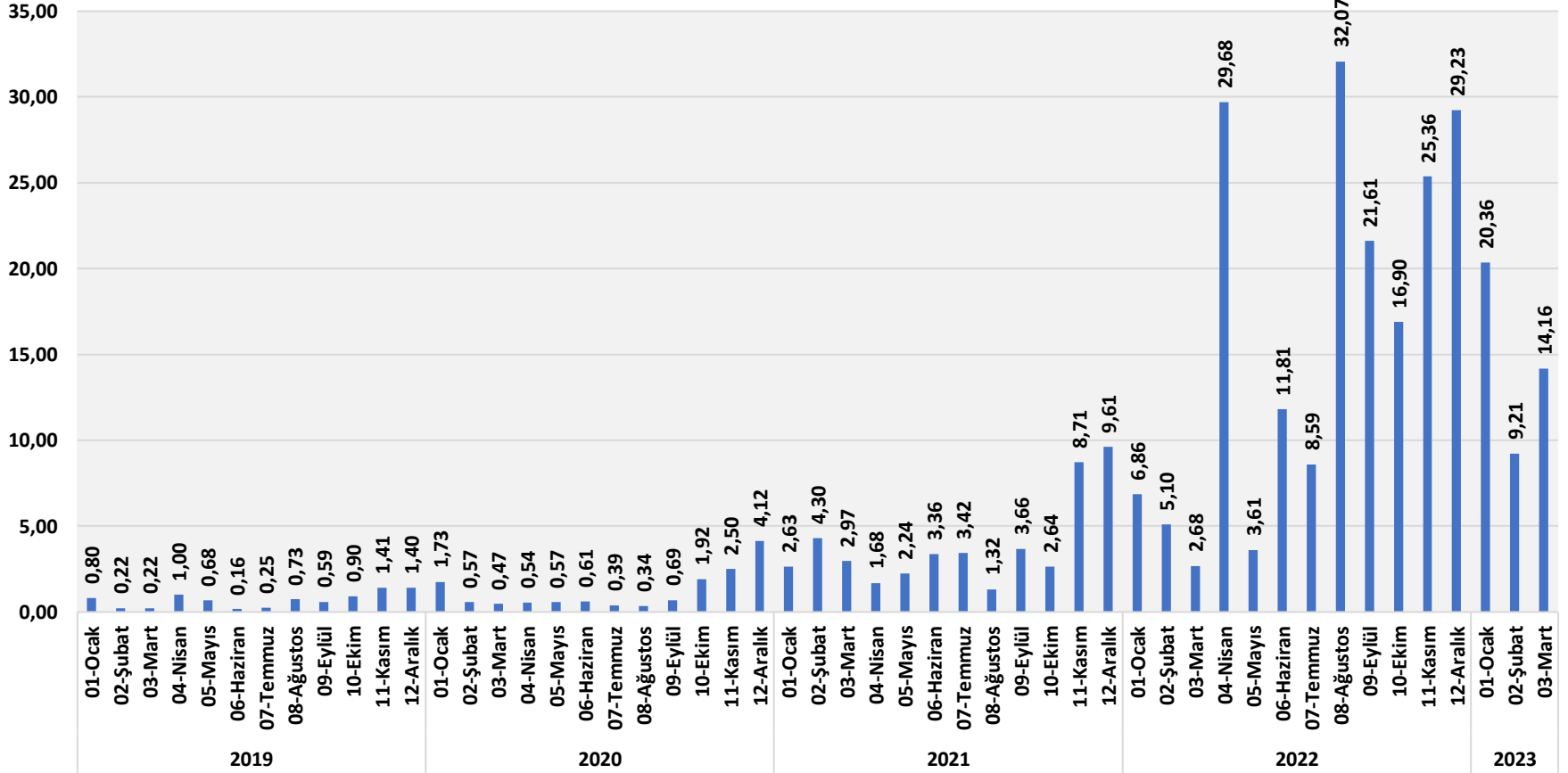


### MİNERAL YAKITLAR İHRACAT ENDEKSİ İHRACAT MİKTAR TON



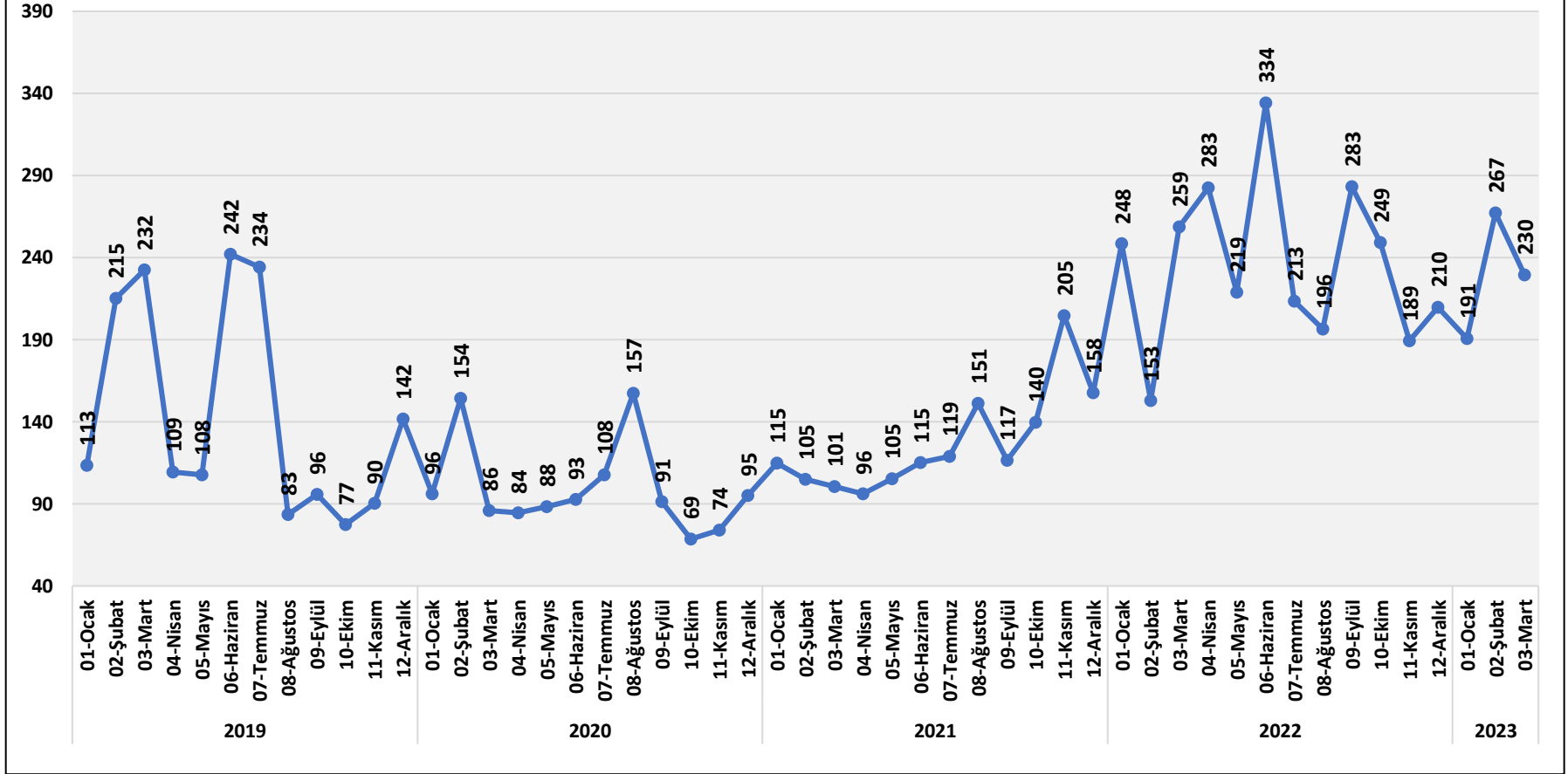


### MİNERAL YAKITLAR İHRACAT ENDEKSİ İHRACAT DEĞER MİLYON DOLAR





MİNERAL YAKITLAR İHRACAT ENDEKSİ  
BİRİM DEĞER DOLAR/TON



---

## ENDEKSİ HAZIRLAYAN KURUM



## EKONOMİ VE STRATEJİ DANIŞMANLIK HİZMETLERİ

SERGÜL SOKAK, SARAL SİTESİ C.BLOK D.10  
GAYRETTEPE-BEŞİKTAŞ İSTANBUL, TEL 0212 352 87 95

[www.esdh.com.tr](http://www.esdh.com.tr)

---