

TÜRKİYE MADEN İHRACATI ENDEKSİ



İHRACAT ENDEKSİNİN TANIMI VE AMACI



ENDEKSİN TANIMI	İMİB «TÜRKİYE MADEN İHRACATI ENDEKSİ»
ENDEKSİN AMACI	<p>«Maden İhracatı Endeksi» temel amacı;</p> <p>Maden sektöründe yer alan ürünlerin; (İMİB bünyesindeki ürünler) ürünler, ürün grupları ve toplulaştırılmış olarak ihracat verilerini ve beklentilerini derlemek, bu verilerden endeksler oluşturmak,</p> <p>mutlak veriler ve endeksler yardımıyla ihracat gelişmelerini ve beklentilerini izlemek ve değerlendirmektir.</p> <p>Endeksleri aylık olarak hazırlamak ve kamuoyu ile paylaşmaktır.</p> <p>Sektör temsilcileri ve ihracatçıları için yol gösterici bilgiler üretmektir.</p> <p>Resmi makamlar ve kamuoyu nezdinde bilinirliği artırmaktır.</p> <p>Uzun vadede yıllara sair bilgi birikimi ve kurumsal ihracat hafızası oluşturmaktır.</p>
İHRACAT ALT ENDEKSLERİ	<ol style="list-style-type: none">1. MADEN İHRACATI GELİŞME ENDEKSİ (AYLIK)2. MADEN İHRACATI BEKLENTİ ENDEKSİ (AYLIK)3. MADEN İHRACATI DEĞERLENDİRME ENDEKSİ (ÇEYREK DÖNEM)



1	7 alt sektörün aylık ihracat miktar-değer ve birim fiyatları mutlak değerlerinin zincirleme endeks haline getirilmesi ile ayrı ayrı elde edilmiştir. 7 alt sektörün toplamı ile ana endeks oluşmaktadır.
2	7 alt sektör; blok doğal taşlar, işlenmiş doğal taşlar, endüstriyel mineraller, metalik cevherler, ferro alyajlar, mineral yakıtlar ve diğer madenlerdir.
3	Endekste başlangıç yılı olarak 2018=100 olarak alınmıştır.
4	2019 ocak ayından itibaren aylık zincir endeksler oluşturulmuştur.
5	Veriler İMİB tarafından ihracat kayıtlarından sağlanmaktadır.
6	7 alt sektör ve ana sektör için hem aylık endeks değerleri hem de mutlak değerler izlenmektedir.
7	Alt sektör endeksleri ve ana endeks için yorumlar yapılmakta, gelişmeler değerlendirilmektedir.
8	Endeks Raporu her ayın ilk haftası sonunda açıklanmaktadır.

MADEN İHRACATI BEKLENTİ ENDEKSİ



1	7 alt sektörde ihracatçılar arasında her ay azami 10 sorudan oluşacak beklenti anketleri yapılmaktadır.
2	7 alt sektör; blok doğal taşlar, işlenmiş doğal taşlar, endüstriyel mineraller, metalik cevherler, ferro alyajlar, mineral yakıtlar ve diğer madenler sektörleridir.
3	Beklenti endeksi «yayıma endeksi» formatında hazırlanmaktadır.
4	Endekste başlangıç olarak ilk anketin yapıldığı ayın bir önceki ayı=100 olarak alınacaktır.
5	Her ayın 23. ile 30. günleri arasında anketler yapılmaktadır. Anketler sektörde yeterli temsil sağlayan firma sayısı ile yapılmaktadır.
6	7 alt sektör katılımcılarının 10 soru için sonuçları toplulaştırılarak ana beklenti endeksi oluşturulmaktadır.
7	Her ay ana endekste yer alan 10 soruya ilişkin ve genel yorumlar yapılmaktadır. Beklentiler ve eğilimler değerlendirilmektedir.
8	Endeks Raporu her ayın ilk haftası sonunda açıklanmaktadır.



1	Üç ayda bir ihracatçılar nezdinde anketler yapılarak güncel konulara ilişkin değerlendirmeler alınmaktadır.
2	Finansman sıkıntıları, döviz kuru gelişmeleri, maliyetler vb. gibi güncel konularda anketler yapılmaktadır.
3	Bu anketler her ay yapılacak olan 10 soruluk anketin ekinde yer almaktadır.
4	Toplulaştırılmış anket sonuçları üzerinden endeksler, grafikler vb.ler hazırlanmakta, yorumlar ve değerlendirmeler yapılmaktadır.
5	Üç ayda bir hazırlanacak «metal sanayi ihracat değerlendirme endeksi» her ayın ilk haftası sonunda yayınlanan Raporun içinde sunulmaktadır.



TÜRKİYE MADEN İHRACATI ENDEKSİ NİSAN 2023 YÖNETİCİ ÖZETİ



TÜRKİYE MADEN İHRACATI ENDEKSİ 2023 NİSAN YÖNETİCİ ÖZETİ



2023 NİSAN TÜRKİYE MADEN İHRACATI ANA ENDEKS DEĞERLENDİRMESİ

- Maden ihracatı endeksi nisan ayını depremin azalan etkileri, çalışma gün sayısındaki azalma, küresel talepteki yavaşlama ve Türk lirasındaki değerlenmenin etkileri altında geçirmiştir.
- Maden ihracatı miktar endeksi 2022 nisan ayında artmıştır. Miktar endeksindeki artış alt ürünlere yayılmamıştır.
- Artış metalik cevherler kapsamında yer alan alüminyum, demir ve krom cevherleri ihracatındaki yüksek artışlardan kaynaklanmıştır.
- Depremin endeks üzerindeki olumsuz etkileri hafiflemiştir. Çalışma gün sayısındaki azalma sınırlı etki yapmış, dış talepteki yavaşlama esas belirleyici olmuştur.
- Maden ihracatı değer endeksi nisan ayında yeniden gerilemiş ve 123,61 puana inmiştir.
- Miktarda yaşanan önemli artışa karşın değer olarak düşüşe ihracat birim fiyatlarındaki gerileme neden olmuştur.
- İhracat birim fiyatı mart ayında 214 dolar/ton iken nisan ayında 199 dolar/tona inmiştir. Böylece birim değer endeksi mart ayındaki en yüksek seviyesinden geri dönmüştür.
- İhracat birim fiyatı düşüşüne metalik cevher ihracat birim fiyatlarındaki gerileme neden olmuştur. Diğer alt ürünlerde birim fiyatlar yükselmiştir.
- İhracat miktar olarak nisan ayında 2,37 milyon ton ve 466,9 milyon dolar olarak gerçekleşmiştir.
- Maden ihracatı endeksi nisan ayında alt ürün gruplarında yaşanan farklı gelişmelerin etkisi altında kalmıştır. Metalik cevher ihracatındaki miktar artışı ve birim fiyat düşüşü ana belirleyici olmuştur.
- Genel olarak talebin zayıf olduğu, buna karşın birim fiyatların yüksek seviyelerini koruduğu görülmektedir.
- Maden ihracatı endeksini önümüzdeki aylarda daha çok miktardaki gelişmeler ve onu belirleyen küresel talep şekillendirecektir. Küresel talepte yavaşlama beklentisi ağır basmaktadır.
- Yüksek ortalama ihracat birim fiyatları ise iyimserlik kaynağı olmaya devam etmektedir. Ancak talepteki yavaşlama fiyatları da baskılayacaktır.

TÜRKİYE MADEN İHRACATI ENDEKSİ 2023 NİSAN YÖNETİCİ ÖZETİ



BLOK DOĞAL TAŞLAR	<p>Blok doğal taşlar ihracatı nisan ayında da artmıştır. Yeni yılda blok doğal taşlar ihracatında miktar ve ihracat fiyatları belirleyici olmaya devam etmektedir. Fiyatlar son üç aydır yükselmektedir. Buna ilave olarak ihracat miktar olarak uzun aylar sonra ilk kez iki ay üst üste artmıştır. Çin'in açılması talebi olumlu etkilemektedir. Blok doğal taşlar ihracatında miktar olarak toparlanma önem taşımaktadır. Bundan sonraki ihracat artışı daha çok miktar artışlarından gelecektir. Önümüzdeki aylarda Çin'deki geri dönüş ile talep tarafında hareketlenme beklenmektedir.</p>
İŞLENMİŞ DOĞAL TAŞLAR	<p>İşlenmiş doğal taşlar ihracatı nisan ayında düşmüştür. Nisan ayında yüksek fiyatlar korunurken fiyatlar seviyesi durağanlaşmıştır. Miktar olarak ise ihracat nisan ayında gerilemiştir. Talep tarafında belirsizlikler ve dalgalanma devam ederken yüksek ihracat birim fiyatları korunmaktadır. İşlenmiş doğal taşlar ihracatında miktar gelişimi zayıf küresel talep nedeniyle sınırlanmaya devam edecektir. Küresel talepte durağanlık sürecektir. Fiyatların ise yüksek seviyelerde kalması beklenmektedir.</p>
ENDÜSTRİYEL MINERALLER	<p>Endüstriyel mineraller ihracatı nisan ayında gerilemiştir. Endüstriyel mineraller ihracat endeksinde miktar, birim değer ve değer olarak farklı eğilimler yaşanmaktadır. Nisan ayında ihracat miktar olarak yeniden zayıflamıştır. İhracat birim fiyatları ise endeksin hesaplandığı dönemdeki en yüksek seviyesine çıkmıştır. Yeni yılda miktar ve fiyatlarda aşırı dalgalanmalar yaşanmaktadır. Mevcut küresel talep koşulları içinde ihracatta toparlanma zaman alacaktır. Fiyatlardaki dalgalanma ise sürecektir.</p>
METALİK CEVHERLER	<p>Metalik cevherler ihracatında nisan ayında yüksek bir artış yaşanmıştır. 2023 yılı nisan ayında miktar endeksi önemli ölçüde artarken, birim değer endeksinde düşüş olmuştur. Küresel koşullar içinde talepte zayıflama buna karşın fiyatlarda dalgalanmalar devam etmektedir. Ancak yüksek ihracat yapılan nisan ayı geleneği 2023 yılında da sürmüştür. Depremin etkileri azalmıştır. Çalışma gün sayısındaki azalma da etkili olmamıştır. Metalik cevherler ihracat endeksinde nisan ayında yaşanan hızlı artışın önümüzdeki aylarda zayıf talep koşulları ve fiyatlardaki dalgalanmalar ile yavaşlayacağı öngörülmektedir.</p>

TÜRKİYE MADEN İHRACATI ENDEKSİ 2023 NİSAN YÖNETİCİ ÖZETİ



FERRO ALYAJLAR	<p>Ferro alyajlar ihracatı nisan ayında gerilemiştir. Ferro alyajlar ihracat endeksinde miktar ve fiyatlardaki oynaklık 2023 yılında da devam etmektedir. Nisan ayında miktar artışına karşın ihracat birim fiyatları önemli ölçüde düşmüştür. Nisan ayında miktar artışı talep tarafındaki iyileşme beklentileri için ümit olmakla birlikte, talepte genel olarak zayıflama beklentisi öne çıkmaktadır. Küresel ekonomide yılın ikinci yarısındaki yavaşlama beklentisi ferro alyajlar talebinde de sınırlama olacağı öngörüsünü kuvvetlendirmektedir. Buna bağlı olarak fiyatların da durağan kalabileceği öngörülmektedir. Ferro alyaj ihracatı bir süre daha talep ve fiyat baskısı altında kalacaktır.</p>
DİĞER MADENLER	<p>Diğer madenler ihracatı nisan ayında düşmüştür. İhracat endeksinde ihracat birim fiyatları önemli ölçüde belirleyici olmaya devam etmektedir. Birim fiyatları son üç ayda yükselmiştir. Miktar olarak ise ihracat 2023 yılında dalgalanma göstermektedir. Nisan ayında miktar düşüşü daha ağır basmış ve ihracat nisan ayında değer olarak gerilemiştir. Diğer madenler ihracatında mart ayı artışı sonrası nisan ayı düşüşü talebin kırılğan olduğunu göstermektedir. Talepteki dalgalanmanın önümüzdeki aylarda da devam edeceği tahmin edilmektedir. Fiyat artışı eğilimi ise yavaşlayarak sürecektir.</p>
MINERAL YAKITLAR	<p>Mineral yakıtlar ihracatı son iki aydır yükselmektedir. Buna rağmen talep tarafında dalgalanma etkili olmaya devam etmektedir. İhracat birim fiyatlarında da talebin seyrine bağlı olarak dalgalanma yaşanmaktadır. Miktar ile fiyat artışları nisan ayında bir araya gelmiş ve değer olarak ihracat artışını desteklemiştir. Mineral yakıtlar ihracatında yılın geri kalanında küresel büyüme, pazarlardaki talepler ile enerji fiyatlarındaki gelişmeler (jeopolitik riskler) belirleyici olacaktır. Küresel yavaşlama beklentilerinin ağır basmaya başlaması ile enerji fiyatlarındaki zayıflama ihracat birim fiyatlarını sınırlayacaktır.</p>



MADEN İHRACATI GELİŞME ENDEKSİ NİSAN 2023



MADEN İHRACATI GELİŞME ENDEKSİ



2023 NİSAN MADEN İHRACATI GELİŞME ANA ENDEKSİ DEĞERLENDİRMELERİ

Maden ihracatı gelişme endeksi nisan ayını depremin azalan etkileri, çalışma gün sayısındaki azalma, küresel talepteki yavaşlama ve Türk lirasındaki değerlenmenin etkileri altında geçirmiştir.

Maden ihracatı miktar endeksi 2022 nisan ayında artmıştır. Miktar endeksi nisan ayında 107,85 puana yükselmiştir. Ancak miktar endeksindeki artış alt ürünlerde genele yayılmamıştır. Artış metalik cevherler kapsamında yer alan alüminyum, demir ve krom cevherleri ihracatındaki yüksek artışlardan kaynaklanmıştır. Depremin olumsuz etkileri hafiflemiştir. Çalışma gün sayısındaki azalma sınırlı etki yapmış, dış talepteki yavaşlama esas belirleyici olmuştur.

Maden ihracatı değer endeksi nisan ayında yeniden gerilemiştir. Değer endeksi nisan ayında 123,61 puana inmiştir. Miktarda yaşanan önemli artışa karşın değer olarak düşüşe ihracat birim fiyatlarındaki gerileme neden olmuştur.

Maden ihracatı birim değer endeksi beş aylık yükselişin ardından nisan ayında önemli ölçüde gerilemiştir. İhracat birim fiyatı Mart ayında 214 dolar/ton iken nisan ayında 199 dolar/tona inmiştir. Böylece birim değer endeksi mart ayındaki en yüksek seviyesinden geri dönmüştür. İhracat birim fiyatı düşüşüne metalik cevher ihracat birim fiyatlarındaki gerileme neden olmuştur. Diğer alt ürünlerde birim fiyatlar yükselmiştir.

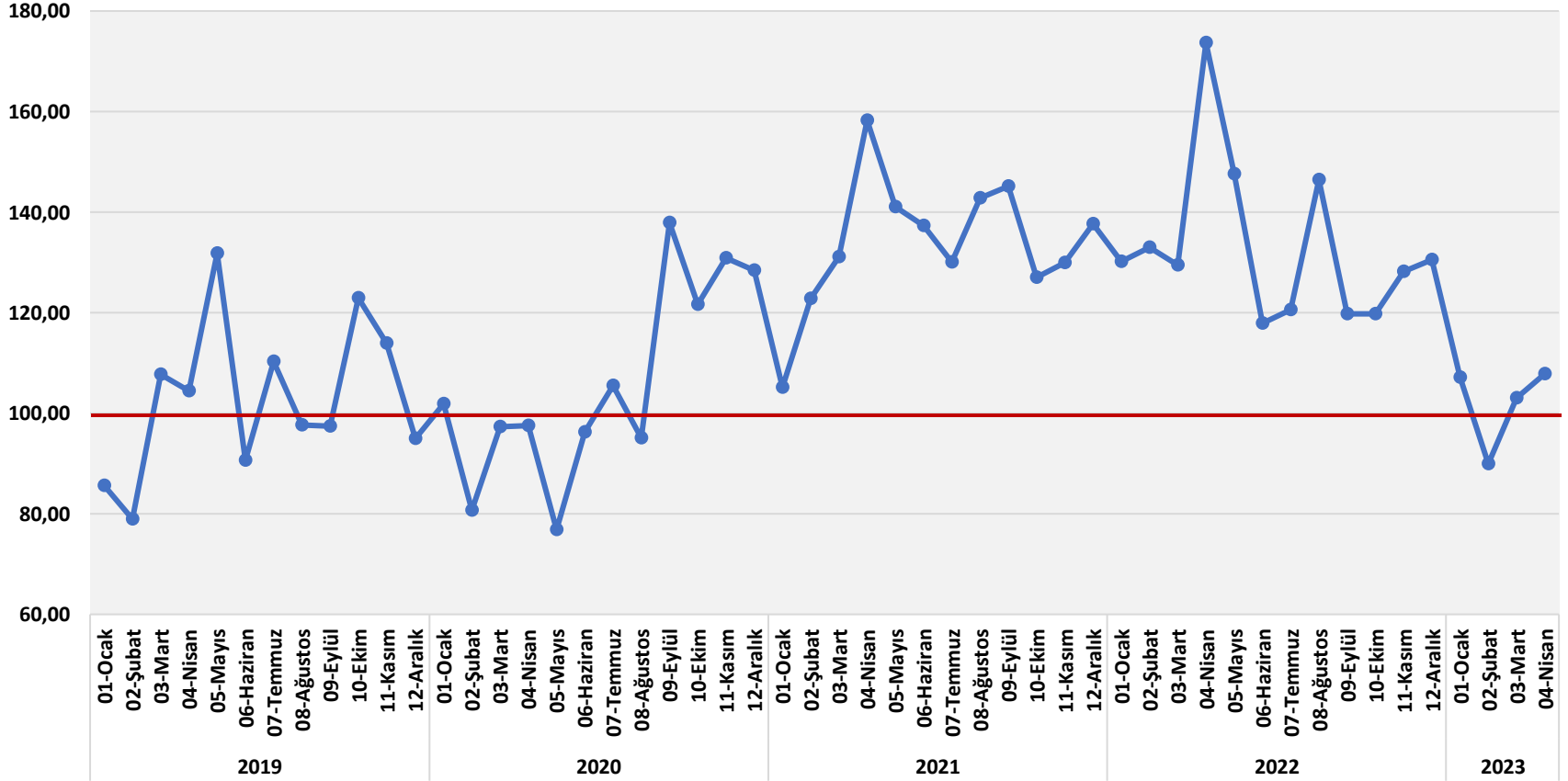
İhracat miktar olarak 2023 nisan ayında yine 2 milyon tonun üzerinde kalmış ve 2,37 milyon ton olmuştur. İhracat değer olarak da 466,9 milyon dolar olarak gerçekleşmiştir.

Maden ihracatı endeksi nisan ayında alt ürün gruplarında yaşanan farklı gelişmelerin etkisi altında kalmıştır. Metalik cevher ihracatındaki miktar artışı ve birim fiyat düşüşü ana belirleyici olmuştur. Ancak genel olarak talebin zayıf olduğu, buna karşın birim fiyatların yüksek seviyelerini koruduğu görülmektedir. Depremin etkisi azalmıştır.

Maden ihracatı endeksi önümüzdeki aylarda daha çok miktardaki gelişmeden ve onu belirleyen küresel talepteki eğilimlerden etkilenecektir. Küresel talepte yavaşlama beklentisi ağır basmaktadır. Yüksek ortalama ihracat birim fiyatları ise iyimserlik kaynağı olmaya devam etmektedir. Ancak talepteki yavaşlama fiyatları da baskılayacaktır.

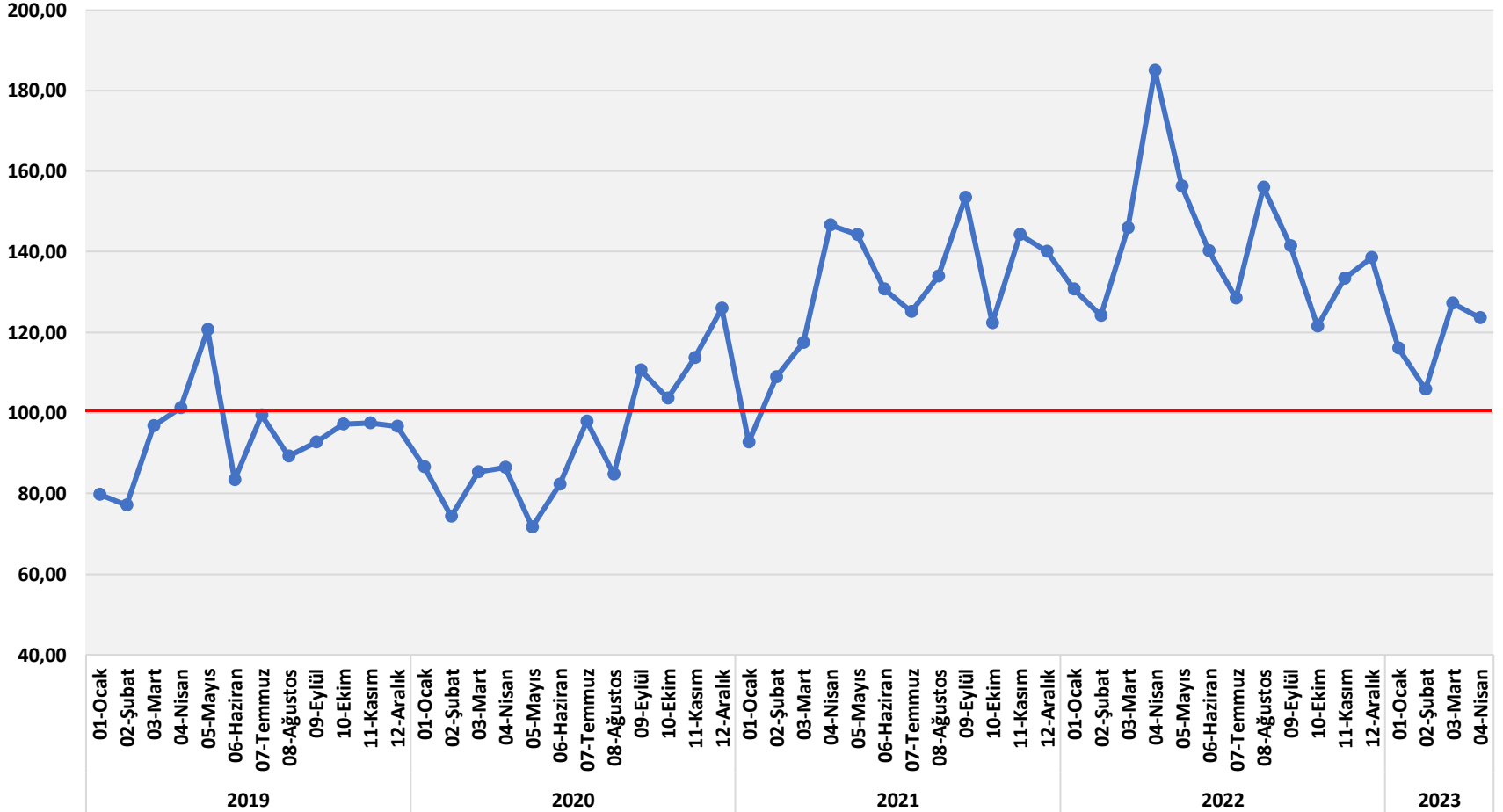


MADEN SEKTÖRÜ ANA İHRACAT ENDEKSİ
MİKTAR ENDEKSİ 2018=100



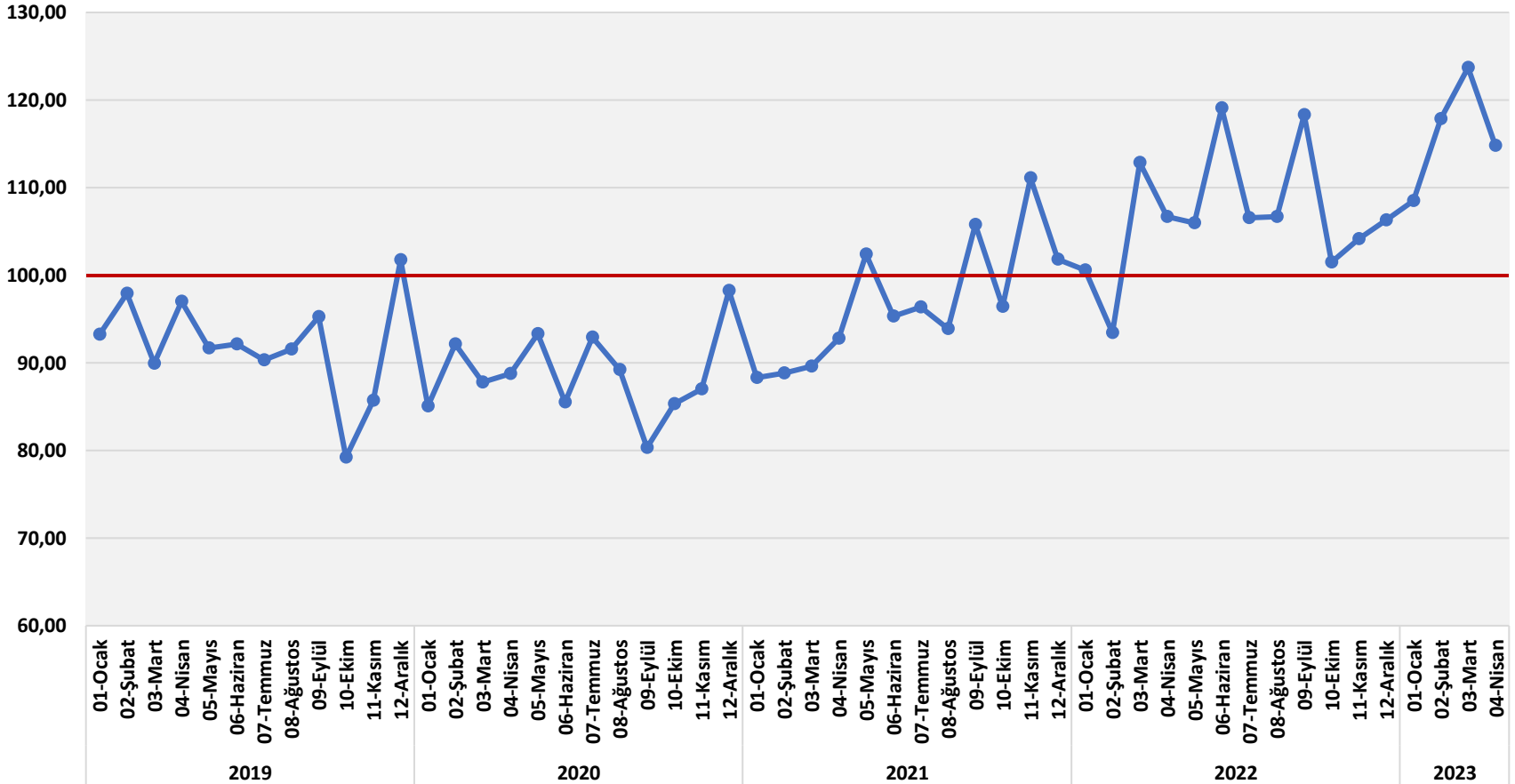


MADEN SEKTÖRÜ ANA İHRACAT ENDEKSİ
DEĞER ENDEKSİ 2018=100



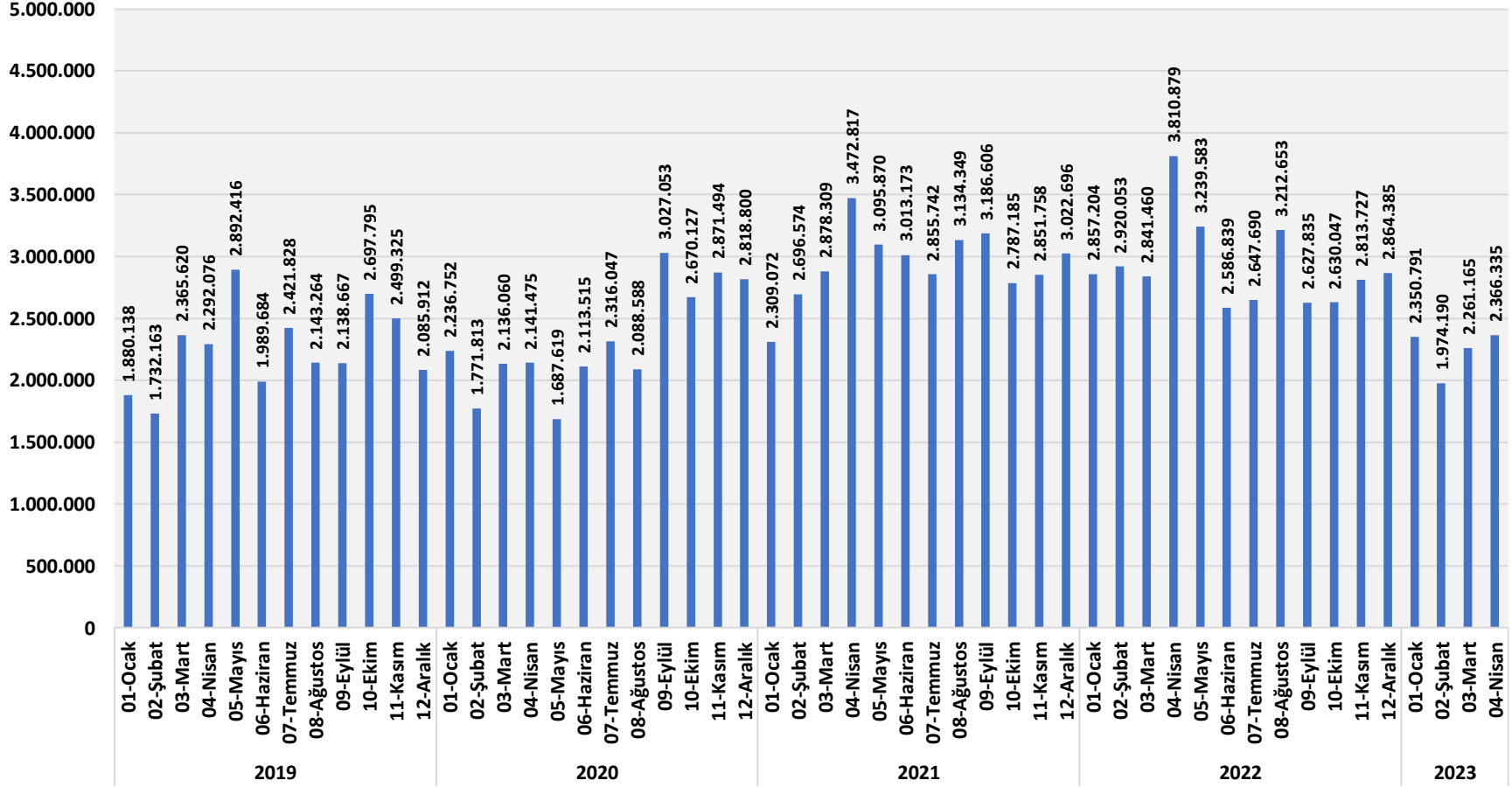


MADEN SEKTÖRÜ ANA İHRACAT ENDEKSİ
BİRİM FİYAT ENDEKSİ 2018=100



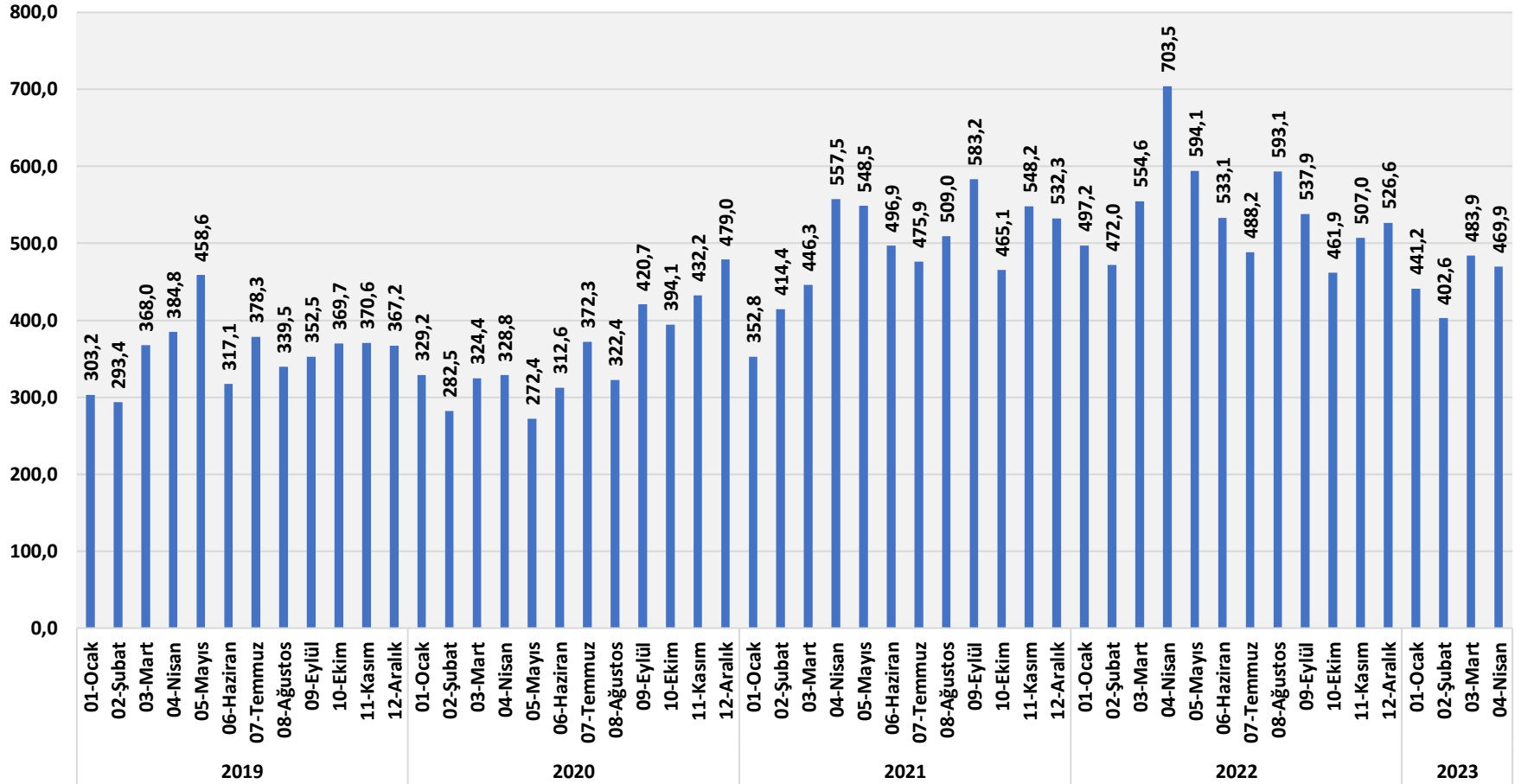


MADEN SEKTÖRÜ ANA İHRACAT ENDEKSİ
İHRACAT MİKTAR TON



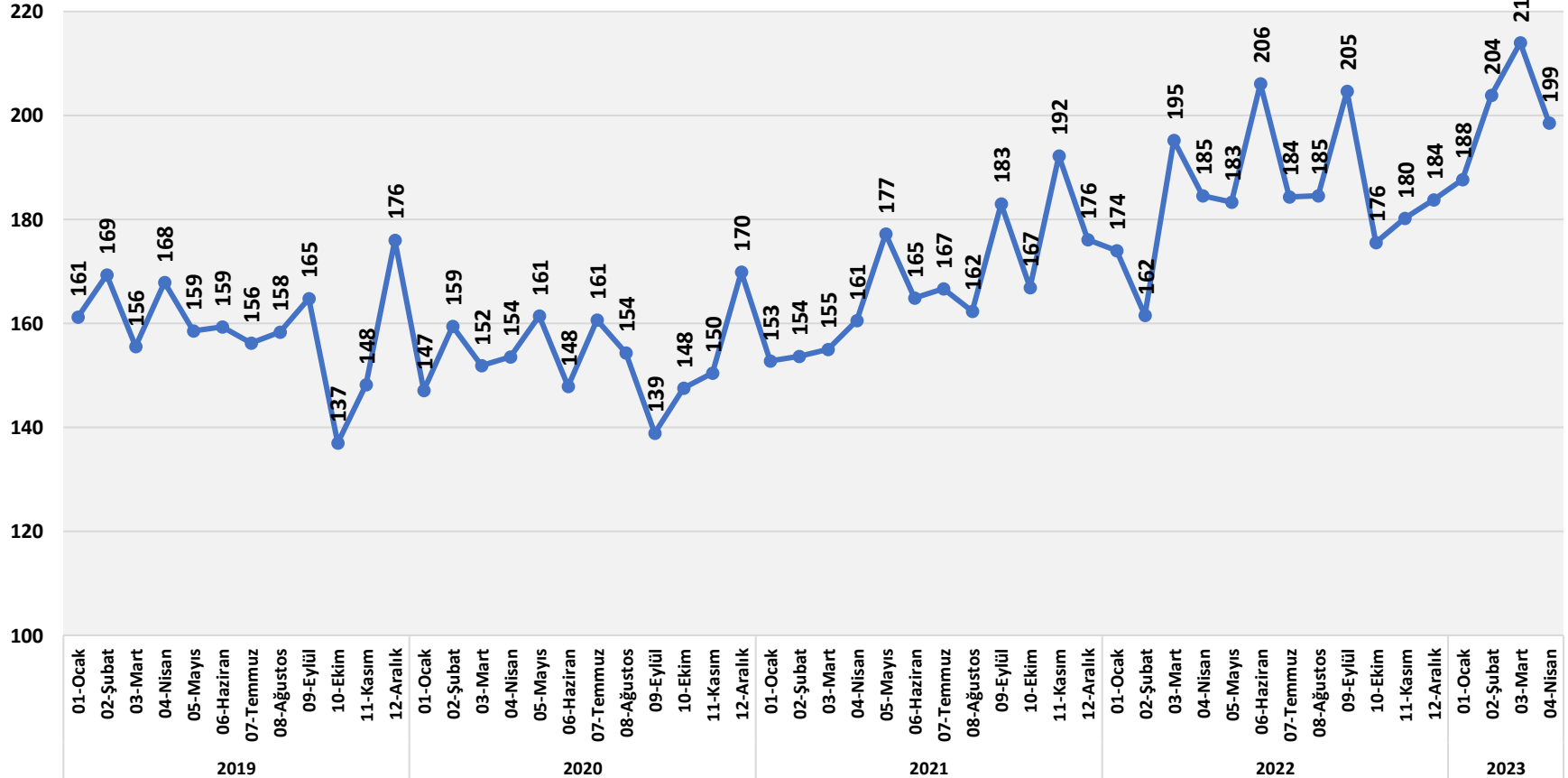


MADEN SEKTÖRÜ ANA İHRACAT ENDEKSİ
İHRACAT DEĞER MİLYON DOLAR





MADEN SEKTÖRÜ ANA İHRACAT ENDEKSİ
BİRİM FİYAT DOLAR/TON



MADEN İHRACATI GELİŞME ENDEKSİ



2023 NİSAN MADEN İHRACATI GELİŞME ENDEKSİ UZUN VADELİ EĞİLİMLER

	İHRACAT MİKTAR			İHRACAT DEĞER			İHRACAT BİRİM FİYATI		
	2022 ŞUBAT'A GÖRE 2023 ŞUBAT	2022 MART'A GÖRE 2023 MART	2022 NİSAN'A GÖRE 2023 NİSAN	2022 ŞUBAT'A GÖRE 2023 ŞUBAT	2022 MART'A GÖRE 2023 MART	2022 NİSAN'A GÖRE 2023 NİSAN	2022 ŞUBAT'A GÖRE 2023 ŞUBAT	2022 MART'A GÖRE 2023 MART	2022 NİSAN'A GÖRE 2023 NİSAN
MADEN SEKTÖRÜ	↓	↓	↓	↓	↓	↓	↑	↑	↑
BLOK DOĞAL TAŞLAR	↓	↓	↓	↓	↓	↓	↑	↑	↑
İŞLENMİŞ DOĞAL TAŞLAR	↓	↑	↓	↓	↑	↓	↑	↑	↑
ENDÜSTRİYEL MİNERALLER	↓	↓	↓	↑	↑	↓	↑	↑	↑
METALİK CEVHERLER	↓	↓	→	↓	↓	↓	↓	↑	↑
FERRO ALYAJLAR	↓	↓	↓	↓	↓	↓	↑	↑	↓
DİĞER MADENLER	↑	↑	↓	↑	↑	↓	↑	↑	↑
MİNERAL YAKITLAR	↑	↑	↓	↑	↑	↓	↑	↑	→

MADEN İHRACATI GELİŞME ENDEKSİ



2023 NİSAN MADEN İHRACATI GELİŞME ENDEKSİ KISA VADELİ EĞİLİMLER

	İHRACAT MİKTAR			İHRACAT DEĞER			İHRACAT BİRİM FİYATI		
	2023 OCAK'A GÖRE 2023 ŞUBAT	2023 ŞUBAT'A GÖRE 2023 MART	2023 MART'A GÖRE 2023 NİSAN	2023 OCAK'A GÖRE 2023 ŞUBAT	2023 ŞUBAT'A GÖRE 2023 MART	2023 MART'A GÖRE 2023 NİSAN	2023 OCAK'A GÖRE 2023 ŞUBAT	2023 ŞUBAT'A GÖRE 2023 MART	2023 MART'A GÖRE 2023 NİSAN
MADEN SEKTÖRÜ	↓	↑	↑	↓	↑	↓	↑	↑	↓
BLOK DOĞAL TAŞLAR	↓	↑	↑	↓	↑	↑	↑	↑	↑
İŞLENMİŞ DOĞAL TAŞLAR	↓	↑	↓	→	↑	↓	↑	→	
ENDÜSTRİYEL MİNERALLER	↓	↑	↓	↑	↑	↓	↑	↓	↑
METALİK CEVHERLER	↓	↓	↑	↓	↑	↑	↑	↑	↓
FERRO ALYAJLAR	↓	↑	→	↓	↑	↓	↑	↑	↓
DİĞER MADENLER	↓	↑	↓	↓	↑	↓	↑	↑	↑
MİNERAL YAKITLAR	↓	↑	↑	↓	↑	↑	↑	↓	↑

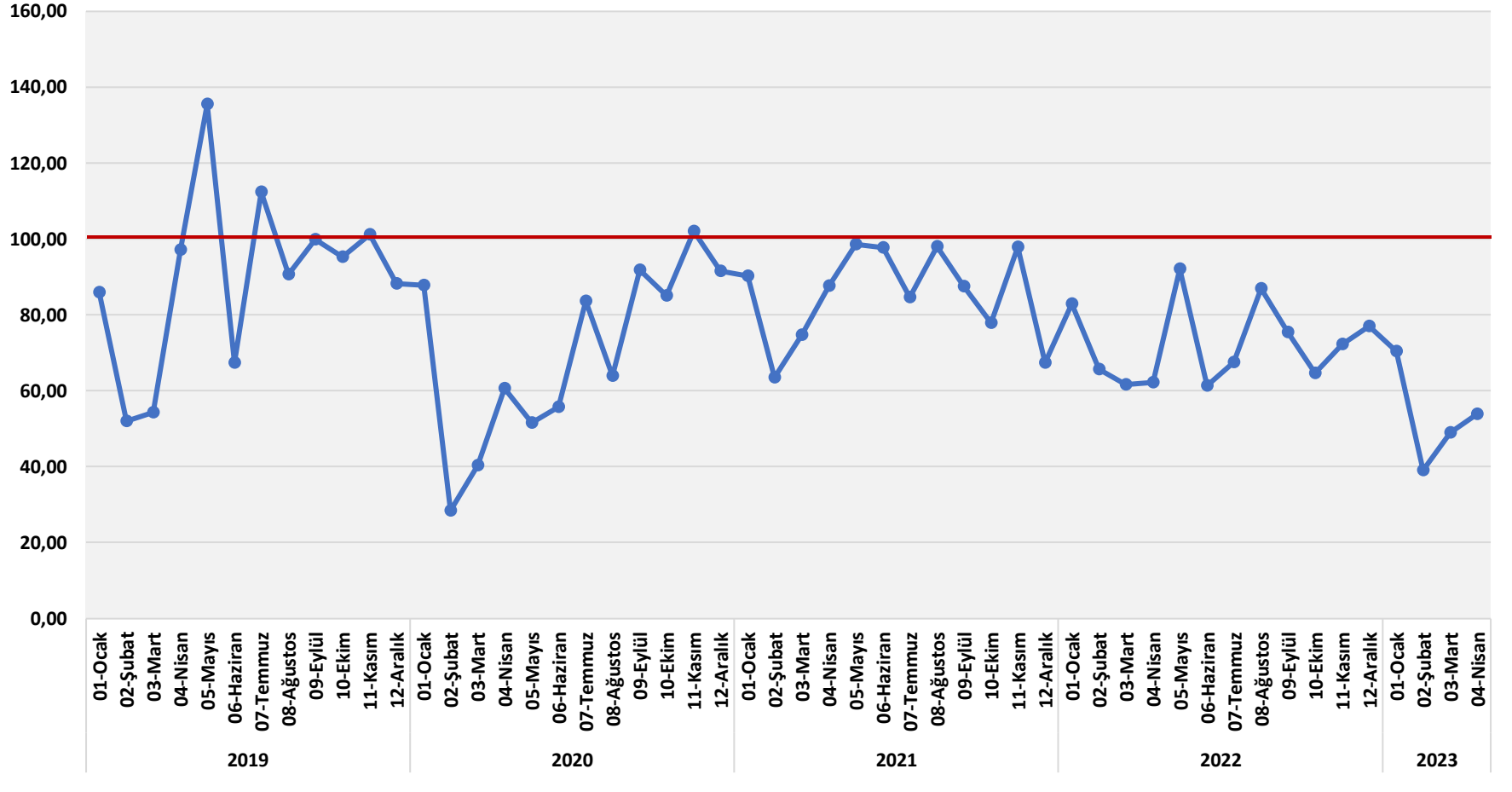


2023 NİSAN BLOK DOĞAL TAŞLAR İHRACATI GELİŞME ENDEKSİ DEĞERLENDİRMELERİ

MIKTAR	Blok doğal taşlar ihracat miktar endeksi nisan ayında da yükselmiştir. 2022 yılı ikinci yarısından itibaren yaşanan uzun süreli gerileme Mart ayında durmuş ve ilk kez artış yaşanmıştır. Miktar endeksinde artış nisan ayında da sürmüştür. Miktar endeksi dipten dönme çabasını sürdürmektedir ve nisan ayında 53,80 puana yükselmiştir. 229.773 ton ihracat yapılmıştır.
DEĞER	İhracat değer endeksi 2023 yılında dalgalanma göstermektedir. Mart ayında dip seviyelerden geri dönüş gösteren değer endeksi nisan ayında da yükselmiş ve endeks 53,80 puana çıkmıştır. 43,69 milyon dolar ihracat yapılmıştır. Ancak değer olarak ihracat halen çok düşük kalmaya devam etmektedir.
BİRİM FİYAT	İhracat birim fiyatlarında yukarı yönlü eğilim gelişmektedir. 2023 yılında şubat ve mart aylarından sonra nisan ayında da ihracat birim değer endeksi yükselmiştir Nisan ayında ihracat birim değer endeksi 100,08 puana çıkmıştır. Fiyatların artışı ihracatı desteklemektedir.
BİRİM FİYAT	Blok doğal taşlar ihracat birim fiyatı son üç aydır kademeli bir artış göstermektedir. Şubat ayında 181 dolar/ton, mart ayında 186 dolar/ton olan ortalama ihracat birim fiyatı nisan ayında ise 190 dolar/ton seviyesine çıkmıştır. Fiyatlarda kademeli ve istikrarlı bir artış görülmektedir.
GELİŞME	Yeni yılda da blok doğal taşlar ihracatında miktar ve ihracat fiyatları birlikte belirleyici olmaya devam etmektedir. Fiyatlar son üç aydır yükselmektedir. Buna ilave olarak ihracat miktar olarak uzun aylar sonra ilk kez iki ay üst üste artmıştır. Çin'in açılması talebi olumlu etkilemektedir. Ancak ihracat geçmiş dönemler ile karşılaştırıldığında halen düşüktür.
BEKLENTİ	Blok doğal taşlar ihracatında miktar olarak toparlanma önem taşımaktadır. Bundan sonraki ihracat artışı daha çok miktar artışlarından gelecektir. Önümüzdeki aylarda Çin'deki geri dönüş ile talep tarafında hareketlenme beklenmektedir.

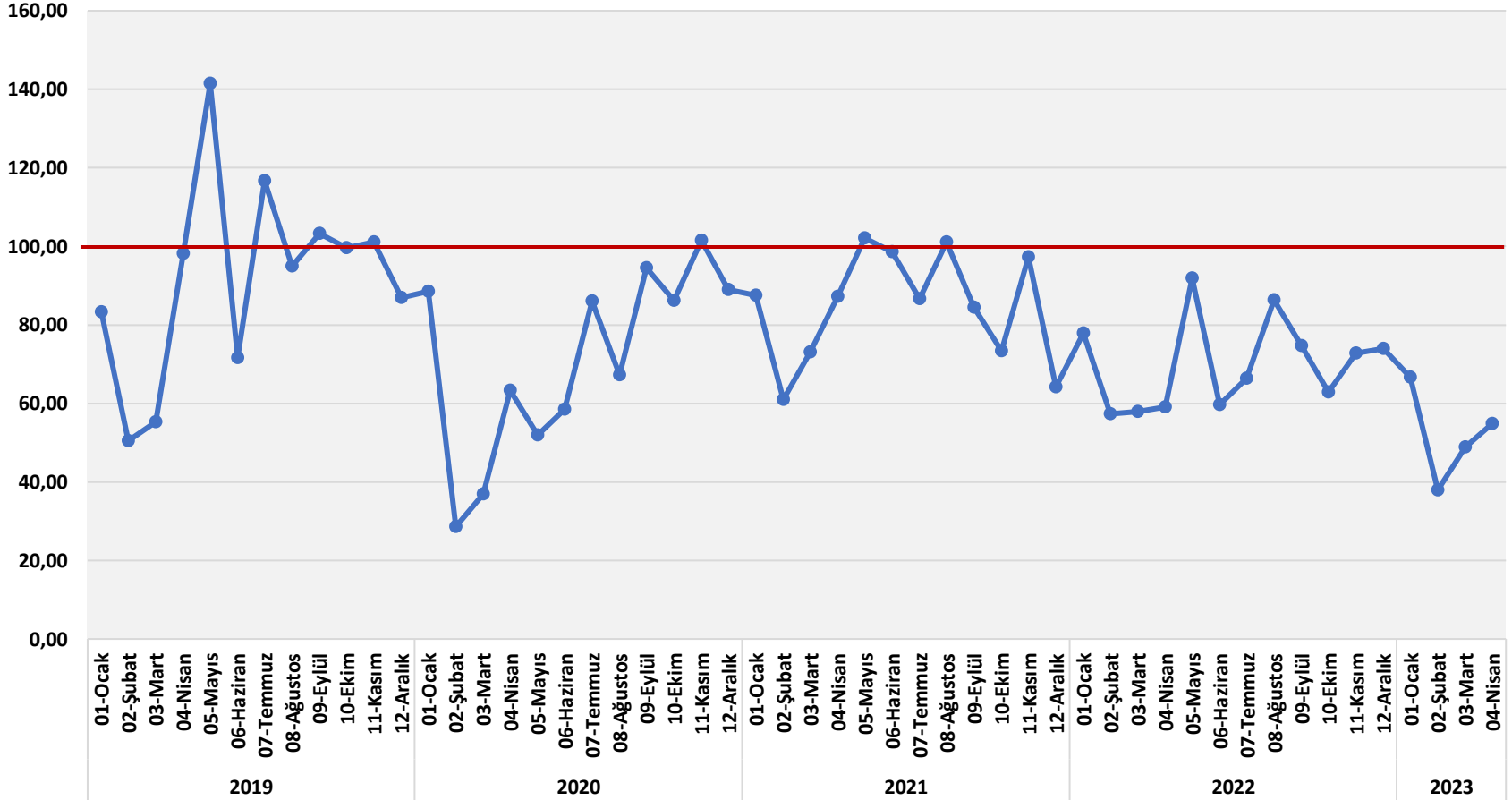


BLOK DOĞAL TAŞLAR İHRACAT ENDEKSİ
MİKTAR ENDEKSİ 2018=100



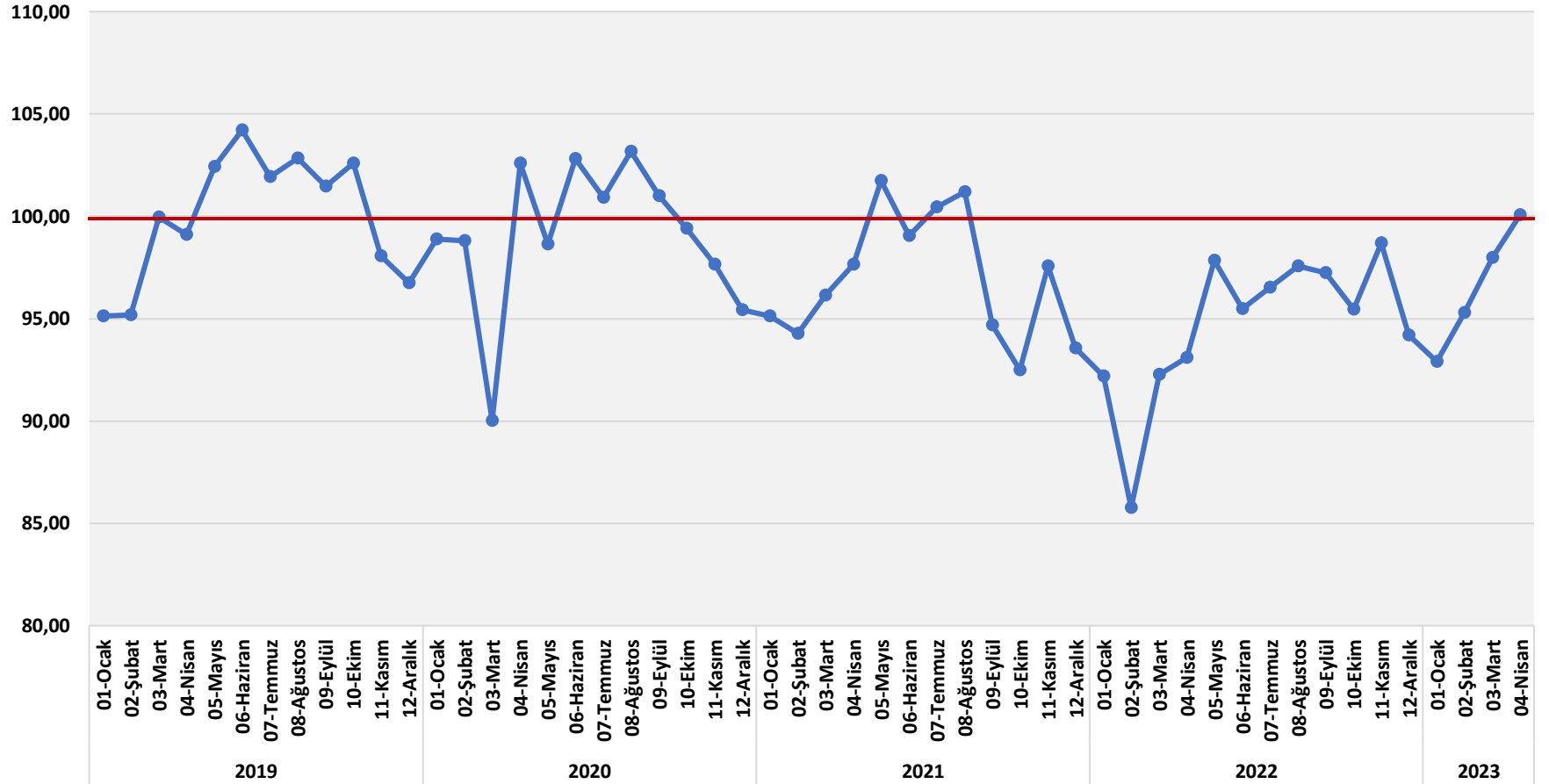


BLOK DOĞAL TAŞLAR İHRACAT ENDEKSİ
DEĞER ENDEKSİ 2018=100



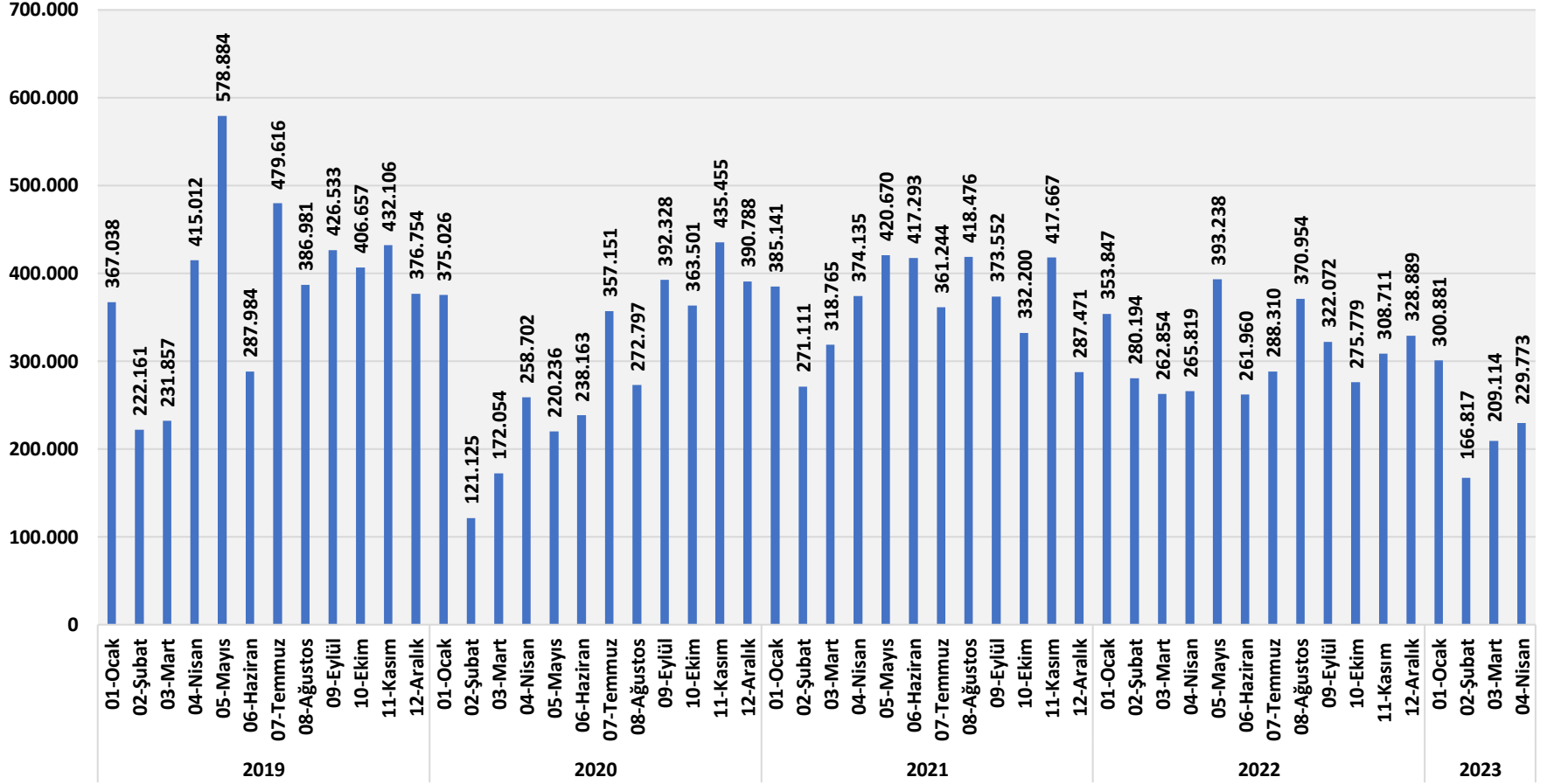


BLOK DOĞAL TAŞLAR İHRACAT ENDEKSİ
BİRİM FİYAT ENDEKSİ 2018=100



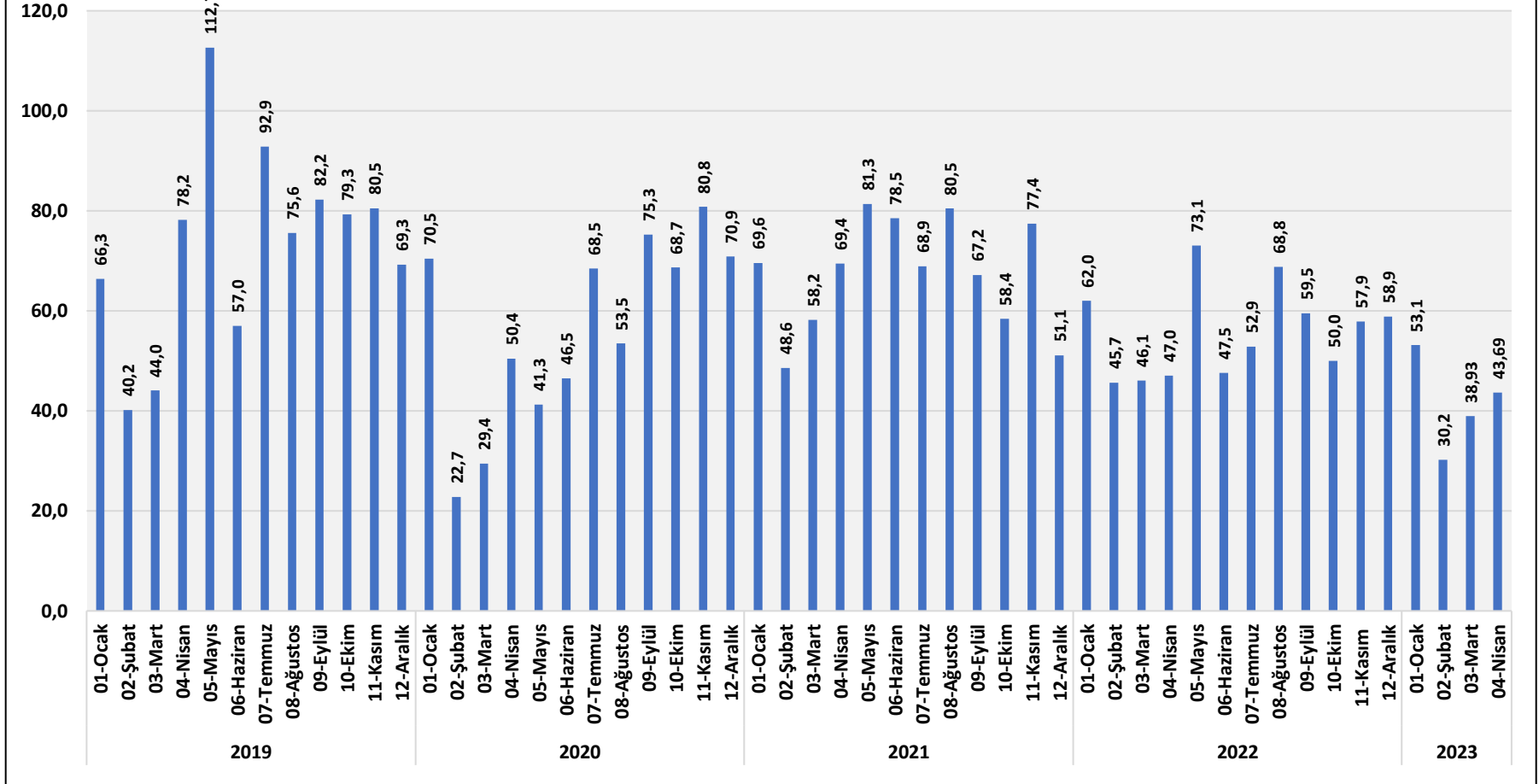


BLOK DOĞAL TAŞLAR İHRACAT ENDEKSİ
İHRACAT MİKTAR TON



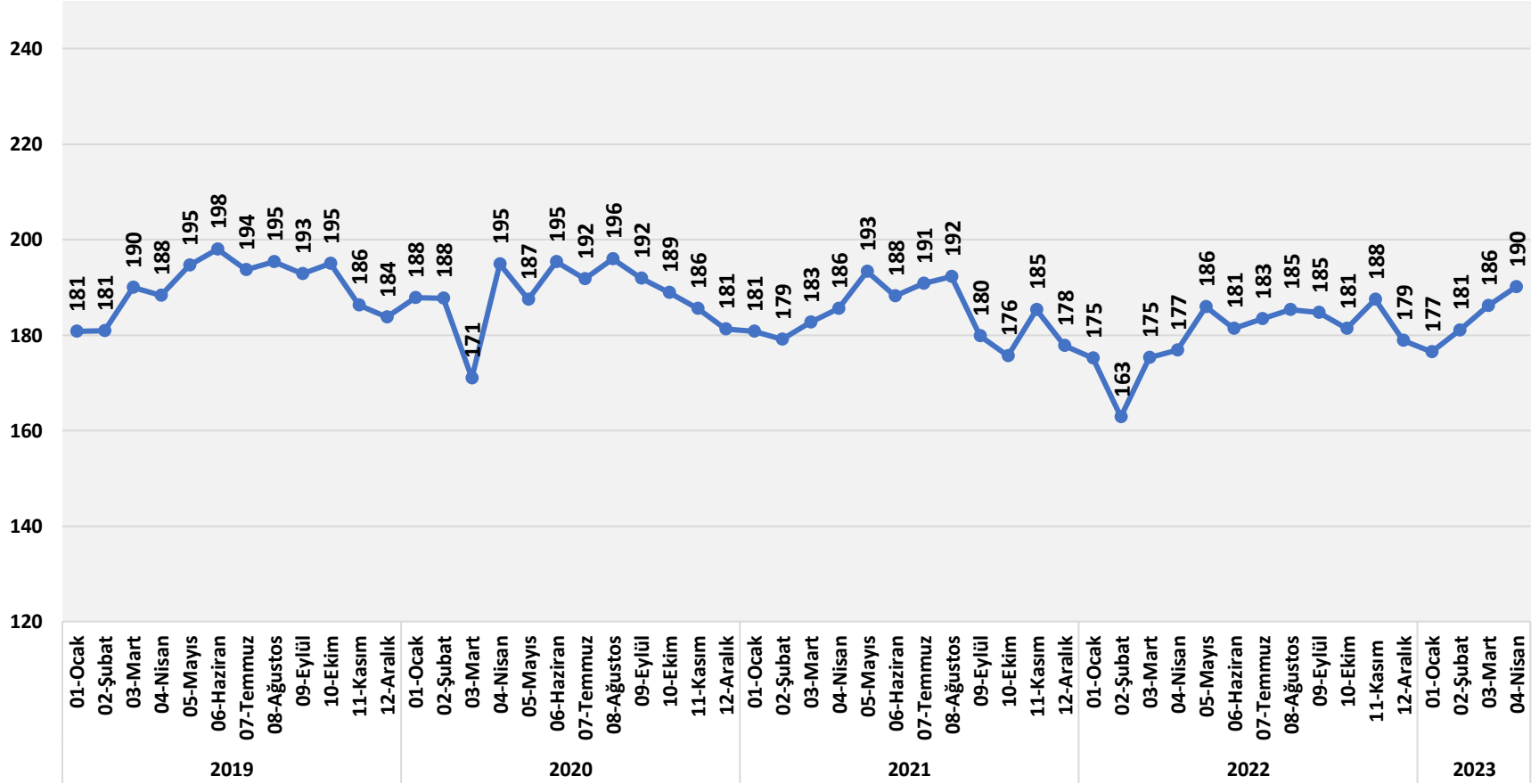


BLOK DOĞAL TAŞLAR İHRACAT ENDEKSİ
İHRACAT DEĞER MİLYON DOLAR





BLOK DOĞAL TAŞLAR İHRACAT ENDEKSİ
BİRİM FİYAT DOLAR/TON



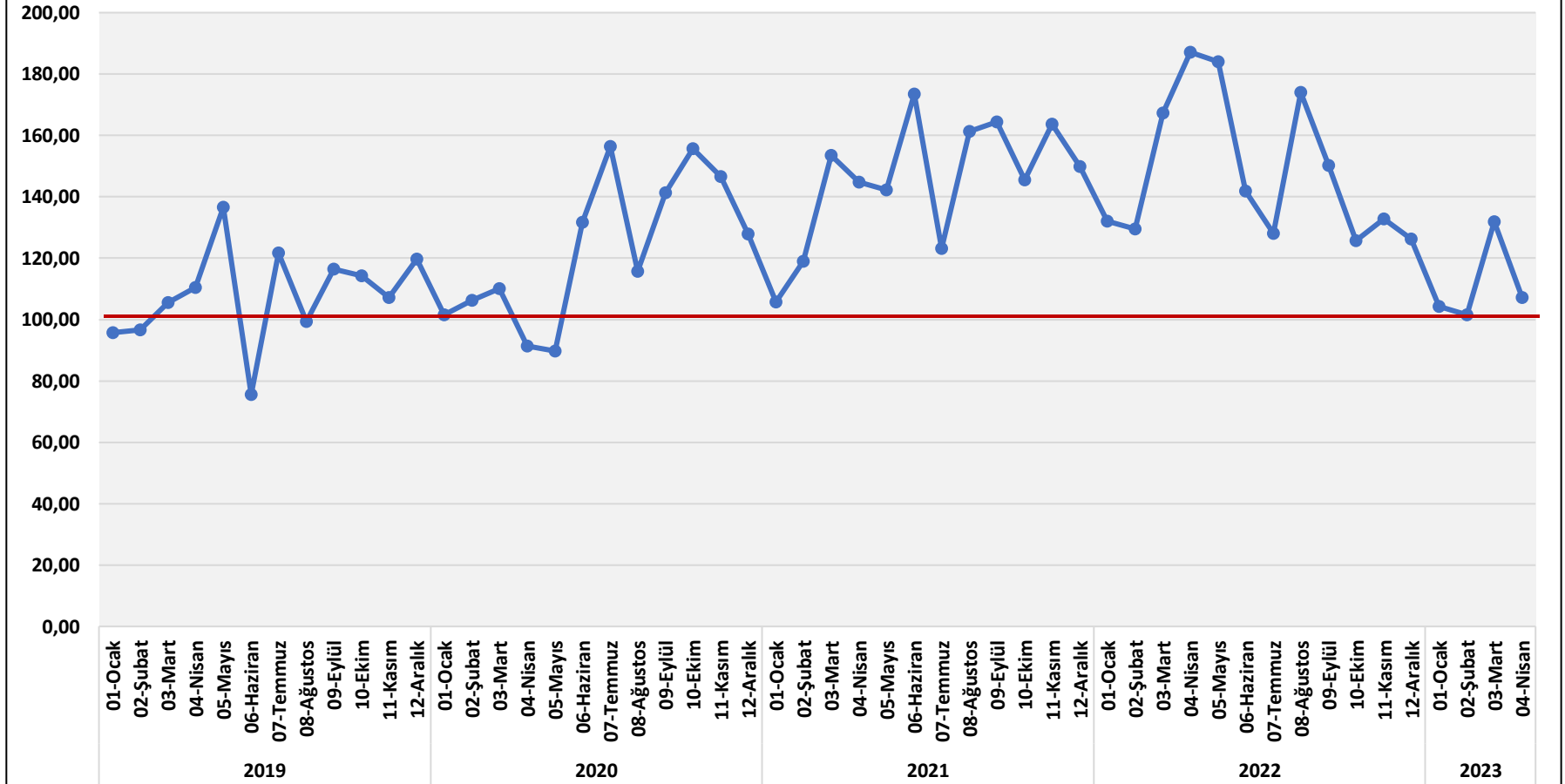


2023 NİSAN İŞLENMİŞ DOĞAL TAŞLAR İHRACATI GELİŞME ENDEKSİ DEĞERLENDİRMELERİ

MIKTAR	Uzun süreli düşüşüne mart ayında ara veren işlenmiş doğal taşlar ihracatı nisan ayında yeniden gerilemiştir. Miktar endeksi nisan ayında 107,19 puana inmiştir. 208.736 ton ihracat yapılmıştır. İhracatta miktar olarak gerçekleşen düşüş kısmen çalışma gün sayısındaki azalmadan kaynaklanmıştır. Ancak talep tarafındaki yavaşlama da düşüşte etkili olmuştur.
DEĞER	İhracat değer endeksi mart ayında uzun süre sonra yeniden artış göstermişken nisan ayında yeniden gerilemiştir. Gerilemede miktar düşüşü ve birim fiyatlardaki zayıflama etkili olmuştur. Değer endeksi nisan ayında 117,95 puana inmiştir. Nisan ayında 92,66 milyon dolar ihracat gerçekleşmiştir.
BİRİM FİYAT	İhracat birim değer endeksi nisan ayında sınırlı ölçüde gerilemiştir. 2022 sonuna kadar kesintisiz artış gösteren ve yeni yılda ise durağan seyir eden ihracat birim değer endeksi nisan ayında 108,62 puana inmiştir. İhracat birim fiyatlarındaki uzun süreli genel artış eğilimi yeni yılda giderek durağanlaşmaktadır.
BİRİM FİYAT	İhracat birim fiyatı 2022 sonunda 445 dolar/ton ile zirve seviyesine çıkmış, 2023 mart ayında ise 453 dolar/ton ile zirvesini yenilemişti. İhracat birim fiyatı nisan ayında ise 445 dolar/ton olmuştur. Yüksek fiyatlar halen korunmaktadır. Ancak talep baskısı fiyat artışlarını sınırlamaktadır.
GELİŞME	İşlenmiş doğal taşlar ihracatında ana katkıyı yüksek ihracat birim fiyatları sağlamaya devam etmektedir. Nisan ayında yüksek fiyatlar korunurken fiyatlar seviyesi durağanlaşmıştır. Miktar olarak ise ihracat nisan ayında gerilemiştir. Talep tarafında belirsizlikler ve dalgalanma devam ederken yüksek ihracat birim fiyatları korunmaktadır.
BEKLENTİ	İşlenmiş doğal taşlar ihracatında miktar gelişimi zayıf küresel talep nedeniyle sınırlanmaya devam edecektir. Küresel talepte durağanlık sürecektir. Fiyatların ise yüksek seviyelerde kalması beklenmektedir.

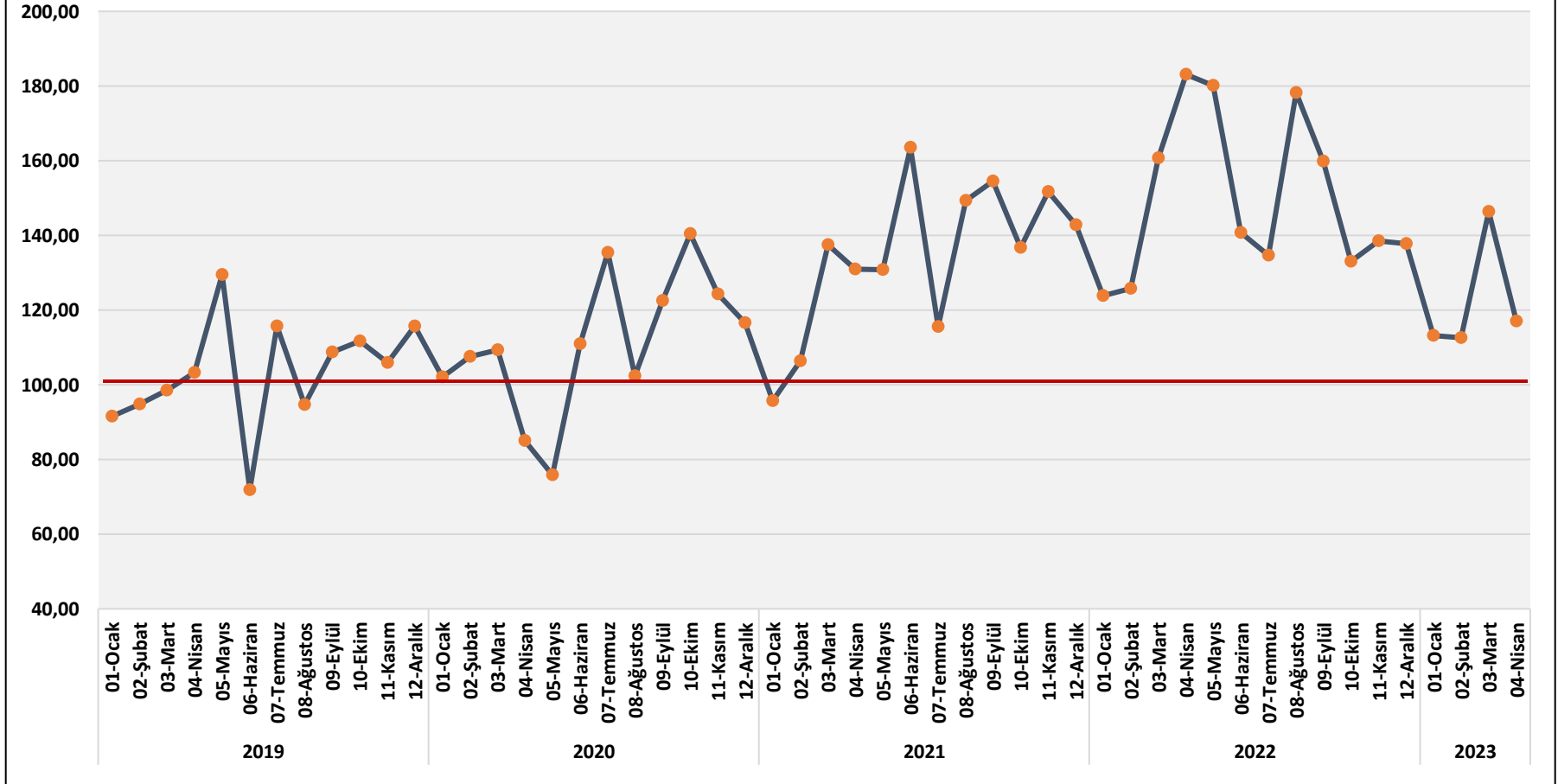


İŞLENMİŞ DOĞAL TAŞLAR İHRACAT ENDEKSİ
MİKTAR ENDEKSİ 2018=100



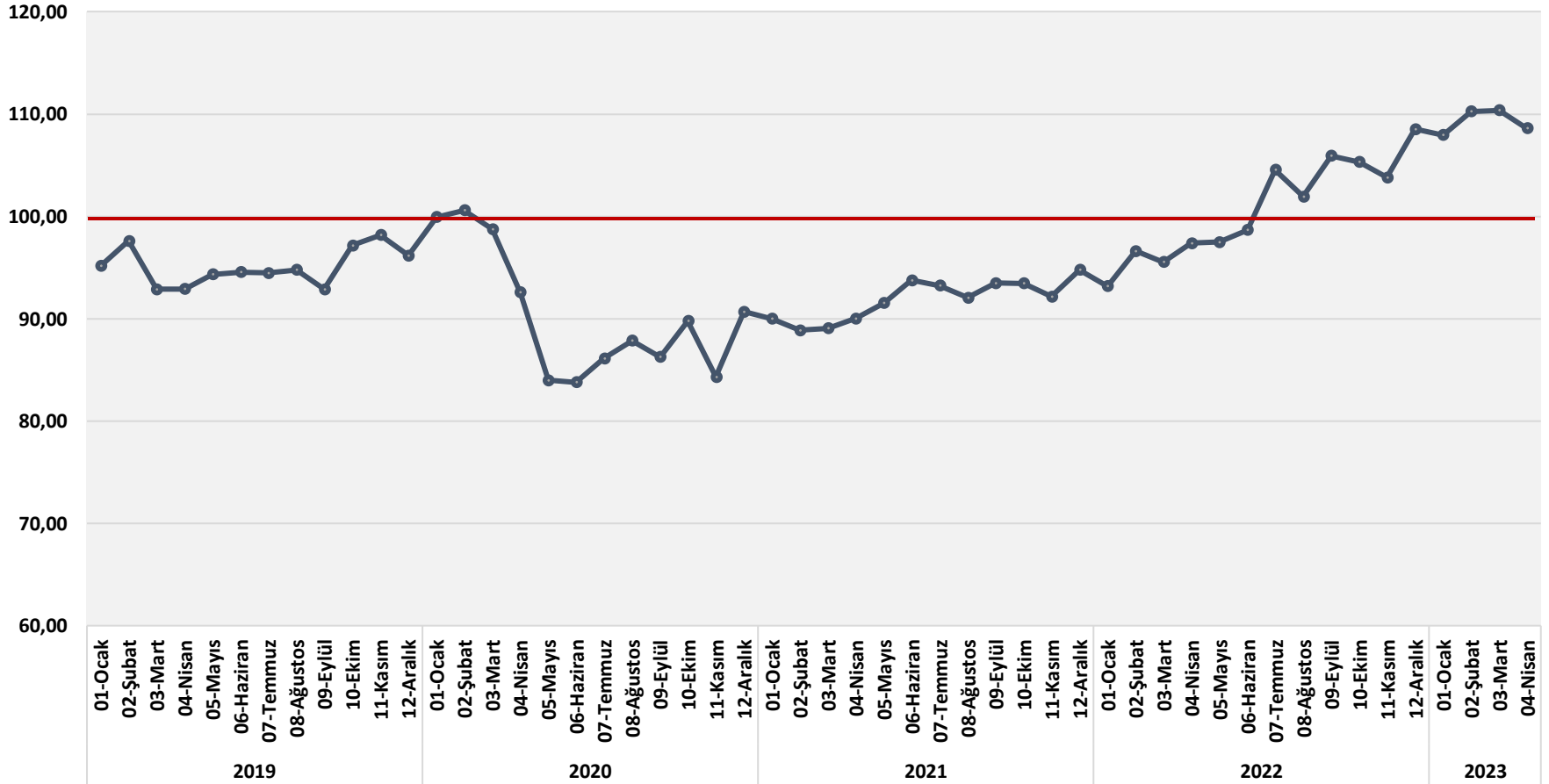


İŞLENMİŞ DOĞAL TAŞLAR İHRACAT ENDEKSİ
DEĞER ENDEKSİ 2018=100



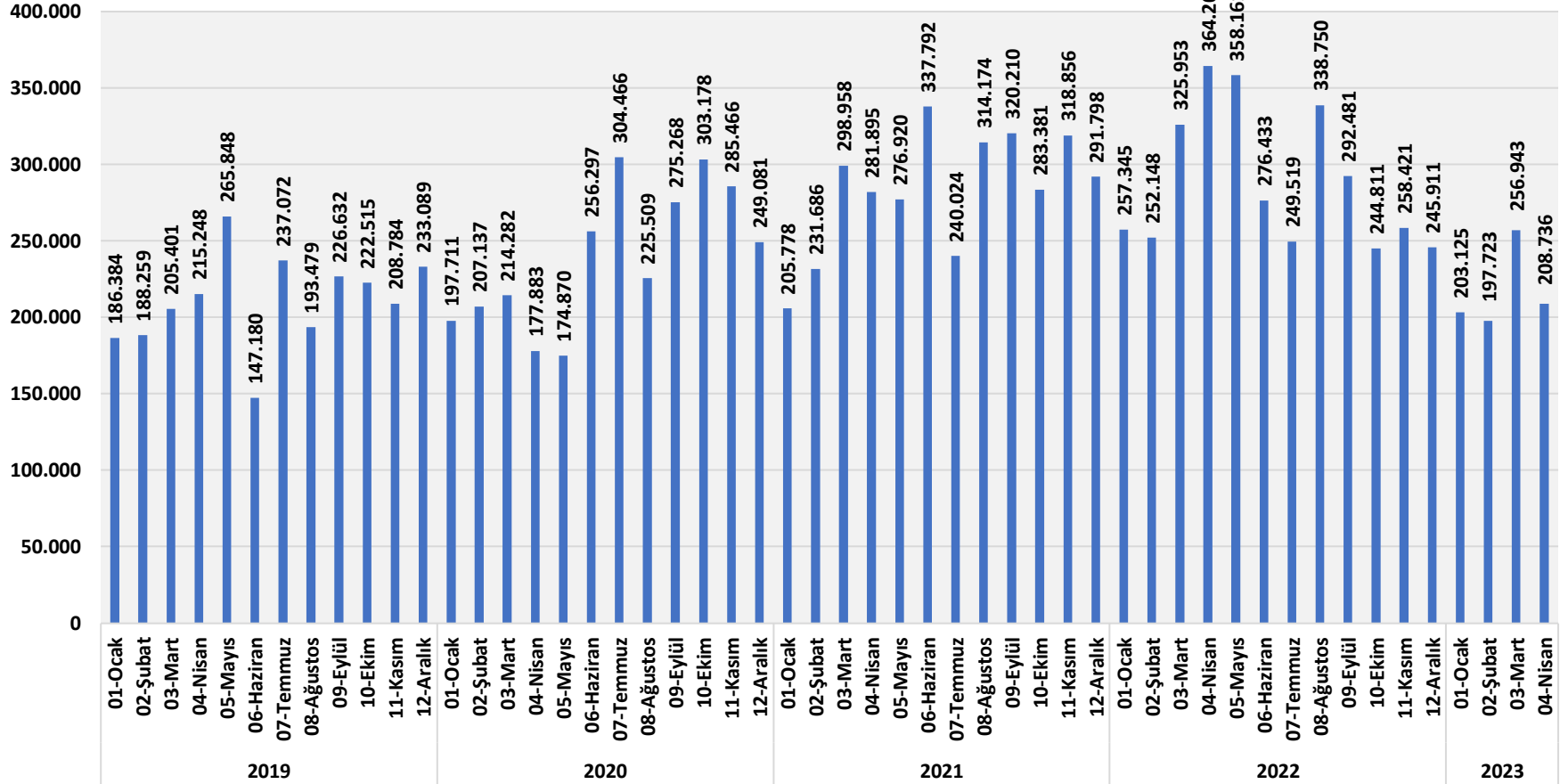


İŞLENMİŞ DOĞAL TAŞLAR İHRACAT ENDEKSİ
BİRİM DEĞER ENDEKSİ 2018=100



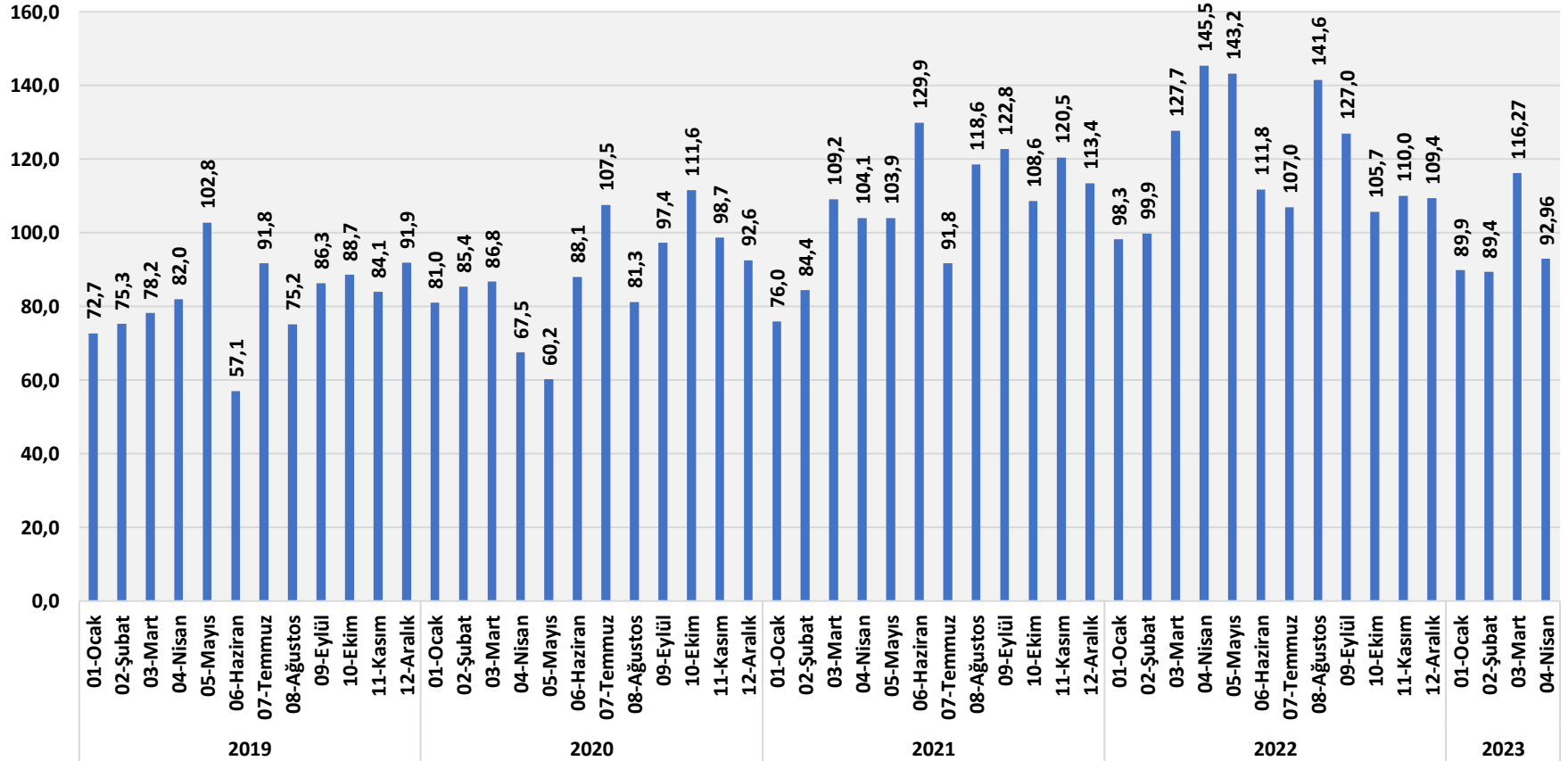


İŞLENMİŞ DOĞAL TAŞLAR İHRACAT ENDEKSİ İHRACAT MİKTAR TON



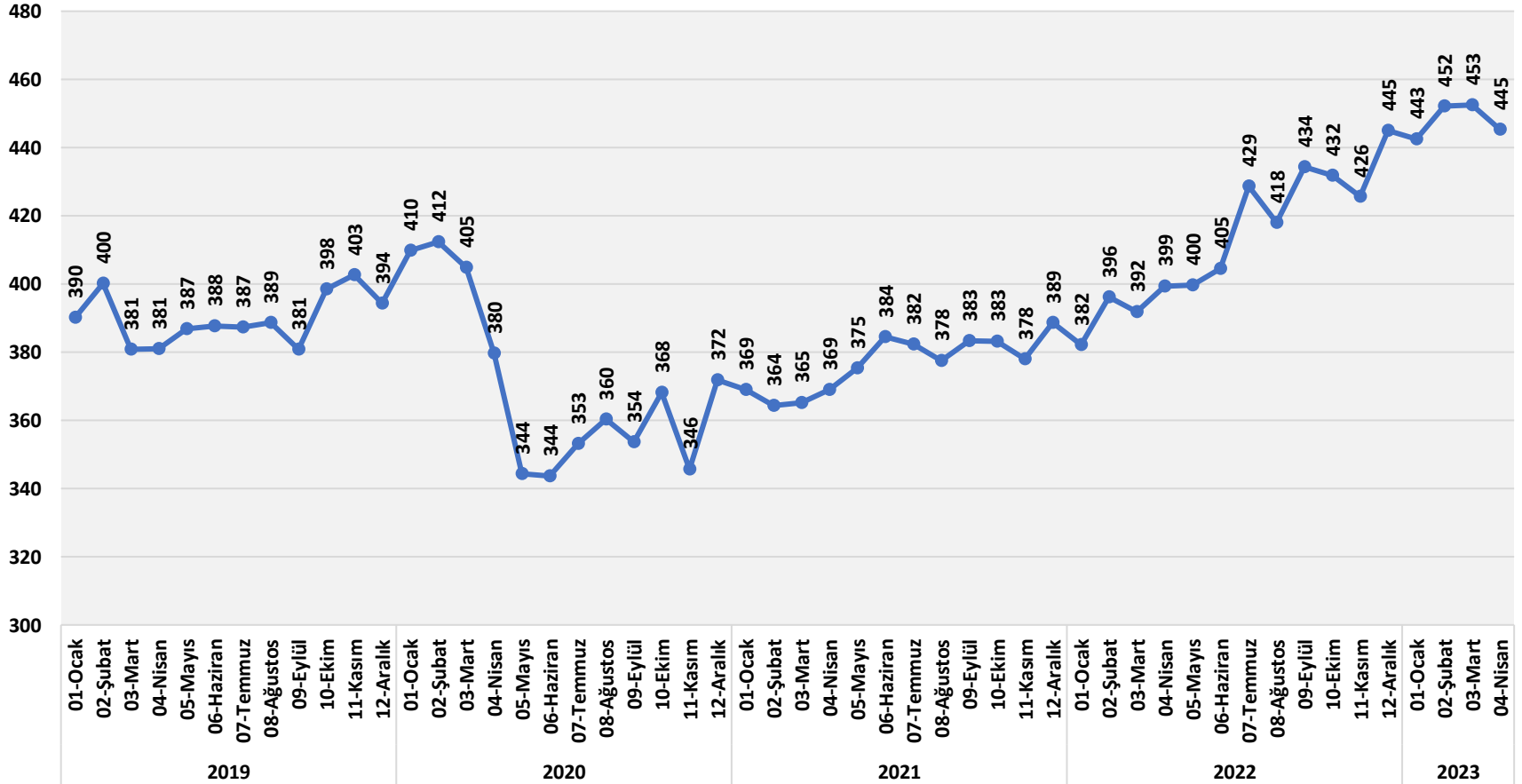


İŞLENMİŞ DOĞAL TAŞLAR İHRACAT ENDEKSİ İHRACAT MİLYON DOLAR





İŞLENMİŞ DOĞAL TAŞLAR İHRACAT ENDEKSİ
BİRİM DEĞER DOLAR/TON



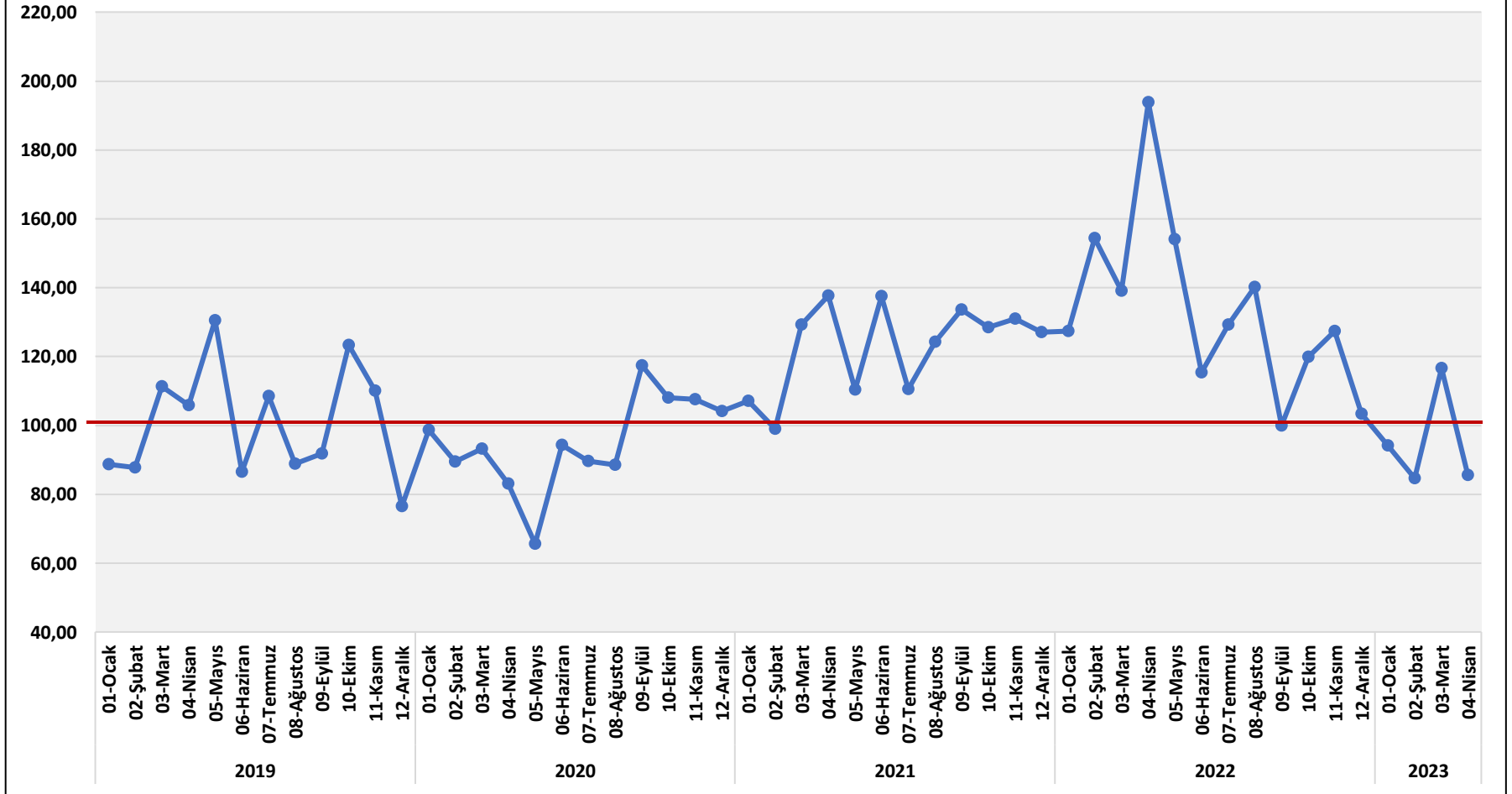


2023 NİSAN ENDÜSTRİYEL MİNERALLER İHRACATI GELİŞME ENDEKSİ DEĞERLENDİRMELERİ

MIKTAR	Endüstriyel mineraller ihracat miktar endeksi Mart ayındaki artışın ardından nisan ayında yeniden gerilemiştir. Endüstriyel mineraller miktar endeksi nisan ayında 85,53 puana inmiştir. Böylece endeks yeniden 100 puanın da altına inmiştir. 902.683 ton ihracat yapılmıştır. Talepte zayıflama işaretleri görülmektedir. Çalışma gün sayısındaki azalma da kısmen düşüşte etkili olmuştur.
DEĞER	Endüstriyel mineraller ihracat değer endeksi şubat ve mart aylarındaki artış sonrası nisan ayında yeniden gerilemiştir. Nisan ayında endeks 113,66 puana inmiştir. Değer endeksindeki düşüşte miktar olarak ihracatın yeniden düşüşü belirleyici olmuştur. Talep tarafındaki zayıflama değer olarak ihracatı sınırlamaktadır.
BİRİM FİYAT	Endüstriyel mineraller ihracat birim değer endeksinde dalgalanma devam etmektedir. Şubat ayında sıçrama gösteren, mart ayında gerileyen ihracat birim değer endeksi nisan ayında bu kez 132,04 puana yükselmiştir. Endeks hesaplandığı 2018 yılından bu yana en yüksek seviyesine çıkmıştır.
BİRİM FİYAT	Endüstriyel mineraller ortalama ihracat birim fiyatı 2022 sonunda 96,2 dolar/ton seviyesine yükselmiş, yeni yılda mart ayı ihracat birim fiyatları 90,3 dolar/ton olmuştu. Nisan ayında ortalama ihracat birim fiyatı 103,0 dolar/ton ile en yüksek seviyesine yükselmiştir.
GELİŞME	Endüstriyel mineraller ihracat endeksinde miktar, birim değer ve değer olarak farklı eğilimler yaşanmaktadır. Nisan ayında ihracat miktar olarak yeniden zayıflamıştır. İhracat birim fiyatları ise endeksin hesaplandığı dönemdeki en yüksek seviyesine çıkmıştır. Yeni yılda miktar ve fiyatlarda aşırı dalgalanmalar yaşanmaktadır.
BEKLENTİ	Endüstriyel mineraller ihracat endeksinde belirsizlikler sürmektedir. Mevcut küresel koşullar içinde ihracatta toparlanma zamanı olacaktır. Fiyatlardaki dalgalanma da sürecektir.

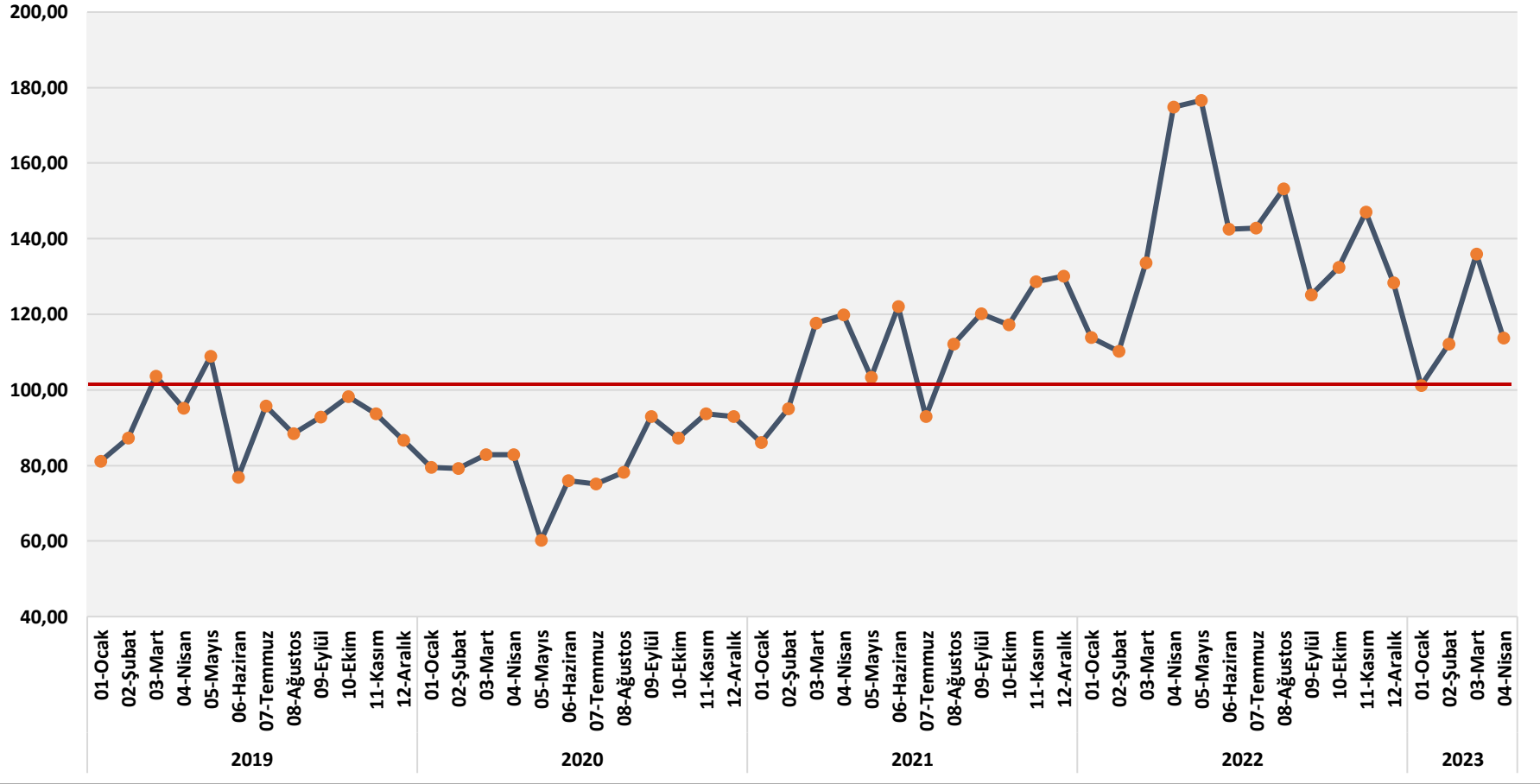


ENDÜSTRİYEL MİNERALLER İHRACAT ENDEKSİ
MİKTAR ENDEKSİ 2018=100



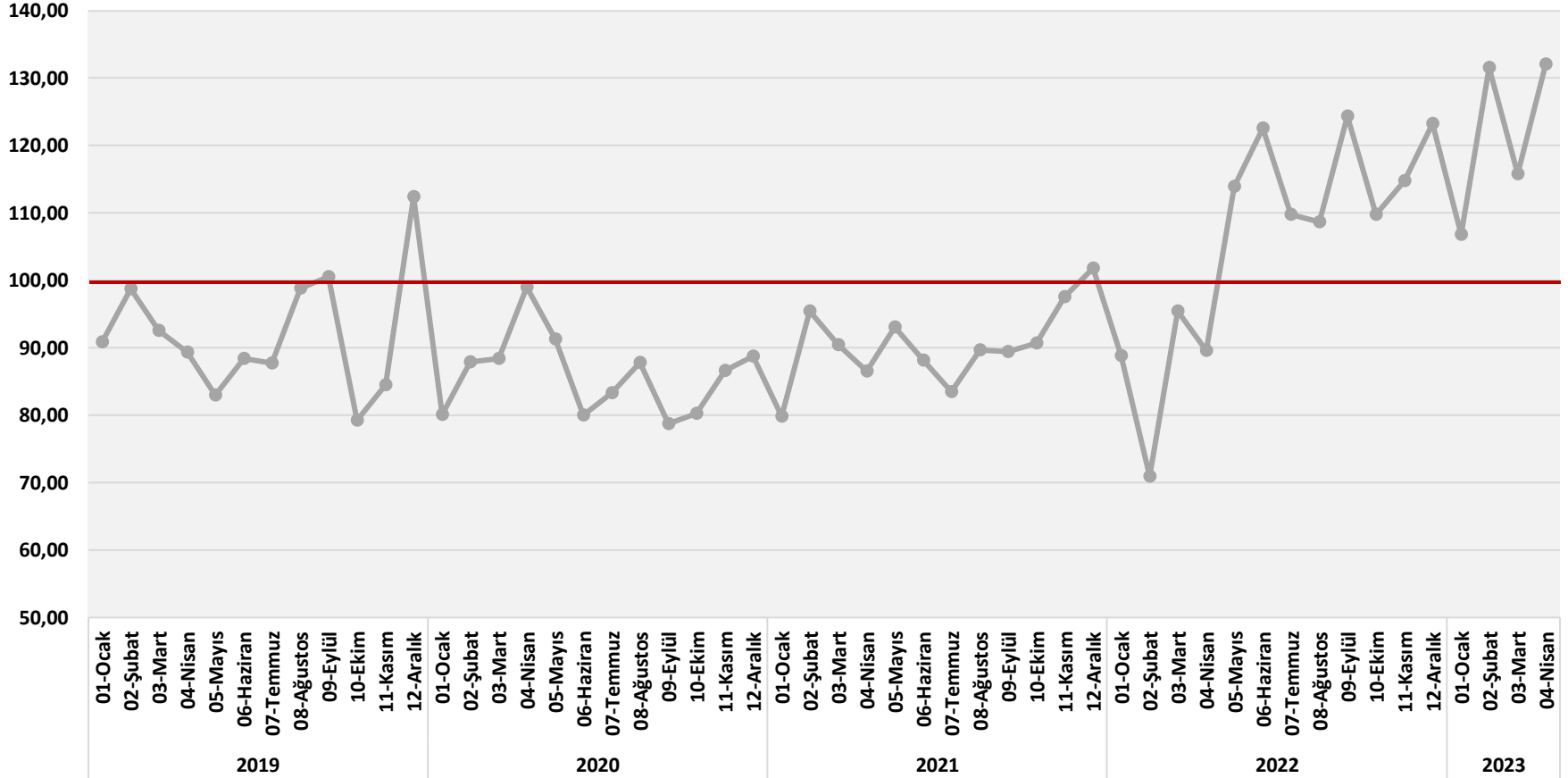


ENDÜSTRİYEL MİNERALLER İHRACAT ENDEKSİ
DEĞER ENDEKSİ 2018=100



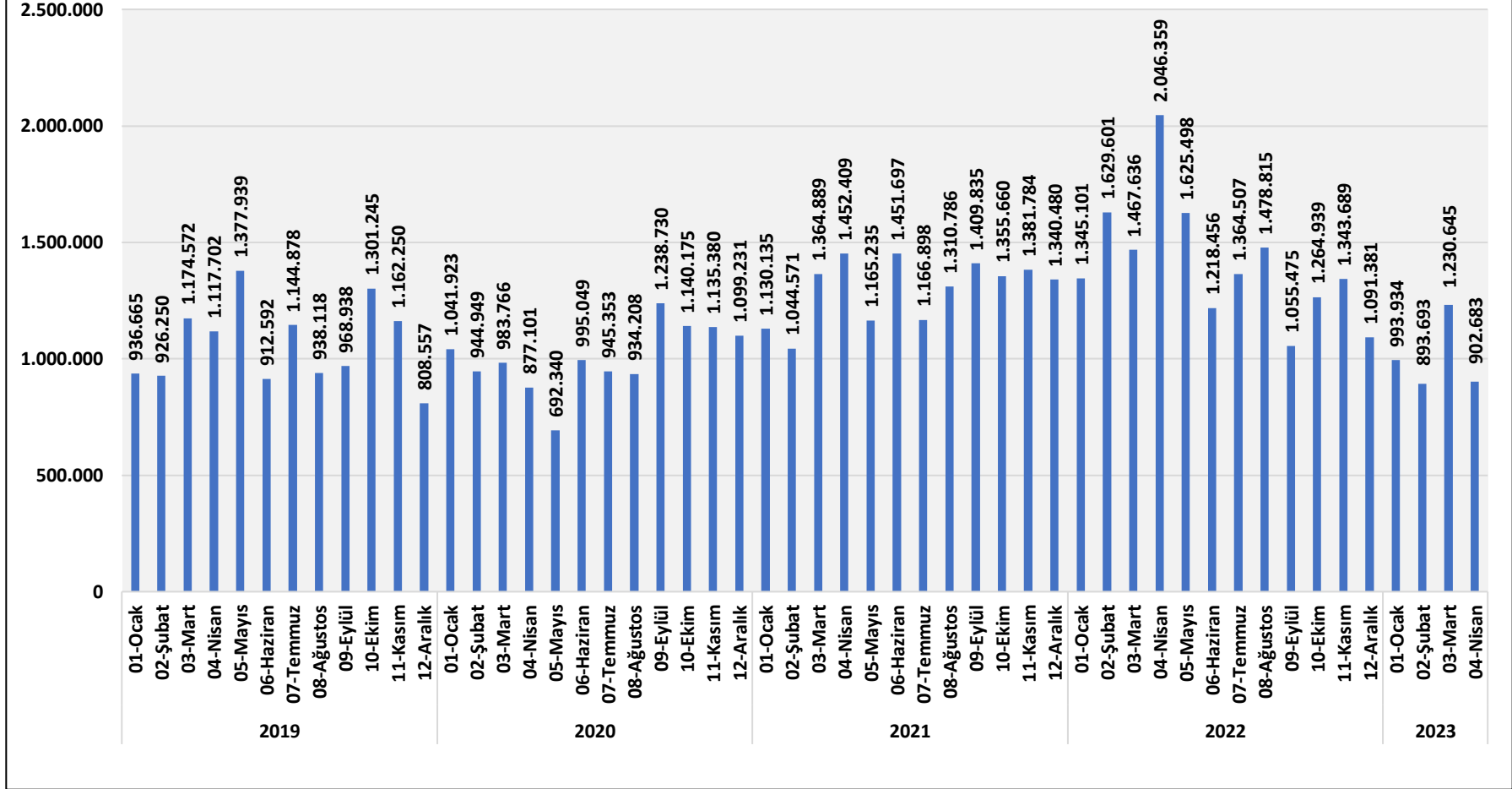


ENDÜSTRİYEL MİNERALLER İHRACAT ENDEKSİ
BİRİM DEĞER ENDEKSİ 2018=100



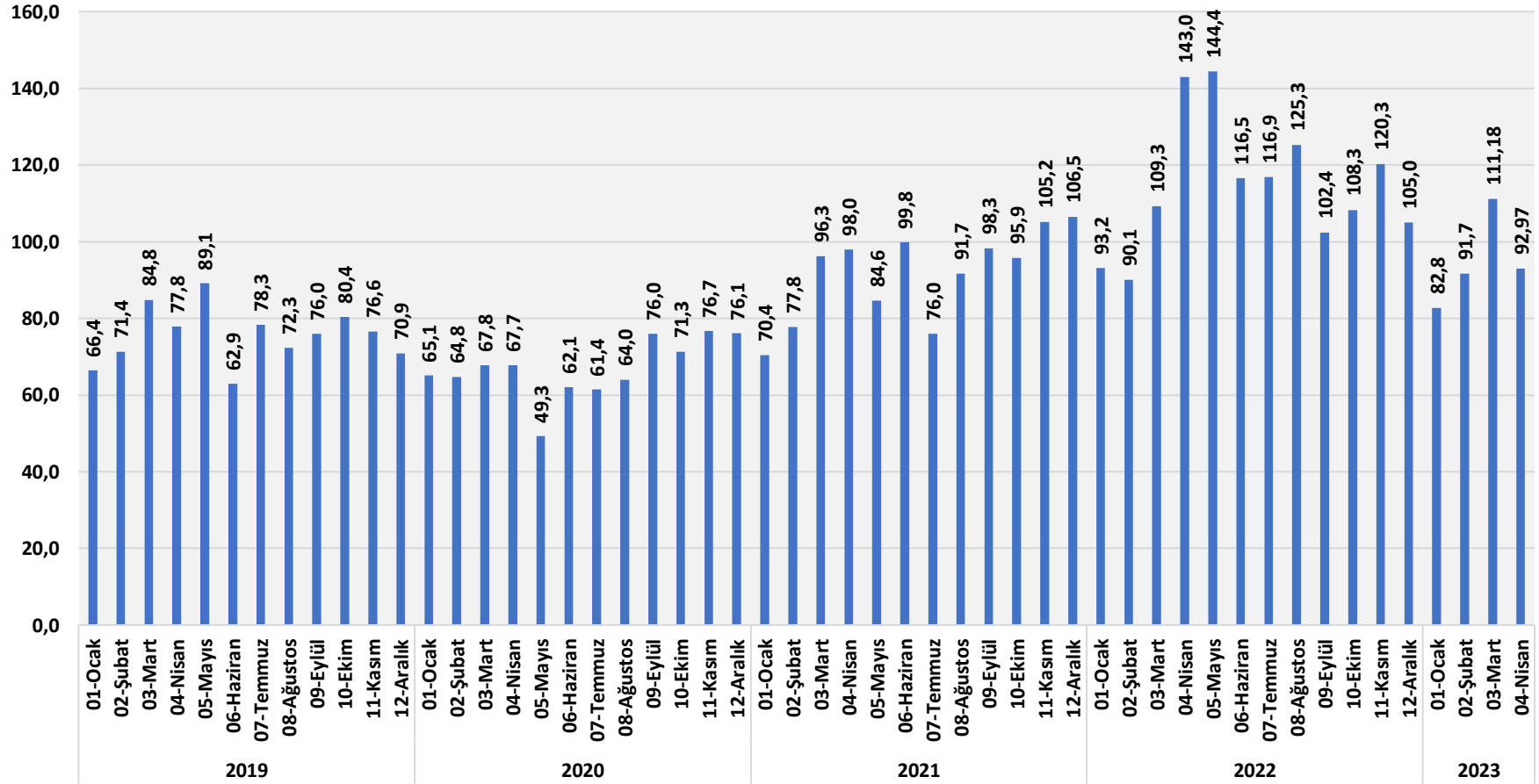


ENDÜSTRİYEL MİNERALLER İHRACAT ENDEKSİ
İHRACAT MİKTAR TON



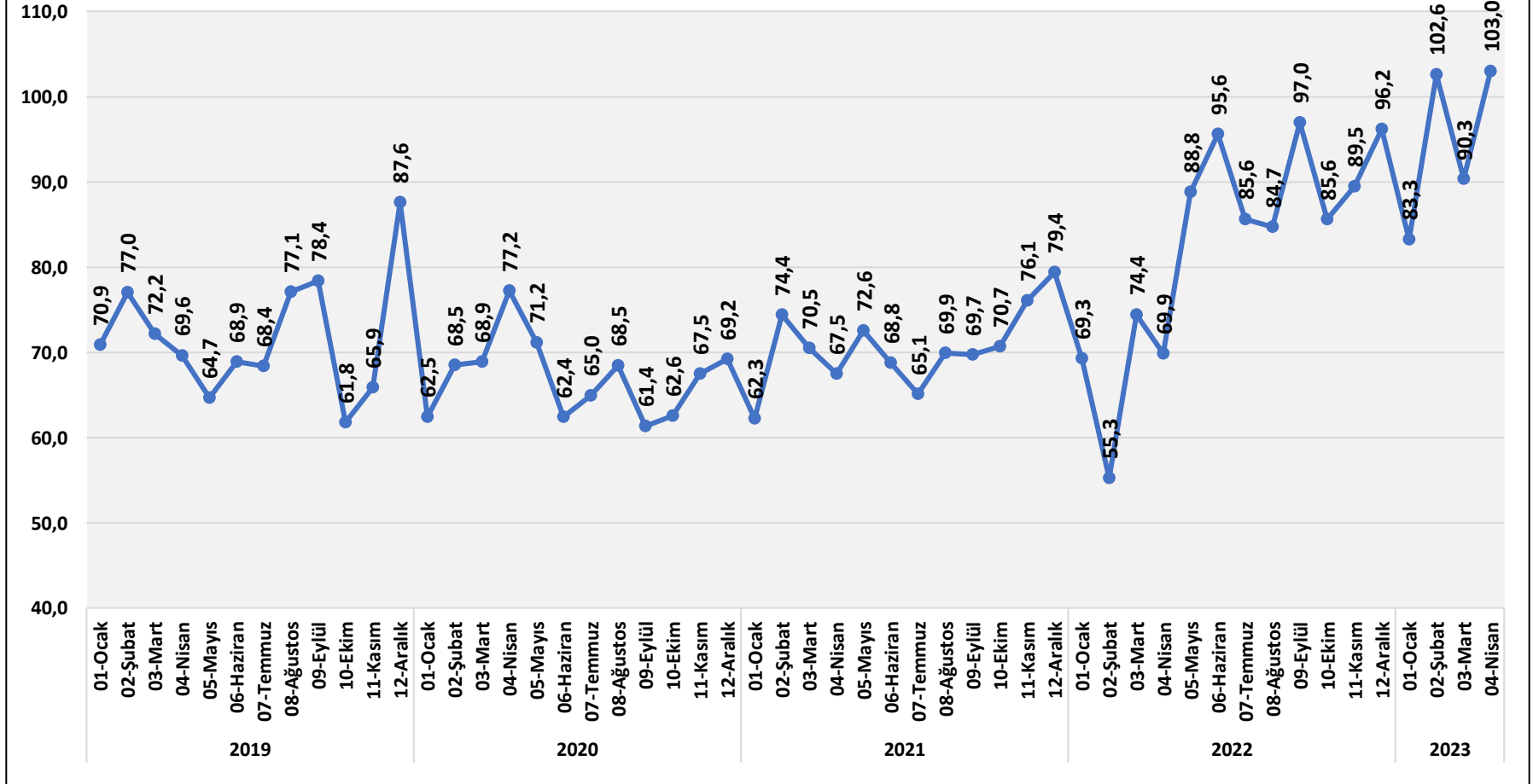


ENDÜSTRİYEL MİNERALLER İHRACAT ENDEKSİ
İHRACAT DEĞER MİLYON DOLAR





ENDÜSTRİYEL MİNERALLER İHRACAT ENDEKSİ
BİRİM DEĞER DOLAR/TON



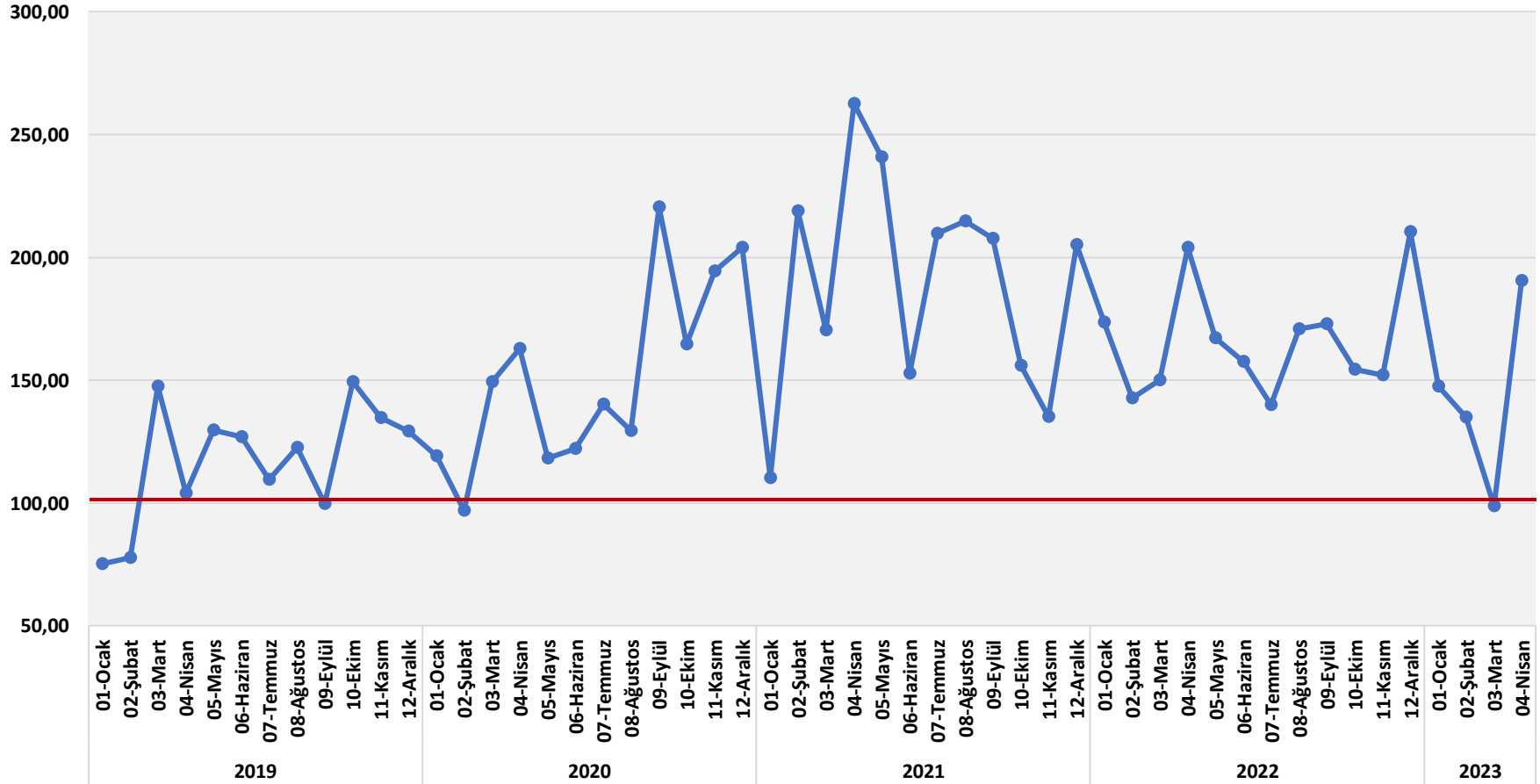


2023 NİSAN METALİK CEVHERLER İHRACATI GELİŞME ENDEKSİ DEĞERLENDİRMELERİ

MIKTAR	<p>Metalik cevherler ihracat miktar endeksi nisan ayında sıçrama göstermiştir. Mart ayında 492.048 ton ihracat yapılmışken nisan ayında ihracat 948.356 ton olmuştur. Miktar endeksi nisan ayında 190,56 puana çıkmıştır. Nisan ayında alüminyum, demir ve krom cevheri ihracatlarında yüksek artışlar gerçekleşmiştir. 2021 ve 2022 nisan aylarında olduğu gibi ihracat 2023 nisan ayında da en yüksek seviyeye çıkmıştır.</p>
DEĞER	<p>Metalik cevherler ihracat değer endeksi nisan ayında önemli bir artış göstermiştir. Artış tamamen miktar olarak ihracattaki sıçramadan kaynaklanmıştır. Değer endeksi 162,29 puana çıkmıştır. 178,45 milyon dolar ihracat yapılmıştır. Değer endeksindeki artış fiyatlarda yaşanan kuvvetli düşüşe rağmen gerçekleşmiştir.</p>
BİRİM FİYAT	<p>Metalik cevherler ihracat birim değer endeksi nisan ayında önemli ölçüde gerilemiştir. Gerilemede ihracat birim fiyatı metalik cevherler ortalama ihraç fiyatının altında olan 3 üründe miktar olarak yüksek ihracat yapılması etkili olmuştur. Mart ayında 141,09 puana yükselen ihracat birim endeksi nisan ayında 85,14 puana inmiştir.</p>
BİRİM FİYAT	<p>İhraç birim fiyatları 2022 yılını 167 dolar/ton ile kapatmış, yeni yılın ilk üç ayında kademeli olarak artmış ve mart ayında 312 dolar/ton seviyesine yükselmişti. Nisan ayında ise ortalama ihracat birim fiyatı 188 dolar/ton seviyesine inmiştir. İhracat birim fiyatı daha düşük olan alüminyum, bakır ve krom ihracatlarının miktar olarak sıçraması ortalama fiyatı aşağı çekmiştir.</p>
GELİŞME	<p>Metalik cevherler ihracat endeksinde miktar ve birim değerler aynı oranda etkili olmaktadır. 2023 yılı nisan ayında miktar endeksi önemli ölçüde artarken, birim değer endeksinde düşüş yaşanmıştır. Küresel koşullar içinde talepte zayıflama buna karşın fiyatlarda dalgalanmalar devam etmektedir. Ancak yüksek ihracat yapılan nisan ayı geleneği 2023 yılında da sürmüştür. Depremin etkileri azalmıştır. Çalışma gün sayısındaki azalma da etkili olmamıştır.</p>
BEKLENTİ	<p>Metalik cevherler ihracat endeksinde nisan ayındaki hızlı artışın önümüzdeki aylarda zayıf talep koşulları ve fiyatlardaki dalgalanmalar ile yavaşlayacağı öngörülmektedir.</p>

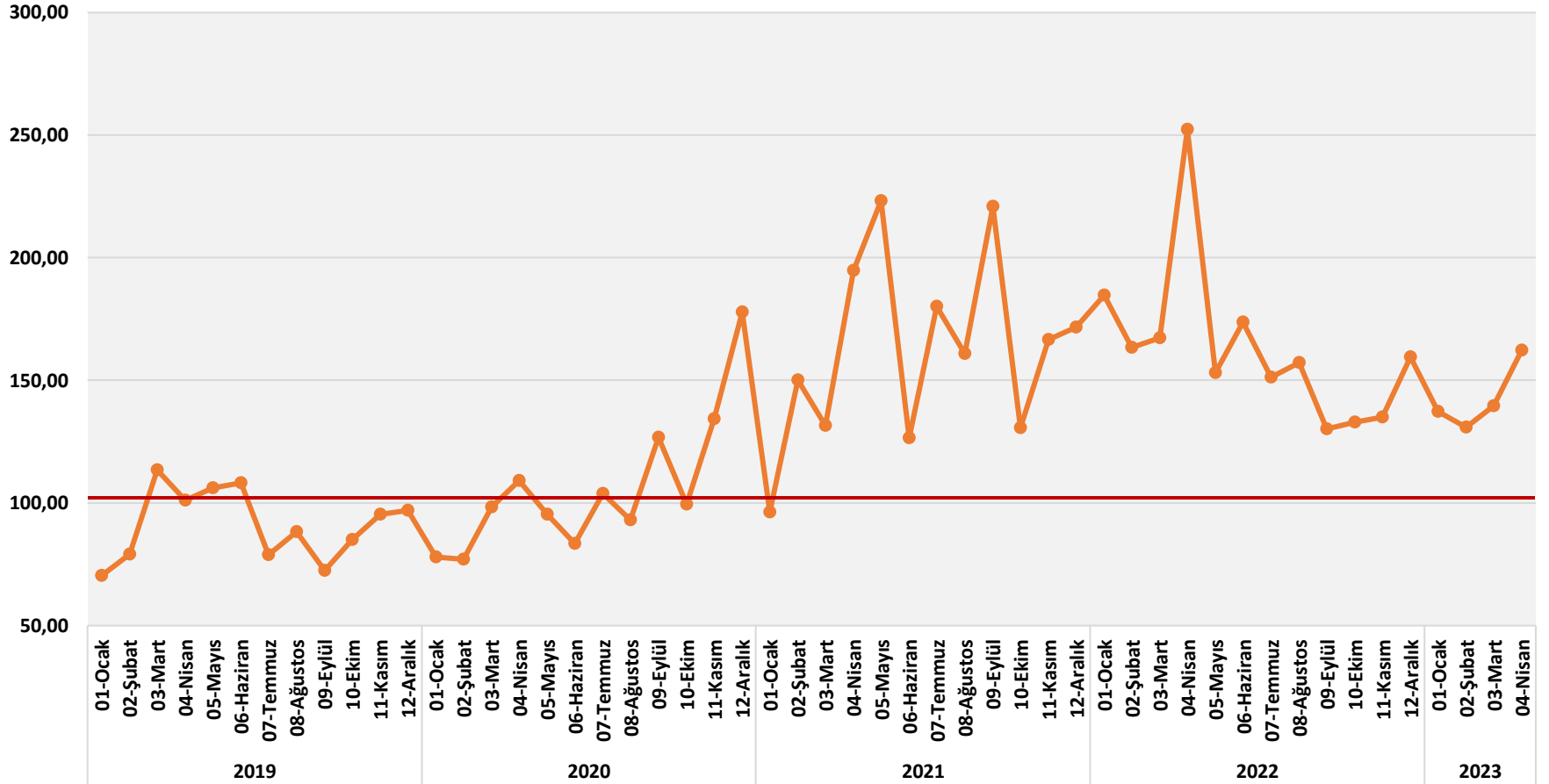


METALİK CEVHERLER İHRACAT ENDEKSİ
MİKTAR ENDEKSİ 2018=100



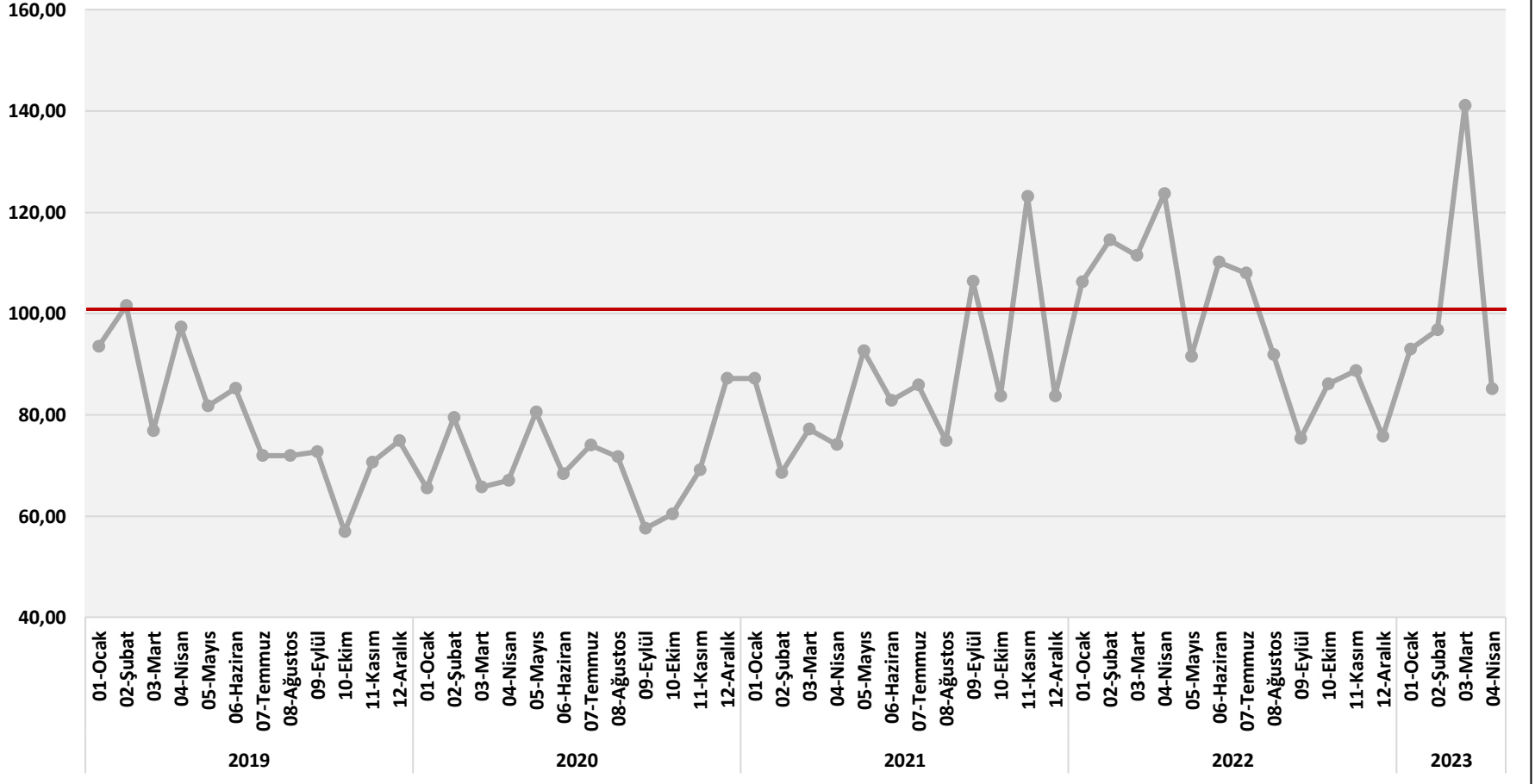


METALİK CEVHERLER İHRACAT ENDEKSİ
DEĞER ENDEKSİ 2018=100



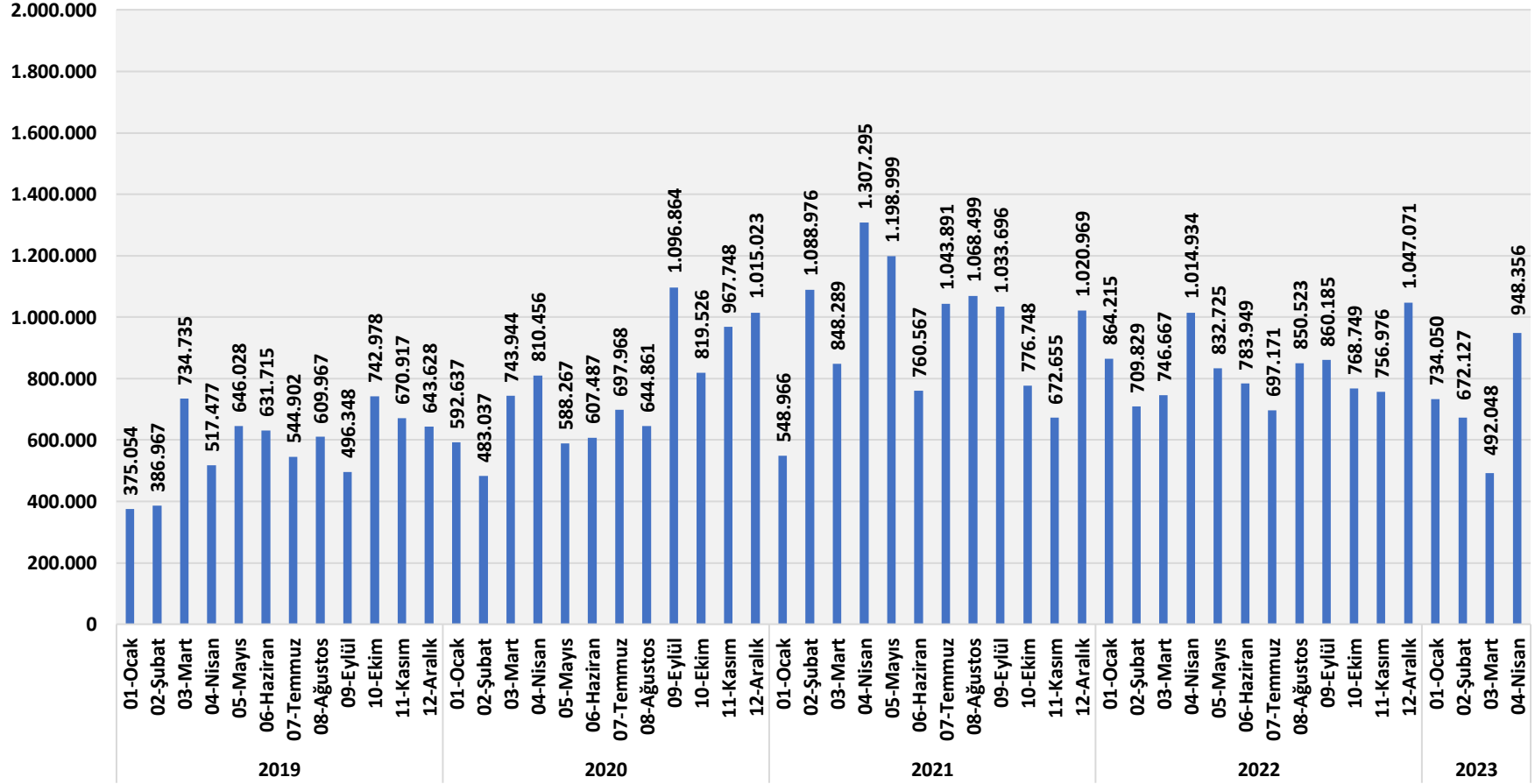


METALİK CEVHERLER İHRACAT ENDEKSİ
BİRİM DEĞER ENDEKSİ 2018=100



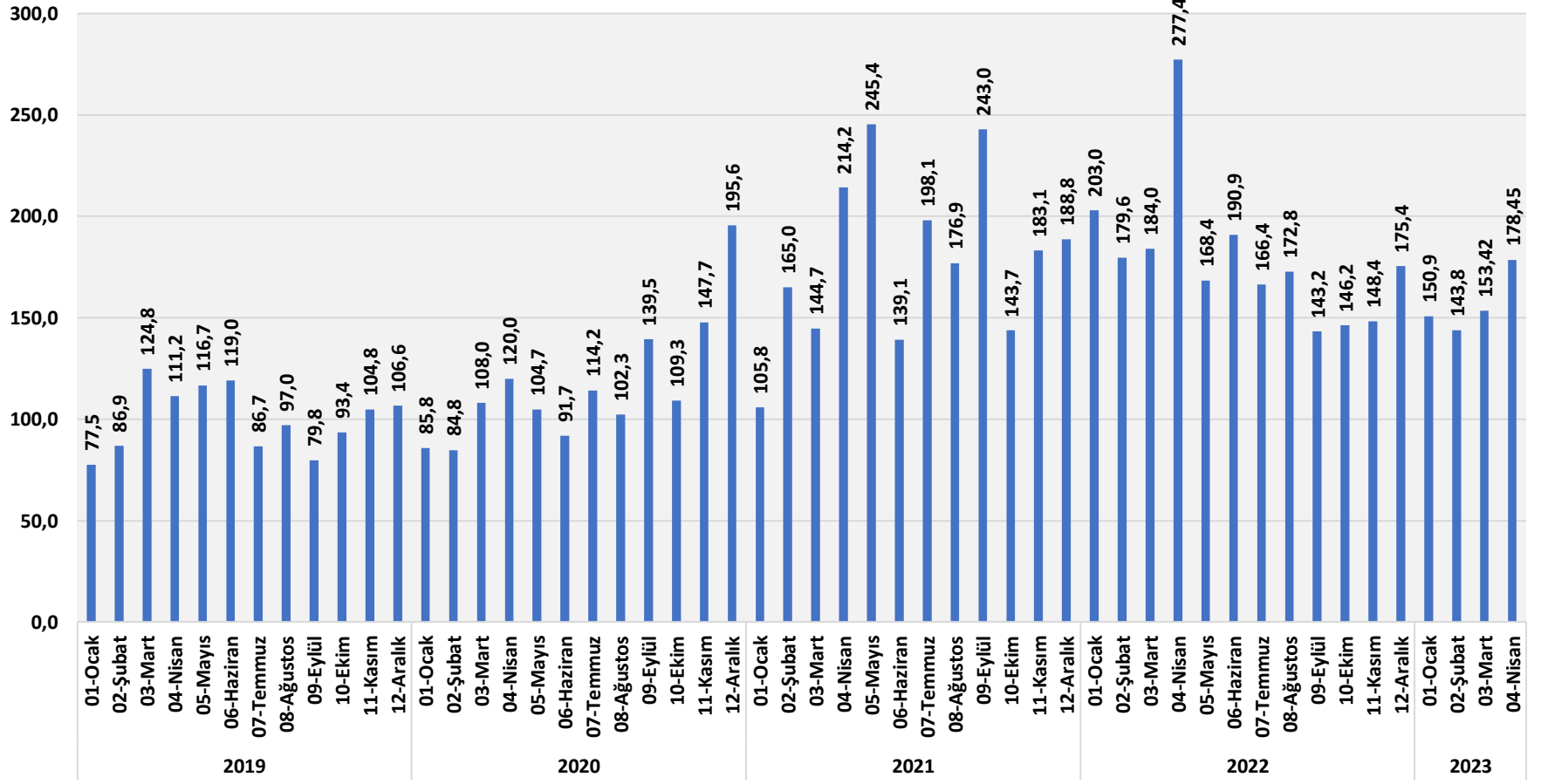


METALİK CEVHERLER İHRACAT ENDEKSİ
İHRACAT MİKTAR TON



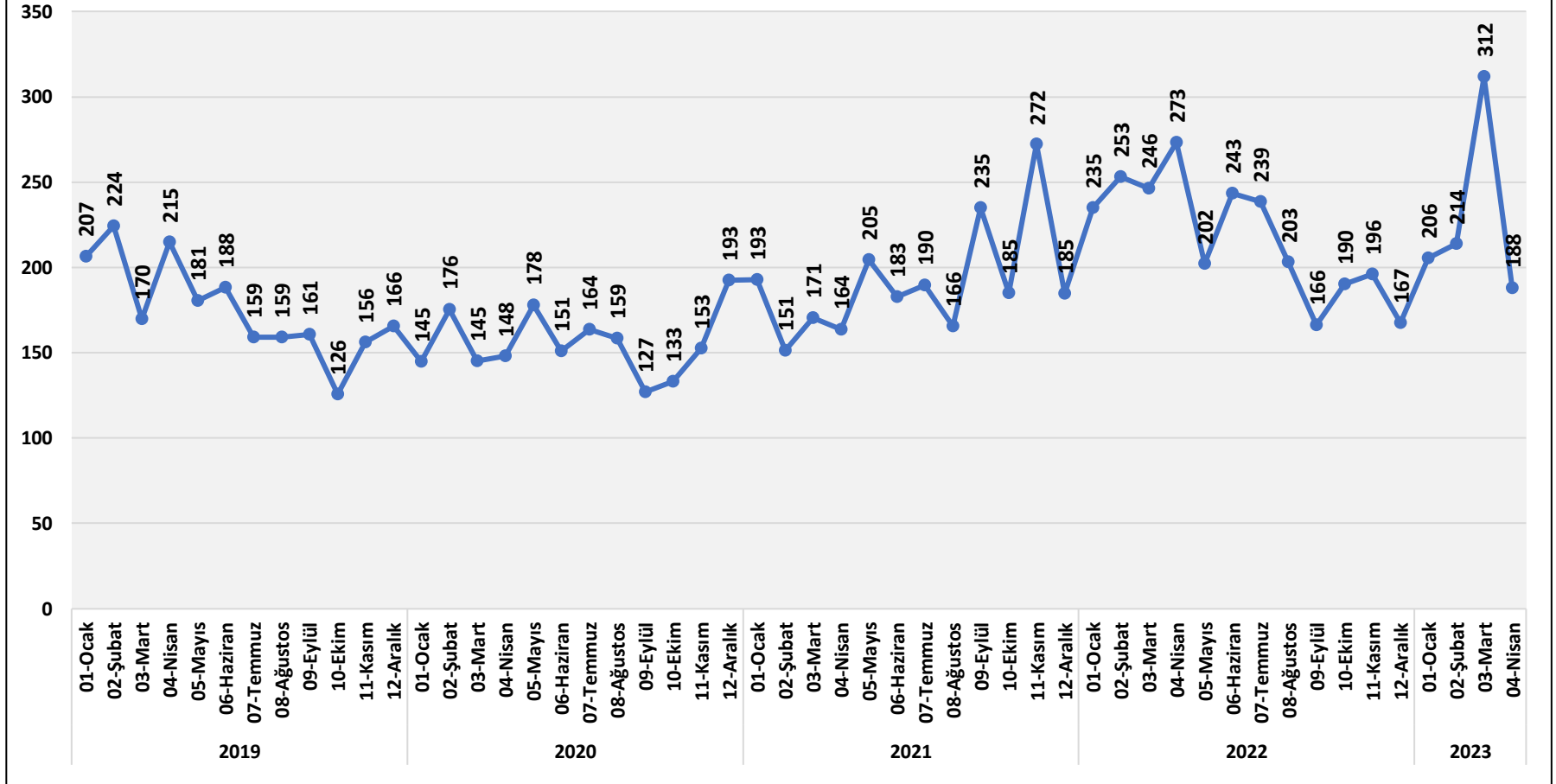


METALİK CEVHERLER İHRACAT ENDEKSİ
İHRACAT DEĞER MİLYON DOLAR





METALİK CEVHERLER İHRACAT ENDEKSİ
BİRİM DEĞER DOLAR/TON



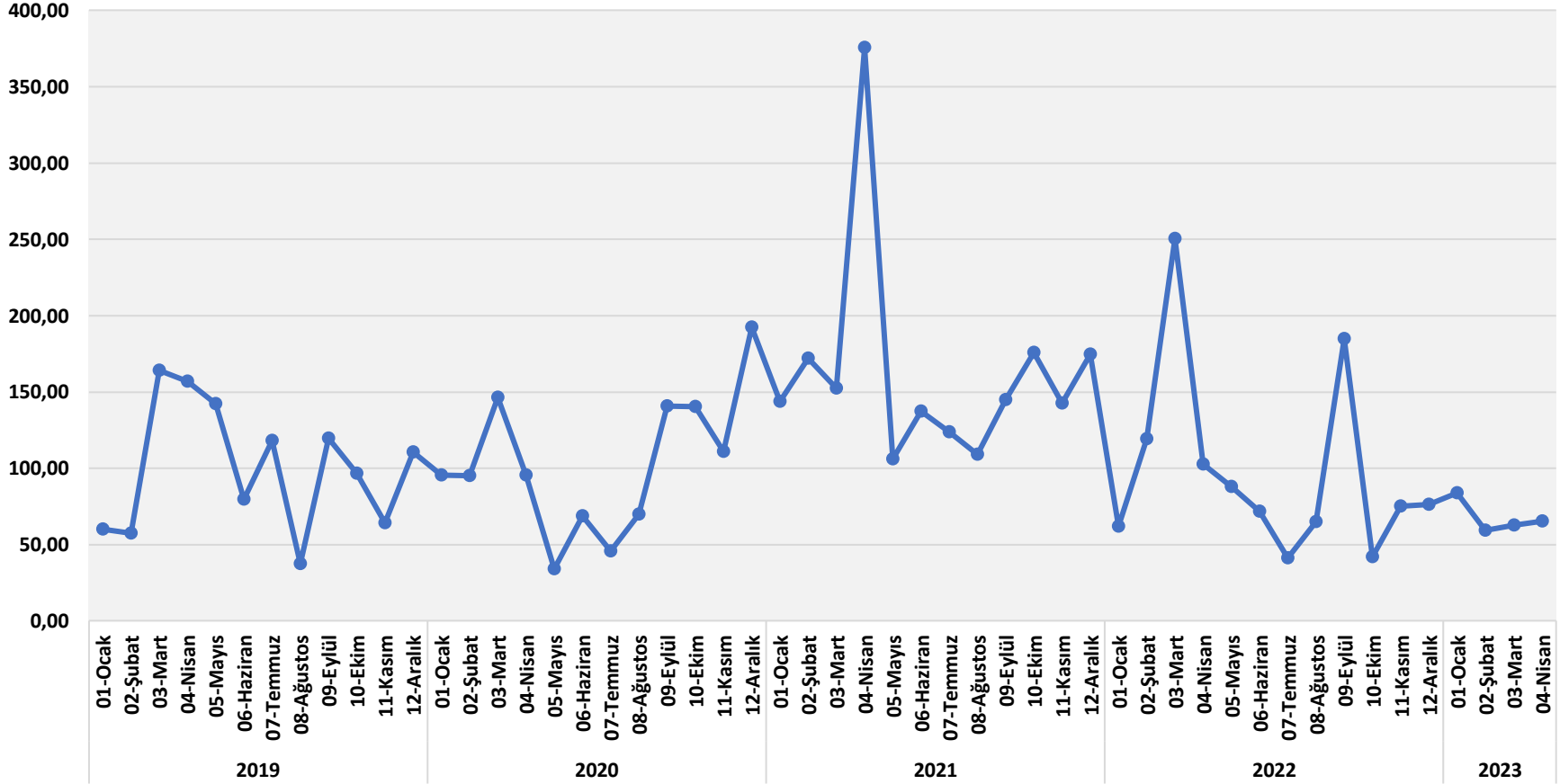


2023 NİSAN FERRO ALYAJLAR İHRACATI GELİŞME ENDEKSİ DEĞERLENDİRMELERİ

MİKTAR	Ferro alyajlar miktar endeksi yeni yılda dalgalanmaktadır. Şubat ayındaki gerileme ve mart ayındaki artış sonrası miktar endeksi nisan ayında sınırlı ölçüde artmış ve durağanlaşmıştır. Talep tarafında dalgalanma ve genel olarak zayıflık görülmektedir. 6.118 ton ihracat gerçekleşmiştir. Miktar endeksi nisan ayında 65,40 puana yükselmiştir. Geçmiş aylar ile karşılaştırıldığında miktar olarak ihracat düşük kalmaya devam etmektedir.
DEĞER	Ferro alyajlar ihracat değer endeksi de yeni yılda dar bir bant içinde dalgalanmaktadır. Değer endeksi mart ayındaki sınırlı artış sonrası nisan ayında bu kez sınırlı ölçüde düşmüştür. Değer endeksi 109,52 puana inmiştir. 20,3 milyon dolar ihracat yapılmıştır. Miktar olarak artışa karşın değer olarak düşüş fiyatlardaki gerilemeden kaynaklanmıştır.
BİRİM FİYAT	Ferro alyajlar ihracat birim endeksi şubat ve mart aylarındaki artışının ardından nisan ayında yeniden gerilemiştir. İhracat birim endeksinde de dalgalanma görülmektedir. Endeks nisan ayında 167,17 puana düşmüştür. İhracat birim değer endeksi talepteki belirsizlikten ve zayıflamadan etkilenmektedir.
BİRİM FİYAT	Ferro alyaj ihracat birim fiyatları geçen yılın ikinci yarısındaki uzun süreli düşüşün ardından şubat ve mart aylarında üst üste yükselmiş ve mart ayında ihracat birim fiyatı 3.682 dolar/ton seviyesine çıkmıştı. Nisan ayında ise ihracat birim fiyatı 3.310 dolar/ton seviyesine inmiştir. Talepte yavaşlama beklentisi fiyatları baskılamaktadır.
GELİŞME	Ferro alyajlar ihracat endeksinde miktar ve fiyatlardaki oynaklık 2023 yılında da devam etmektedir. Nisan ayında miktar artışına karşın ihracat birim fiyatları önemli ölçüde düşmüştür. Nisan ayında miktar artışı talep tarafındaki iyileşme beklentileri için ümit olmakla birlikte, talepte genel olarak zayıflama beklentisi öne çıkmaktadır.
BEKLENTİ	Küresel ekonomide yılın ikinci yarısındaki yavaşlama beklentisi ferro alyajlar talebinde de sınırlama olacağı öngörüsünü kuvvetlendirmektedir. Buna bağlı olarak fiyatların da durağan kalabileceği öngörülmektedir.

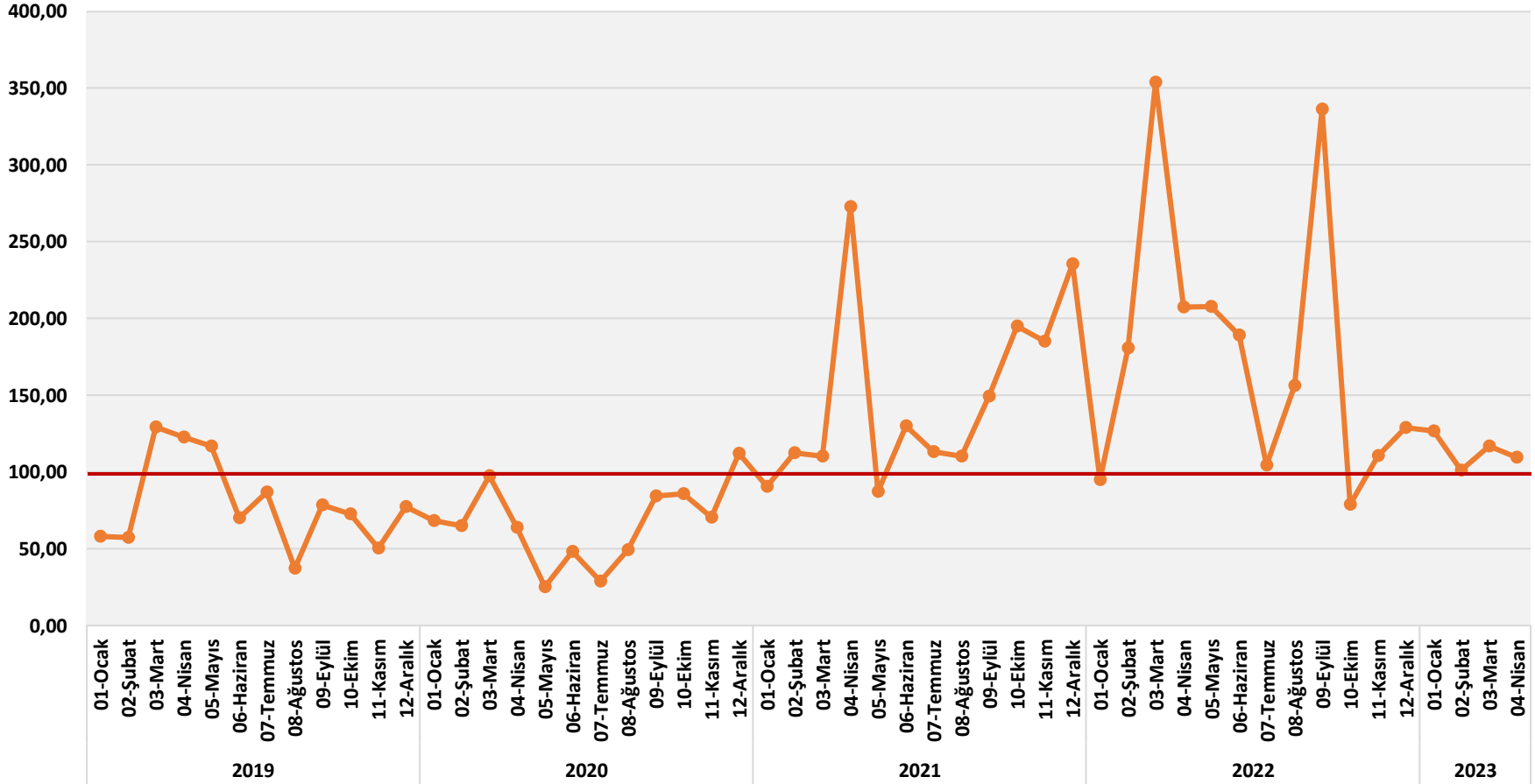


FERRO ALYAJLAR İHRACAT ENDEKSİ
MİKTAR ENDEKSİ 2018=100



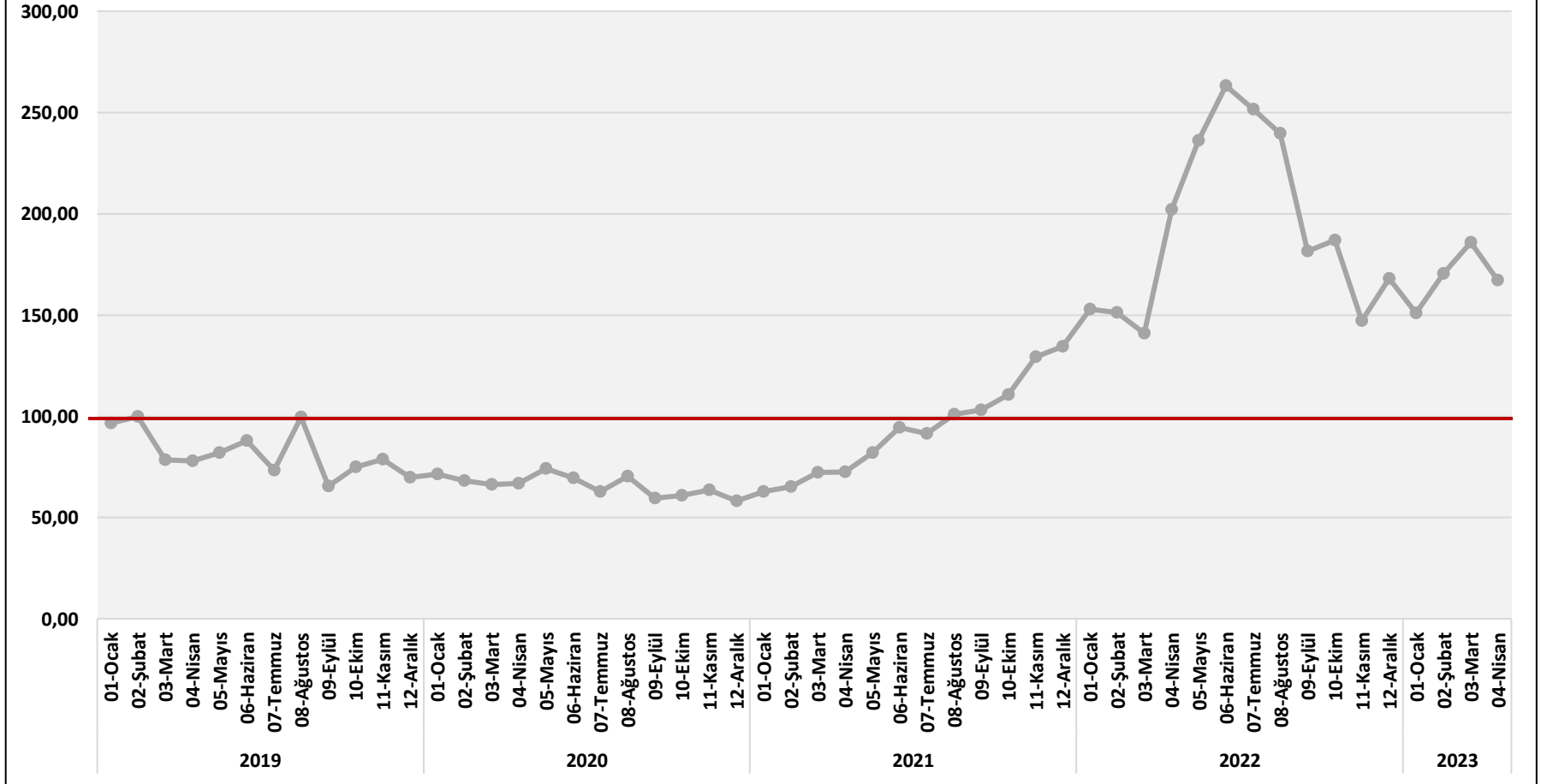


FERRO ALYAJLAR İHRACAT ENDEKSİ
DEĞER ENDEKSİ 2018=100



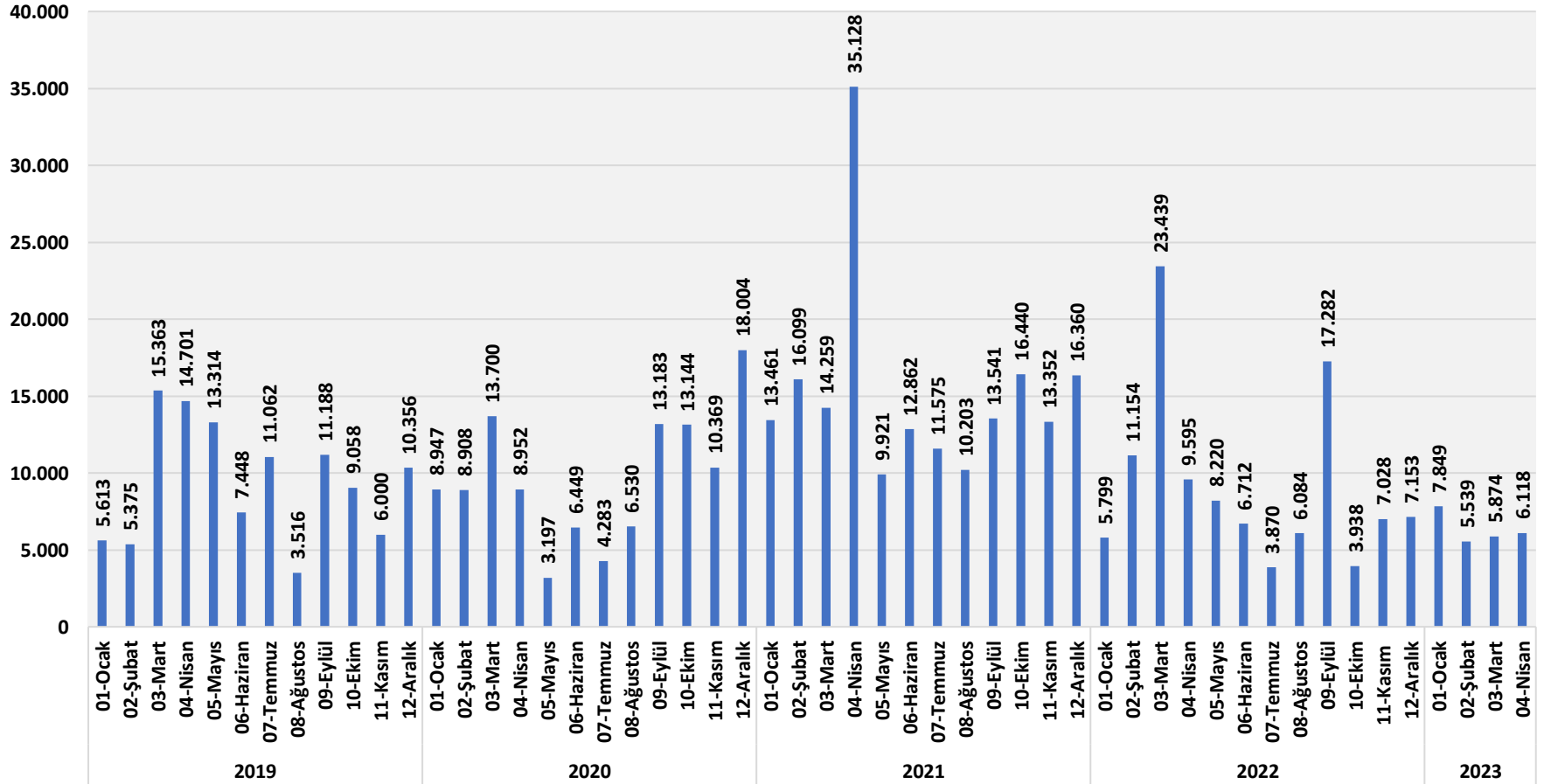


FERRO ALYAJLAR İHRACAT ENDEKSİ
BİRİM DEĞER ENDEKSİ 2018=100



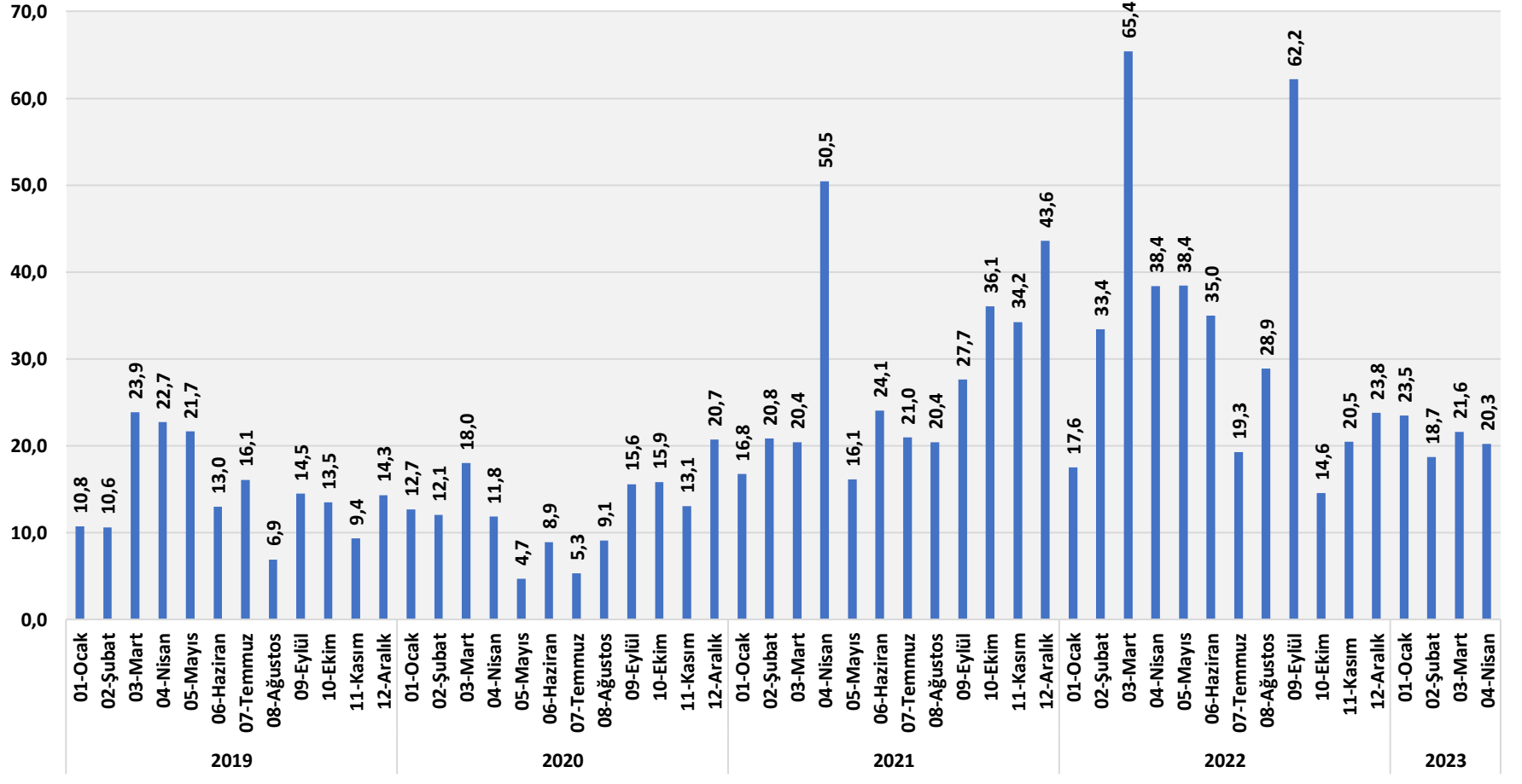


FERRO ALYAJLAR İHRACAT ENDEKSİ
İHRACAT MİKTAR TON



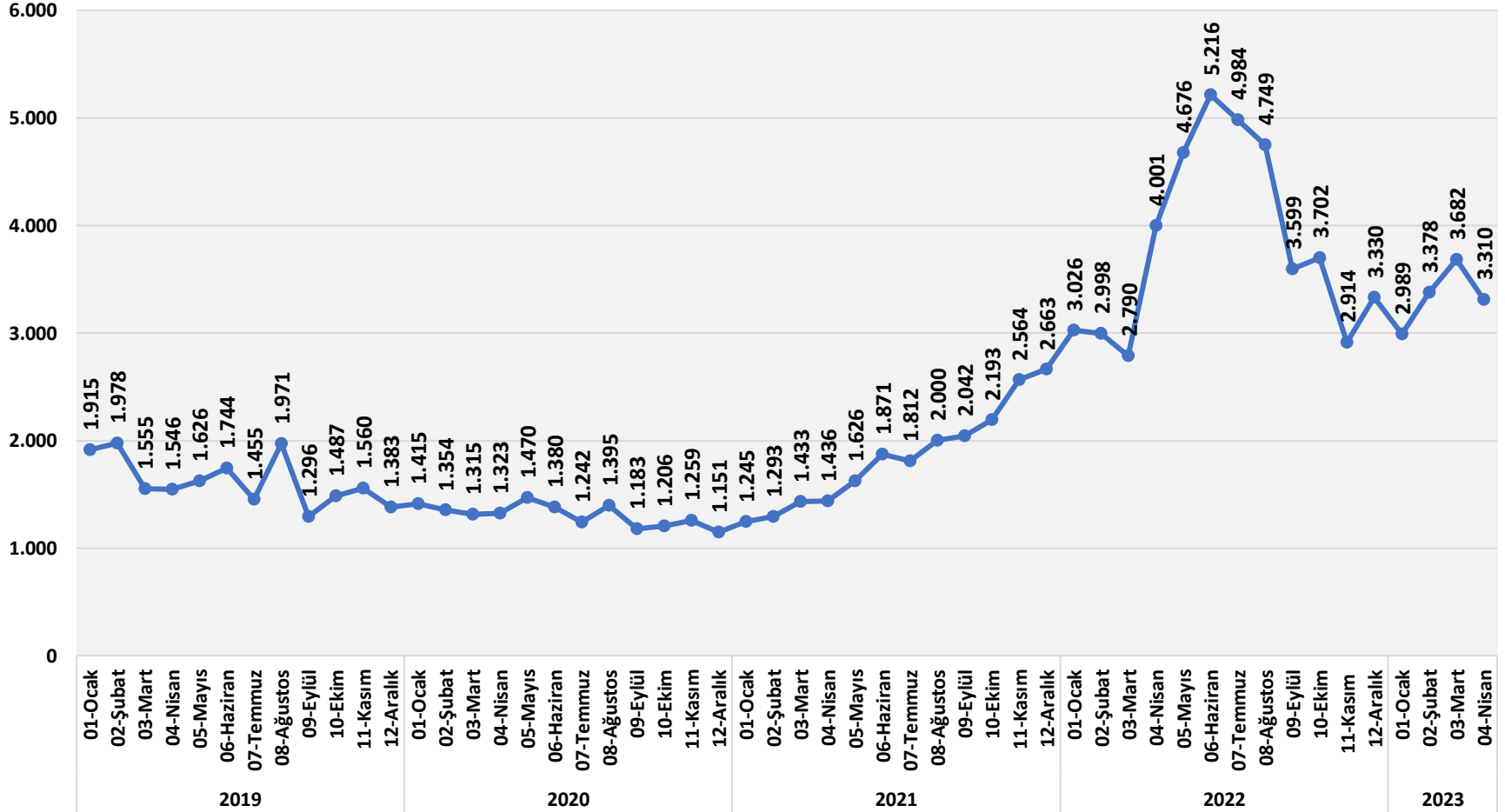


FERRO ALYAJLAR İHRACAT ENDEKSİ
İHRACAT DEĞER MİLYON DOLAR





FERRO ALYAJLAR İHRACAT ENDEKSİ
BİRİM FİYAT DOLAR/TON



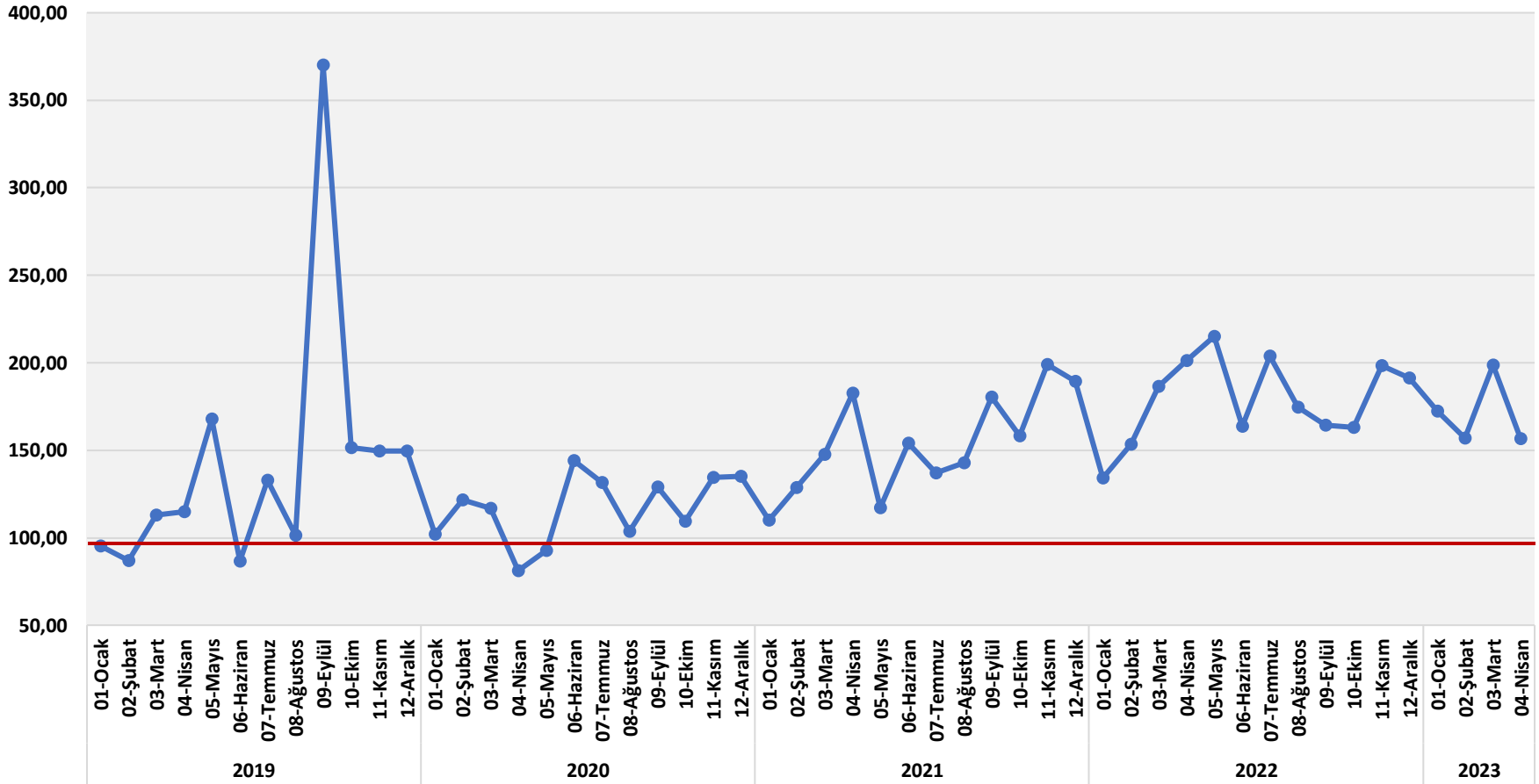


2023 NİSAN DİĞER MADENLER İHRACATI GELİŞME ENDEKSİ DEĞERLENDİRMELERİ

MIKTAR	Diğer madenler ihracatı miktar endeksi Mart ayında yılın ilk artışını gösterdikten sonra nisan ayında yeniden gerilemiştir. Nisan ayında ise 3.826 ton ihracat yapılmış ve ihracat miktar endeksi 156,80 puana inmiştir. Talepteki dalgalanma etkili olmaktadır. Nisanda çalışma gün sayısındaki azalmanın etkisi sınırlı olmuştur. Depremin sınırlayıcı etkisi ise önemli ölçüde azalmıştır.
DEĞER	Diğer madenler ihracatı değer endeksi Mart ayındaki yükselişi ardından nisan ayında gerilemiştir. Nisan ayında değer endeksi 234,27 puana inmiştir. 23,2 milyon dolar ihracat gerçekleşmiştir. Endekste düşüşte miktar gerilemesi belirleyici olmuştur. İhracat birim fiyat artışının etkisi sınırlı kalmıştır.
BİRİM FİYAT	Diğer madenler ihracat birim değer endeksi son üç aydır yükselmektedir. Şubat ve mart aylarından sonra endeks nisan ayında da yükselmiştir. Diğer madenler ihracat birim değer endeksi nisan ayında 149,61 puana çıkmıştır. Miktar ve değer endeksindeki dalgalanmadan bağımsız olarak ihracat birim değer endeksi yükselmektedir.
BİRİM FİYAT	İhracat birim fiyatları giderek artış eğilimine girmiştir. Ocak ayında 4.931 dolar/ tona inen ihracat birim fiyatı Şubat ayında 5.004 dolar/ton ve mart ayında 5.835 dolar/ton olduktan sonra nisan ayında 6.074 dolar/ton seviyesine çıkmıştır. Birim fiyatlarındaki artış eğilimi ihracatı desteklemektedir.
GELİŞME	Diğer madenler ihracat endeksinde ihracat birim fiyatları önemli ölçüde belirleyici olmaya devam etmektedir. Birim fiyatları son üç ayda yükselmiştir. Miktar olarak ihracat ise 2023 yılında dalgalanma göstermektedir. Bu çerçevede nisan ayındaki ihracat gelişimini birim fiyat artışı ile miktar düşüşü birlikte belirlemiştir. Miktar düşüşü daha ağır basmış ve ihracat nisan ayında değer olarak düşmüştür.
BEKLENTİ	Diğer madenler ihracatında mart ayı artışı sonrası nisan ayı düşüşü talebin kırılğan olduğunu göstermektedir. Talepteki dalgalanmanın önümüzdeki aylarda da devam edeceği tahmin edilmektedir. Fiyat artışı eğilimi ise yavaşlayarak sürecektir.

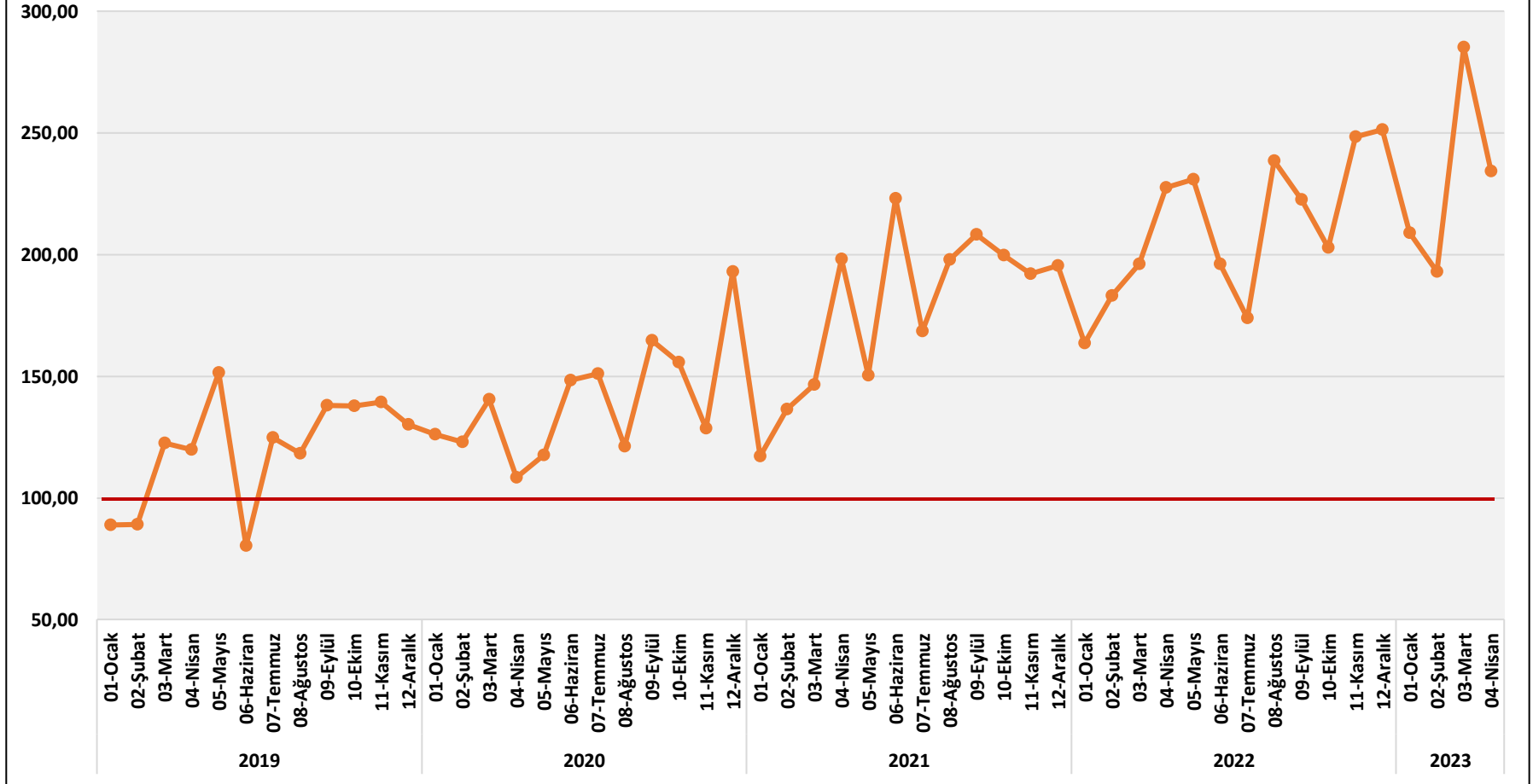


DİĞER MADENLER İHRACAT ENDEKSİ
MİKTAR ENDEKSİ 2018=100



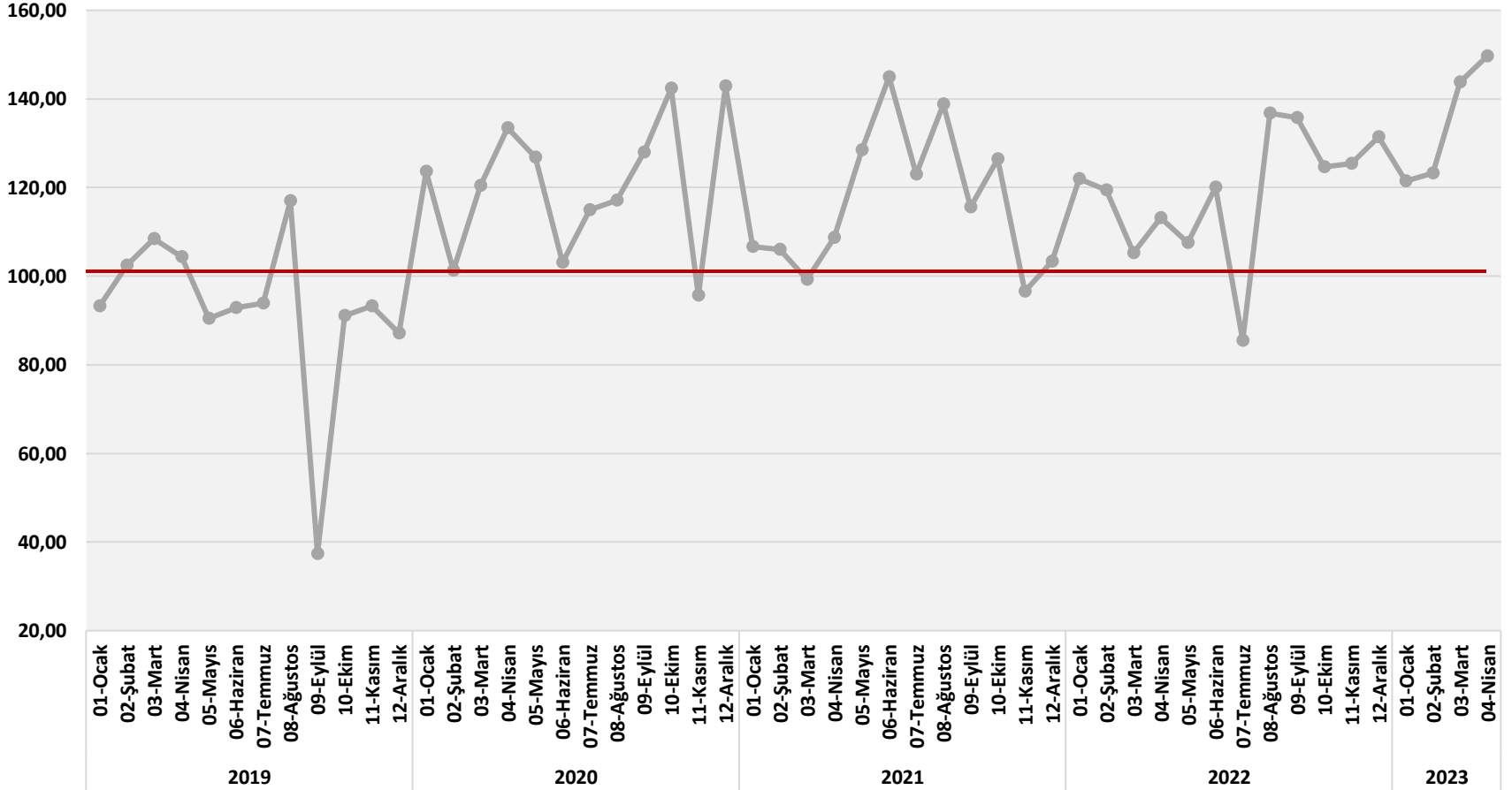


DİĞER MADENLER İHRACAT ENDEKSİ
DEĞER ENDEKSİ 2018=100



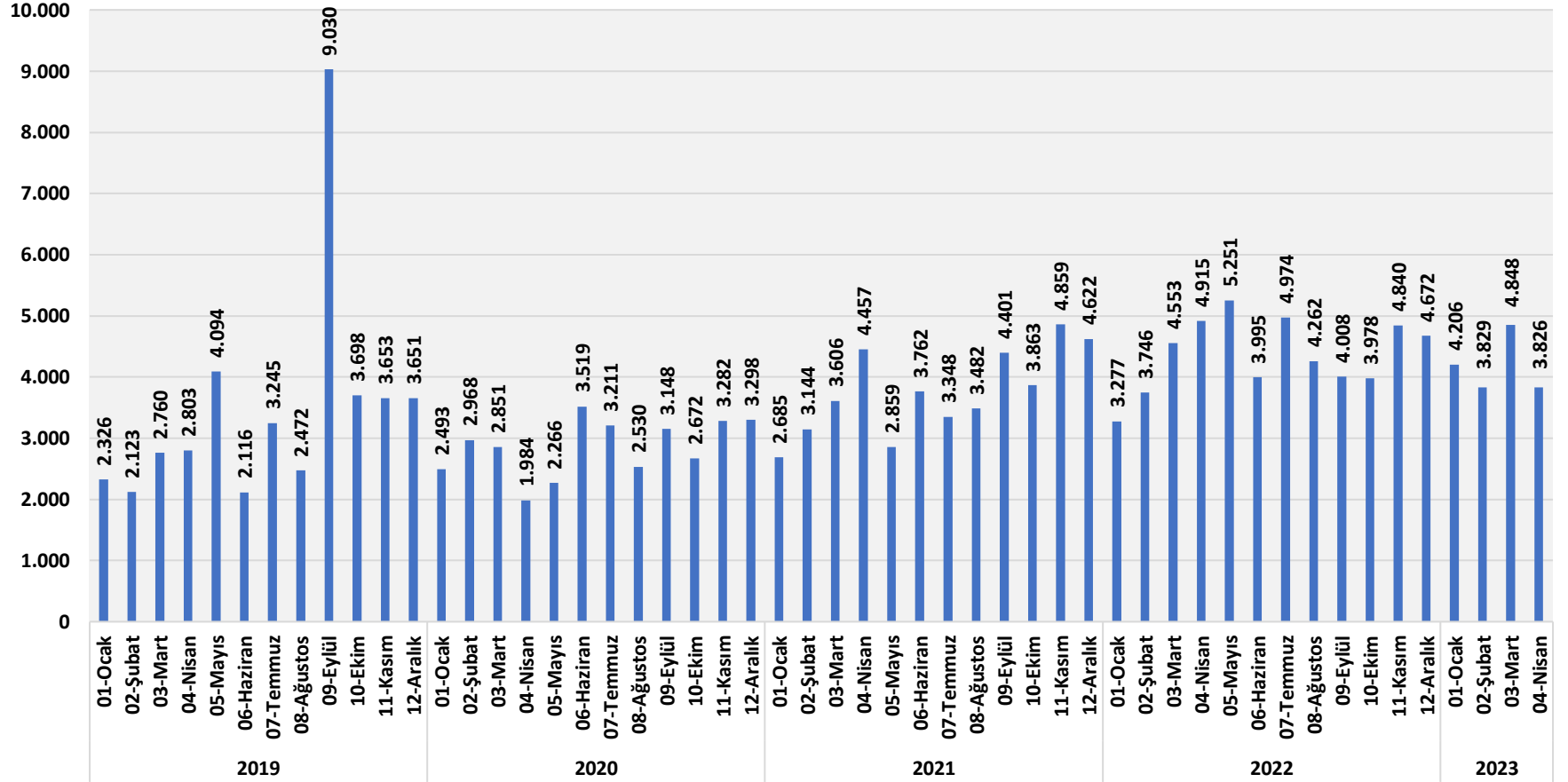


DIĞER MADENLER İHRACAT ENDEKSİ
BİRİM DEĞER ENDEKSİ 2018=100



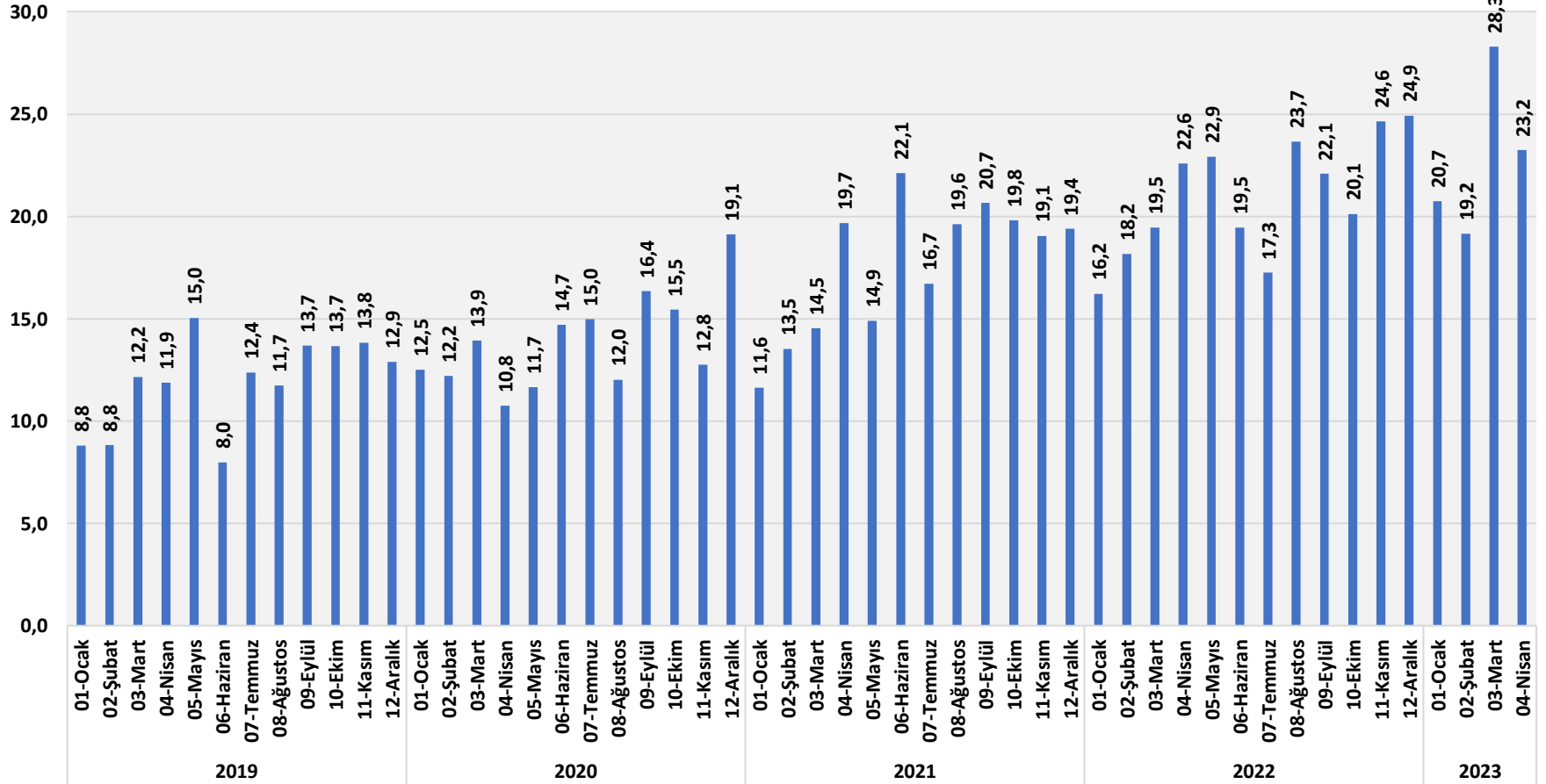


DİĞER MADENLER İHRACAT ENDEKSİ
İHRACAT MİKTAR TON



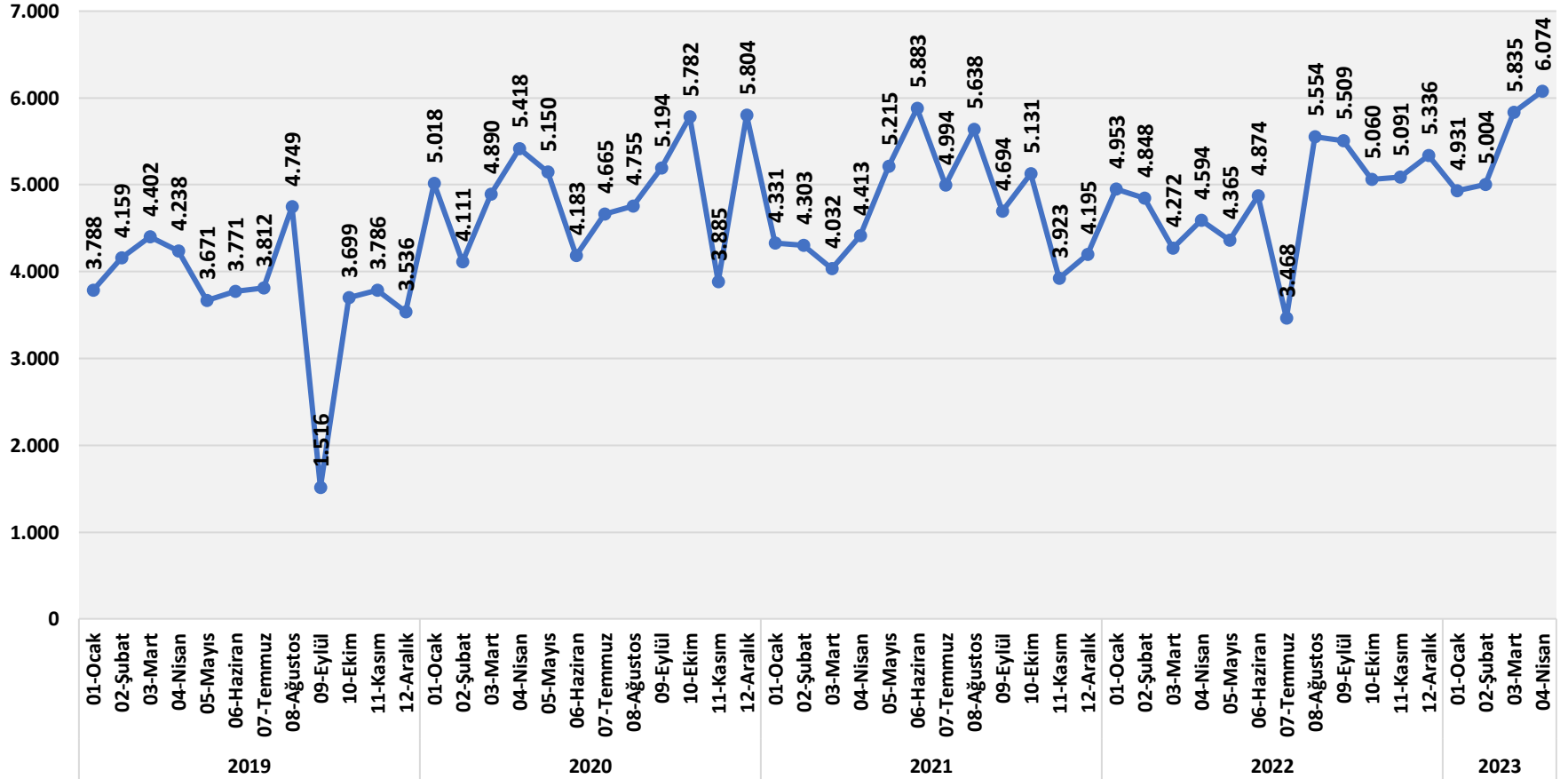


DİĞER MADENLER İHRACAT ENDEKSİ
İHRACAT DEĞER MİLYON DOLAR





DİĞER MADENLER İHRACAT ENDEKSİ
BİRİM DEĞER DOLAR/TON



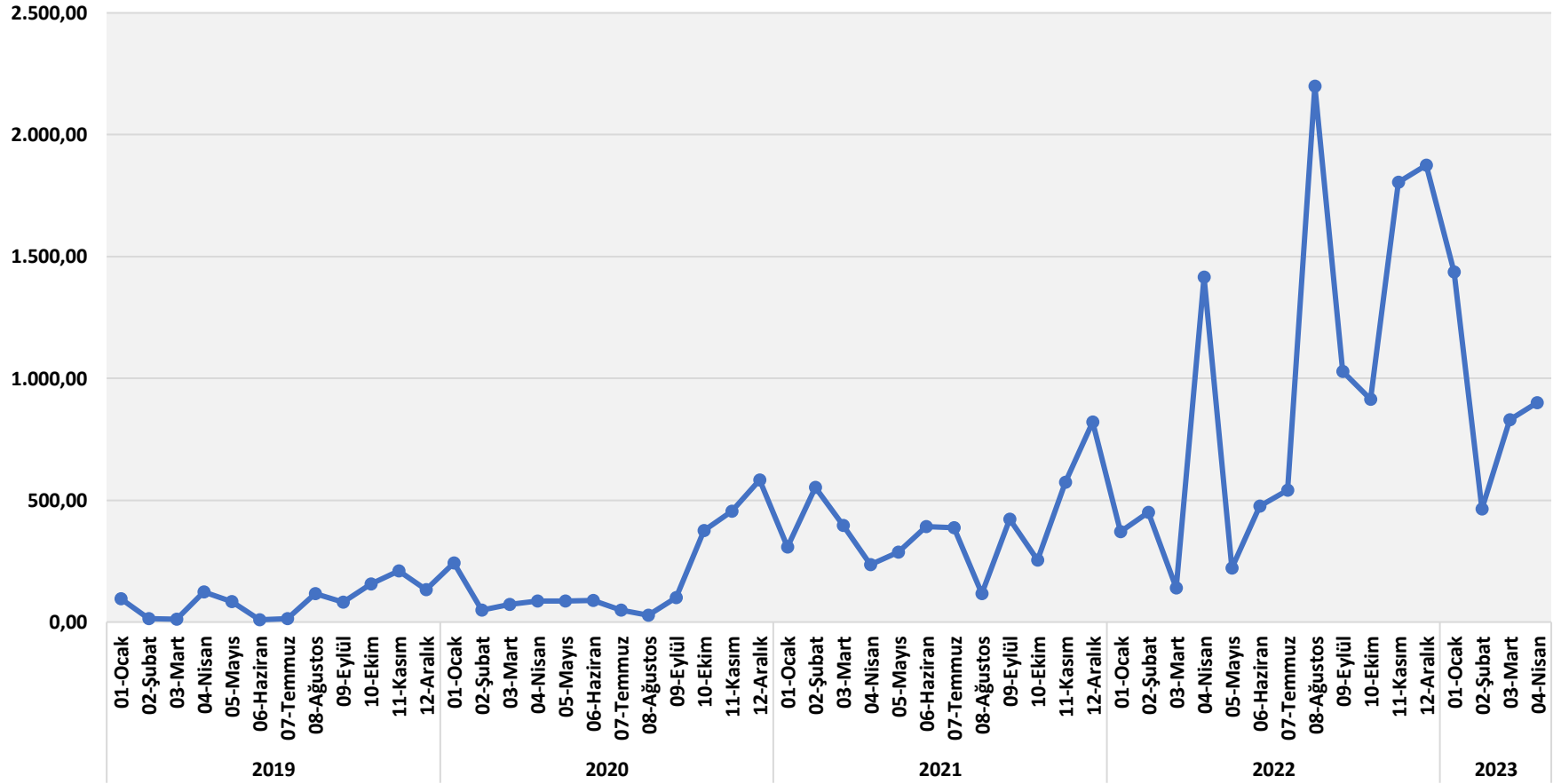


2023 NİSAN MİNERAL YAKITLAR İHRACATI GELİŞME ENDEKSİ DEĞERLENDİRMELERİ

MIKTAR	Mineral yakıtlar ihracatı miktar endeksi mart ayından sonra nisan ayında da artışını sürdürmüştür. İhracat miktar endeksi 2 aydır artmaktadır ve nisan ayında endeks 900,12 puana yükselmiştir. Nisan ayında 66.843 ton ihracat yapılmıştır. Yılın üçüncü ve dördüncü aylarındaki artış talepteki toparlanma beklentisini desteklemiştir.
DEĞER	Mineral yakıtlar ihracatı değer endeksi mart ayındaki artışın ardından nisan ayında da yükselmiştir. Değer endeksi artış eğilimi içindedir. Değer endeksi nisan ayında 1.894 puana çıkmıştır. Değer olarak gerçekleşen bu artışta miktarda yaşanan büyüme etkili olmuştur. Birim fiyatları da nisan ayında değer olarak artışa destek vermiştir.
BİRİM FİYAT	Mineral yakıtlar ihracat birim değer endeksi yeni yılın ilk 4 ayında dalgalanma göstermektedir. Yılın ilk ayında düşen, şubat ayında yükselen, mart ayında yeniden gerileyen ihracat birim değer endeksi nisan ayında gerilemiştir. Nisan ayında endeks 247,26 puana çıkmıştır. Talepteki seyir ile fiyatlarda dalgalanma sürmektedir.
BİRİM FİYAT	Mineral yakıtlar ihracat birim fiyatları yeni yılın ilk ayında 191 dolar/ton, şubat ayında 267 dolar/ton, mart ayında 230 dolar/ton olmuştu. Ortalama ihracat birim fiyatı nisan ayında ise 272 dolar/ton seviyesinde gerçekleşmiştir.
GELİŞME	Mineral yakıtlar ihracatı son iki aydır yükselmektedir. Buna rağmen talep tarafında dalgalanma etkili olmaya devam etmektedir. İhracat birim fiyatlarında da talebin seyrine bağlı olarak dalgalanma yaşanmaktadır. Miktar ile fiyat artışları nisan ayında bir araya gelmiş ve değer olarak ihracat artışını desteklemiştir.
BEKLENTİ	Mineral yakıtlar ihracatında yılın geri kalanında küresel büyüme, pazarlardaki talepler ile enerji fiyatlarındaki gelişmeler (jeopolitik riskler) belirleyici olacaktır. Küresel yavaşlama beklentilerinin ağır basmaya başlaması ile enerji fiyatlarındaki zayıflama ihracat birim fiyatlarını sınırlayacaktır.

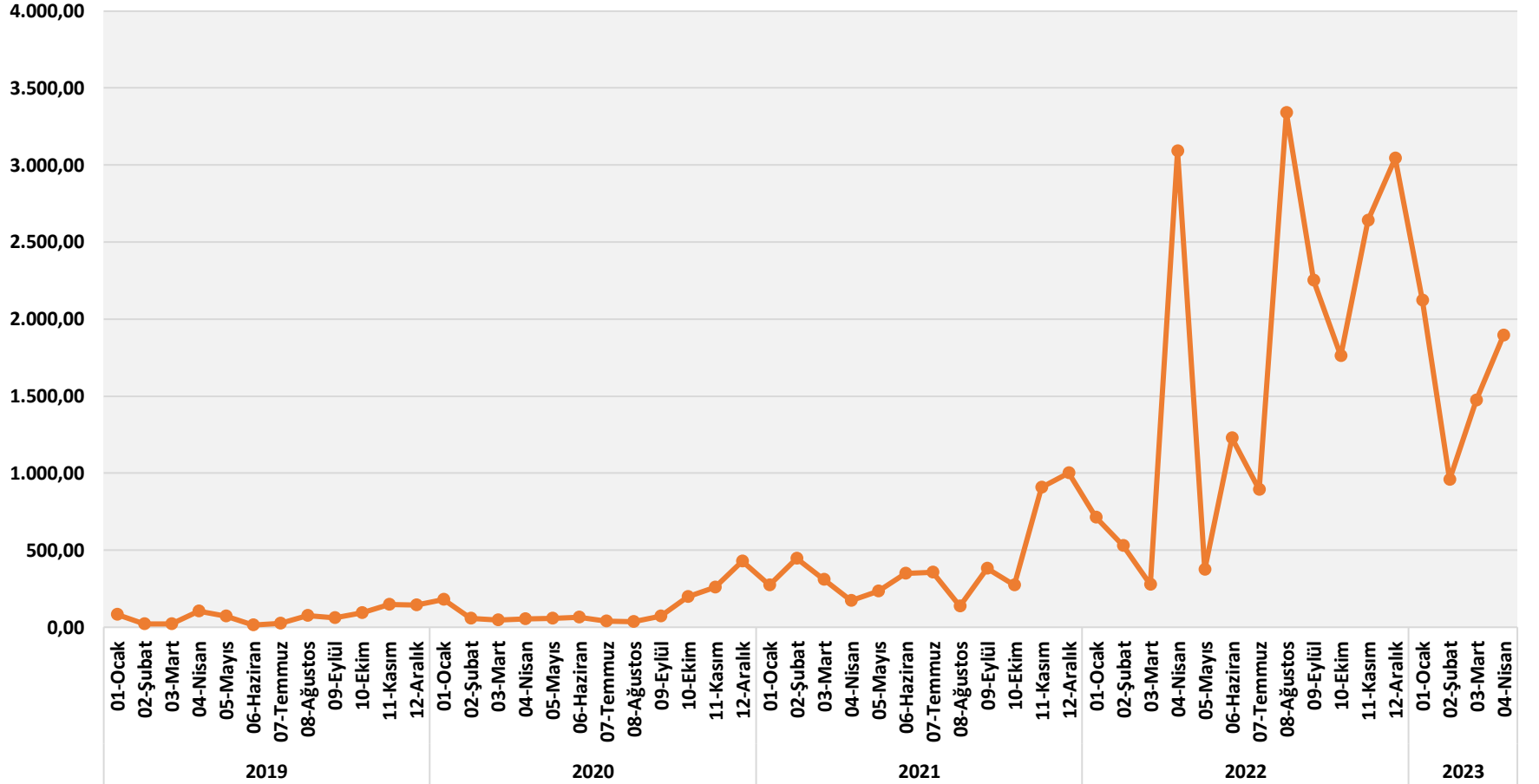


**MİNERAL YAKITLAR İHRACAT ENDEKSİ
MİKTAR ENDEKSİ 2018=100**



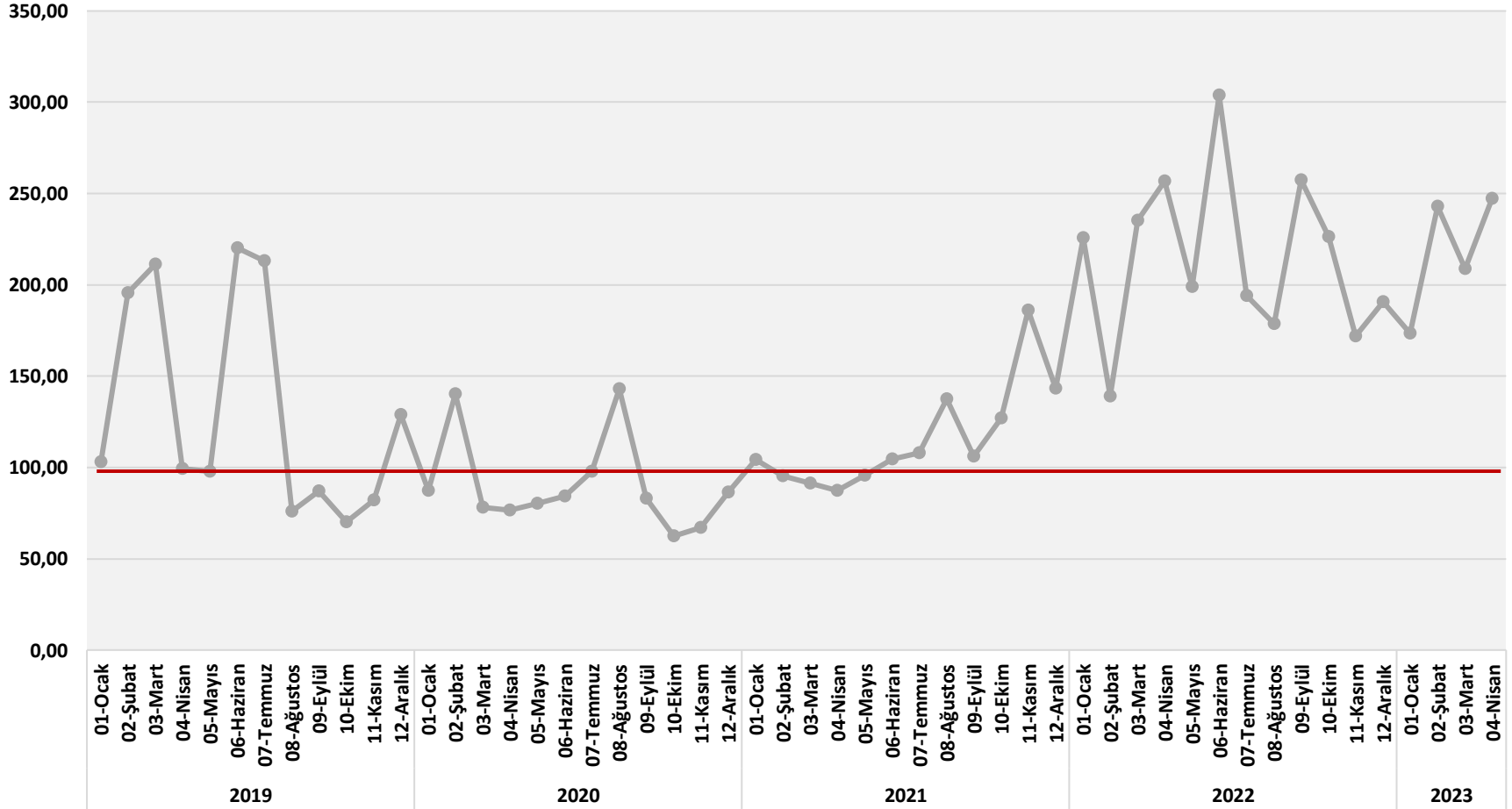


MİNERAL YAKITLAR İHRACAT ENDEKSİ
DEĞER ENDEKSİ 2018=100



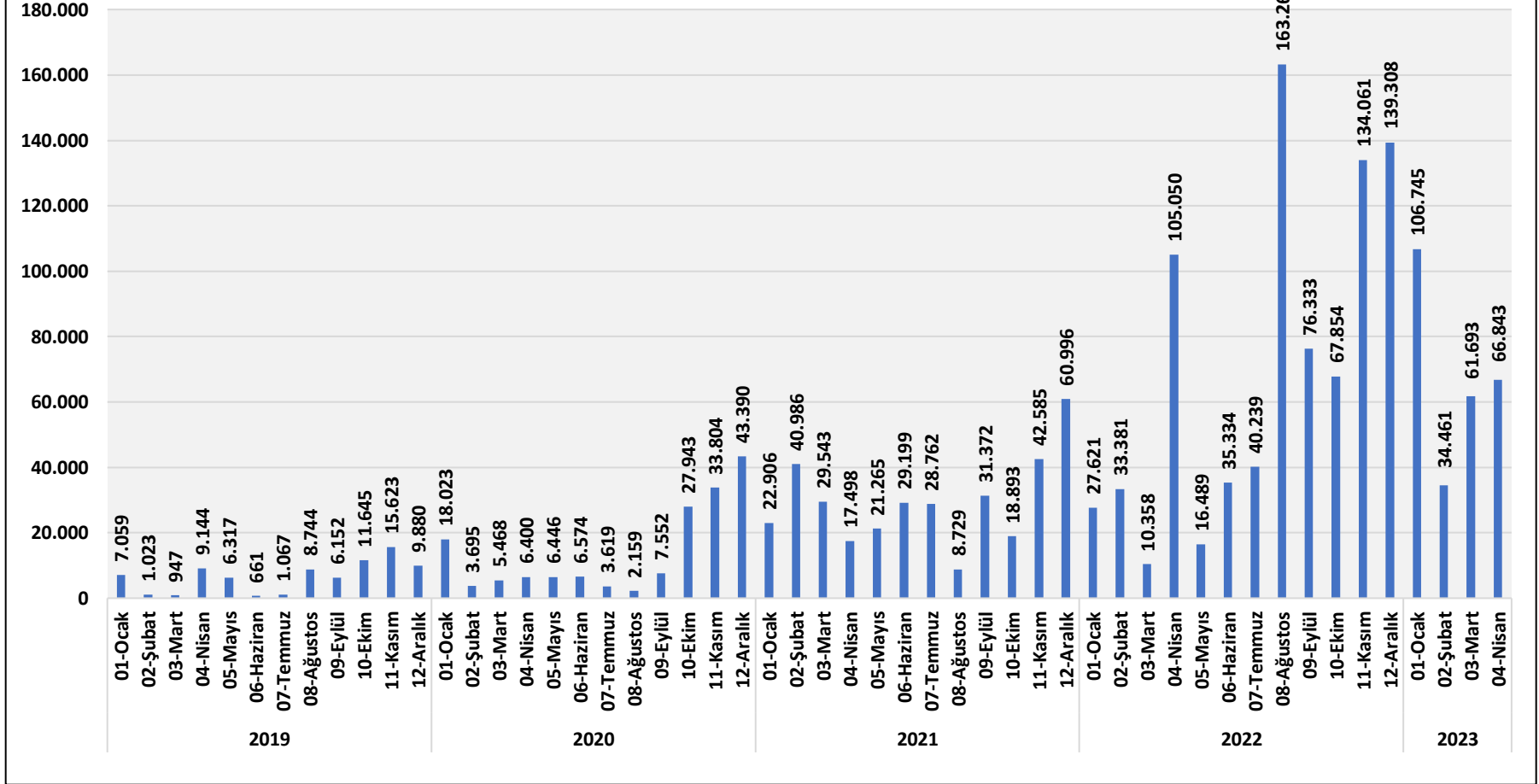


MİNERAL YAKITLAR İHRACAT ENDEKSİ
BİRİM DEĞER ENDEKSİ 2018=100



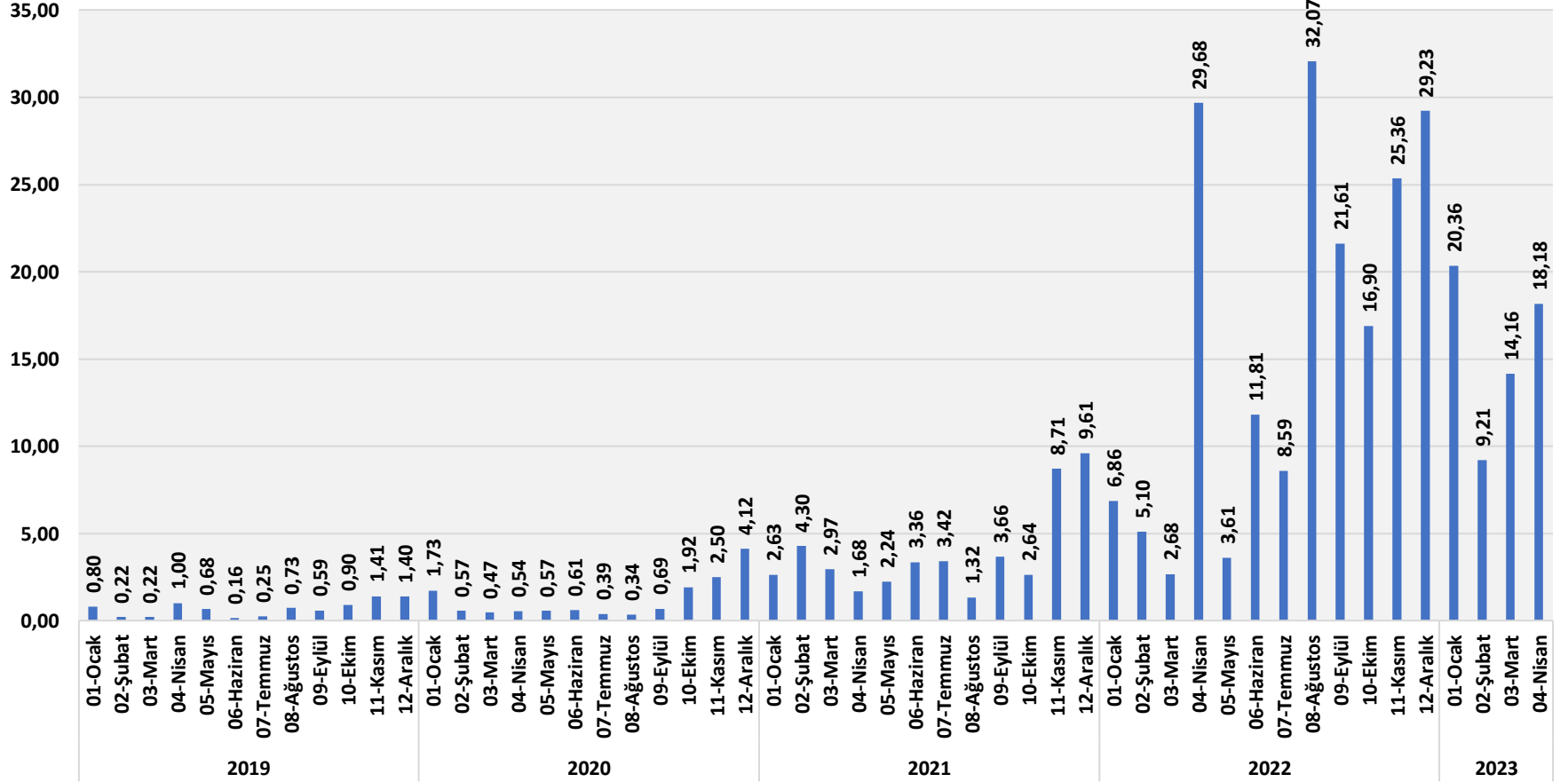


MİNERAL YAKITLAR İHRACAT ENDEKSİ
İHRACAT MİKTAR TON



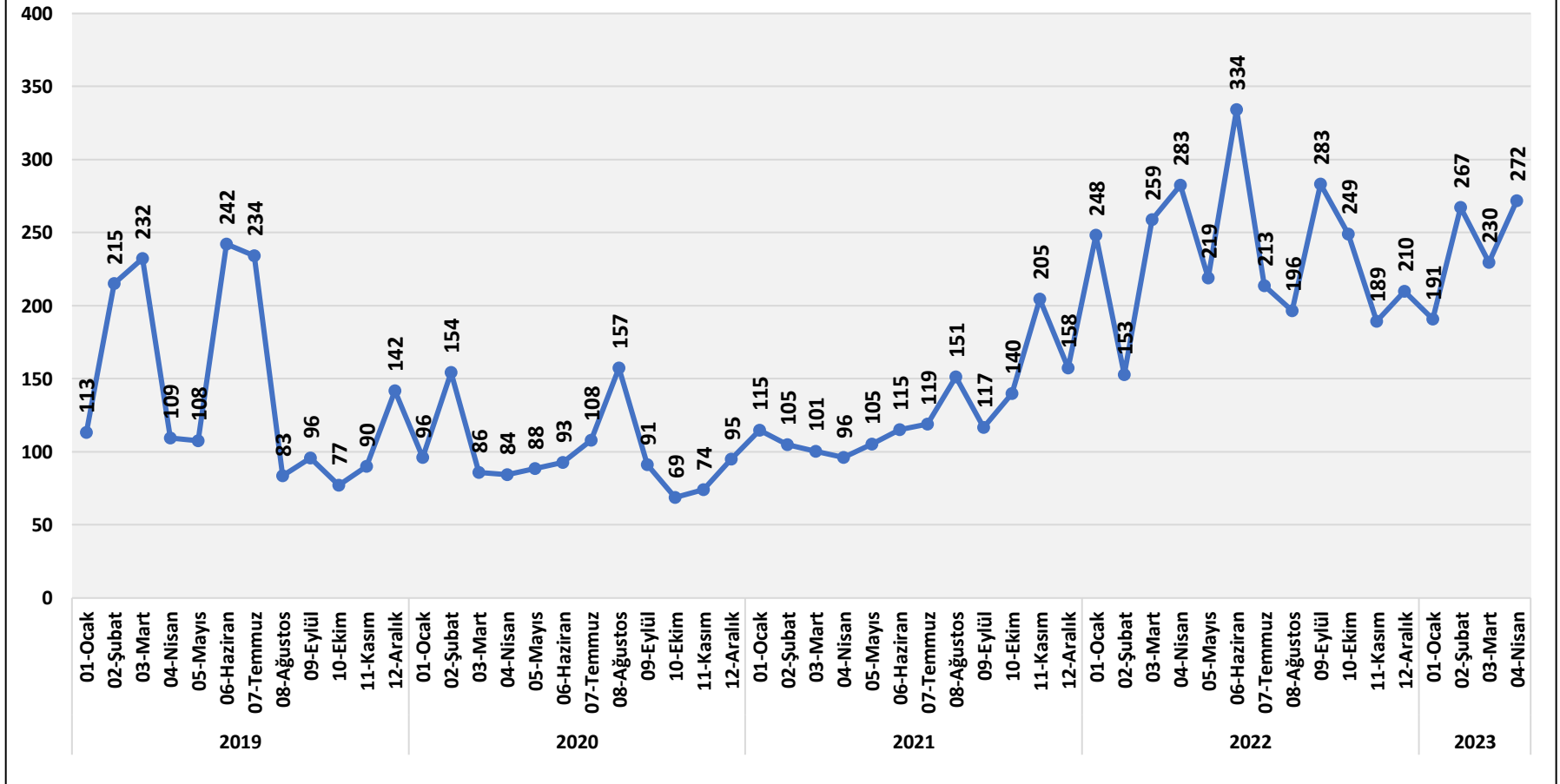


MİNERAL YAKITLAR İHRACAT ENDEKSİ İHRACAT DEĞER MİLYON DOLAR





MİNERAL YAKITLAR İHRACAT ENDEKSİ
BİRİM DEĞER DOLAR/TON



ENDEKSİ HAZIRLAYAN KURUM



EKONOMİ VE STRATEJİ DANIŞMANLIK HİZMETLERİ

SERGÜL SOKAK, SARAL SİTESİ C.BLOK D.10
GAYRETTEPE-BEŞİKTAŞ İSTANBUL, TEL 0212 352 87 95

www.esdh.com.tr
