

## TÜRKİYE MADEN İHRACATI ENDEKSİ



## İHRACAT ENDEKSİNİN TANIMI VE AMACI



<b>ENDEKSİN TANIMI</b>	İMİB «TÜRKİYE MADEN İHRACATI ENDEKSİ»
<b>ENDEKSİN AMACI</b>	<p>«Maden İhracatı Endeksi» temel amacı;</p> <p>Maden sektöründe yer alan ürünlerin; (İMİB bünyesindeki ürünler) ürünler, ürün grupları ve toplulaştırılmış olarak ihracat verilerini ve beklentilerini derlemek, bu verilerden endeksler oluşturmak,</p> <p>mutlak veriler ve endeksler yardımıyla ihracat gelişmelerini ve beklentilerini izlemek ve değerlendirmektir.</p> <p>Endeksleri aylık olarak hazırlamak ve kamuoyu ile paylaşmaktır.</p> <p>Sektör temsilcileri ve ihracatçıları için yol gösterici bilgiler üretmektir.</p> <p>Resmi makamlar ve kamuoyu nezdinde bilinirliği artırmaktır.</p> <p>Uzun vadede yıllara sair bilgi birikimi ve kurumsal ihracat hafızası oluşturmaktır.</p>
<b>İHRACAT ALT ENDEKSLERİ</b>	<ol style="list-style-type: none"><li>1. MADEN İHRACATI GELİŞME ENDEKSİ (AYLIK)</li><li>2. MADEN İHRACATI BEKLENTİ ENDEKSİ (AYLIK)</li><li>3. MADEN İHRACATI DEĞERLENDİRME ENDEKSİ (ÇEYREK DÖNEM)</li></ol>



1	7 alt sektörün aylık ihracat miktar-değer ve birim fiyatları mutlak değerlerinin zincirleme endeks haline getirilmesi ile ayrı ayrı elde edilmiştir. 7 alt sektörün toplamı ile ana endeks oluşmaktadır.
2	7 alt sektör; blok doğal taşlar, işlenmiş doğal taşlar, endüstriyel mineraller, metalik cevherler, ferro alyajlar, mineral yakıtlar ve diğer madenlerdir.
3	Endekste başlangıç yılı olarak 2018=100 olarak alınmıştır.
4	2019 ocak ayından itibaren aylık zincir endeksler oluşturulmuştur.
5	Veriler İMİB tarafından ihracat kayıtlarından sağlanmaktadır.
6	7 alt sektör ve ana sektör için hem aylık endeks değerleri hem de mutlak değerler izlenmektedir.
7	Alt sektör endeksleri ve ana endeks için yorumlar yapılmakta, gelişmeler değerlendirilmektedir.
8	Endeks Raporu her ayın ilk haftası sonunda açıklanmaktadır.

## MADEN İHRACATI BEKLENTİ ENDEKSİ



1	7 alt sektörde ihracatçılar arasında her ay azami 10 sorudan oluşacak beklenti anketleri yapılmaktadır.
2	7 alt sektör; blok doğal taşlar, işlenmiş doğal taşlar, endüstriyel mineraller, metalik cevherler, ferro alyajlar, mineral yakıtlar ve diğer madenler sektörleridir.
3	Beklenti endeksi «yayıma endeksi» formatında hazırlanmaktadır.
4	Endekste başlangıç olarak ilk anketin yapıldığı ayın bir önceki ayı=100 olarak alınacaktır.
5	Her ayın 23. ile 30. günleri arasında anketler yapılmaktadır. Anketler sektörde yeterli temsil sağlayan firma sayısı ile yapılmaktadır.
6	7 alt sektör katılımcılarının 10 soru için sonuçları toplulaştırılarak ana beklenti endeksi oluşturulmaktadır.
7	Her ay ana endekste yer alan 10 soruya ilişkin ve genel yorumlar yapılmaktadır. Beklentiler ve eğilimler değerlendirilmektedir.
8	Endeks Raporu her ayın ilk haftası sonunda açıklanmaktadır.



1	Üç ayda bir ihracatçılar nezdinde anketler yapılarak güncel konulara ilişkin değerlendirmeler alınmaktadır.
2	Finansman sıkıntıları, döviz kuru gelişmeleri, maliyetler vb. gibi güncel konularda anketler yapılmaktadır.
3	Bu anketler her ay yapılacak olan 10 soruluk anketin ekinde yer almaktadır.
4	Toplulaştırılmış anket sonuçları üzerinden endeksler, grafikler vb.ler hazırlanmakta, yorumlar ve değerlendirmeler yapılmaktadır.
5	Üç ayda bir hazırlanacak «metal sanayi ihracat değerlendirme endeksi» her ayın ilk haftası sonunda yayınlanan Raporun içinde sunulmaktadır.



TÜRKİYE MADEN  
İHRACATI ENDEKSİ  
MAYIS 2023  
YÖNETİCİ ÖZETİ





### 2023 MAYIS TÜRKİYE MADEN İHRACATI ANA ENDEKS DEĞERLENDİRMESİ

- Maden ihracatı gelişme endeksi Mayıs ayını seçimlerin öne çıktığı, ekonomide faaliyetlerin kilitlendiği ve Türk lirasındaki değerlenmenin sürdüğü koşullar içinde geçirmiştir. Zorlu koşullara rağmen endeksler artmıştır.
- Mayıs ayındaki miktar endeksi önemli ölçüde yükselmiş ve 132,04 puana ulaşmıştır. Böylece miktar endeksi yılın en yüksek seviyesine çıkmıştır.
- Miktar endeksindeki artış alt ürünlere de yayılmıştır. Metalik cevherler hariç tüm alt ürünlerde miktar olarak ihracatlar yükselmiştir. Miktar endeksi Şubat ayında gördüğü dip seviyeden Mayıs ayı itibariyle önemli ölçüde uzaklaşmıştır.
- Maden ihracatı değer endeksi Mayıs ayında yeniden önemli ölçüde yükselmiş ve 143,90 puana çıkmıştır. Yılın en yüksek seviyesine ulaşılmıştır.
- Mayıs ayında değer olarak ihracat artışını miktar artışı sürüklemiştir. İhracat birim fiyatlarındaki gerileme sınırlayıcı etki yapmıştır.
- Maden ihracatı birim değer endeksi beş aylık yükselişin ardından nisan ve mayıs aylarında gerilemiştir. İhracat birim fiyatı Mart ayında 214 dolar/ton iken Mayıs ayında 189 dolar/tona inmiştir.
- Böylece birim değer endeksi Mart ayındaki en yüksek seviyesinden geri dönmüştür. İhracat birim fiyatı düşüşüne endüstriyel mineraller ihracat birim fiyatlarındaki gerileme neden olmuştur. Diğer alt ürünlerde ise birim fiyatlar yükselmiştir.
- İhracat miktar olarak 2023 Mayıs ayında 3 milyon tona yaklaşmış ve 2,89 milyon ton olmuştur. İhracat değer olarak da yeniden 500 milyon doların üzerine çıkarak 547,0 milyon dolar olarak gerçekleşmiştir.
- 2022 yılı ortasından itibaren gerileyen ve Şubat ayında yaşanan depremin etkisi ile dip yapan maden ihracat endeksleri Mart ayından itibaren toparlanmaya başlamıştır. Mayıs ayında toparlanma hızlanmıştır.
- Endekslerde Şubat ayındaki dip seviyeden önemli ölçüde uzaklaşmıştır. Mayıs ayında metalik cevherler hariç tüm alt ürün gruplarında miktar ve değer olarak artışlar gerçekleşmiştir.
- Maden ihracatı endeksi önümüzdeki aylarda daha çok miktardaki gelişmeden ve onu belirleyen küresel talepteki eğilimlerden etkilenecektir.
- Küresel talepte yavaşlama beklentisi ağır basmaktadır. Yüksek ortalama ihracat birim fiyatları ise iyimserlik kaynağı olmaya devam etmektedir. Ancak talepteki yavaşlama fiyatları da baskılayacaktır.

## TÜRKİYE MADEN İHRACATI ENDEKSİ 2023 MAYIS YÖNETİCİ ÖZETİ



BLOK DOĞAL TAŞLAR	Blok doğal taşlar ihracatında Şubat ayında görülen dipten sonra geri dönüş yaşanmaktadır. Blok doğal taşlar ihracatında miktar ve ihracat fiyatları birlikte artış göstermekte ve değer olarak ihracatta belirleyici olmaya devam etmektedir. Fiyatlar son dört aydır yükselmektedir. Mayıs ayında ortalama ihracat birim fiyatı 200 dolar/tona yükselmiştir. 335 bin ton ihracat yapılmıştır. Ancak ihracat geçmiş dönemler ile karşılaştırıldığında halen düşüktür. Blok doğal taşlar ihracatında miktar olarak toparlanma önem taşımaktadır. Bundan sonraki ihracat artışı daha çok miktar artışlarından gelecektir. Önümüzdeki aylarda Çin'deki geri dönüş ile talep tarafında hareketlenme beklenmektedir. Fiyatlardaki artış ise yavaşlayacaktır.
İŞLENMİŞ DOĞAL TAŞLAR	İşlenmiş doğal taşlar ihracatında ana katkıyı yüksek ihracat birim fiyatları sağlamaya devam etmektedir. Mayıs ayında yüksek fiyatlar korunurken fiyatlar seviyesi durağanlaşmıştır. İhracat birim fiyatı 451 dolar/ton olmuştur. Miktar olarak ise ihracat Mayıs ayında artmıştır. 251340 ton ihracat yapılmıştır. Talep tarafında belirsizlikler ve dalgalanma devam ederken yüksek ihracat birim fiyatları korunmaktadır. İşlenmiş doğal taşlar ihracatında miktar gelişimi zayıf küresel talep nedeniyle sınırlanmaya devam edecektir. Küresel talepte durağanlık sürecektir. Fiyatların ise yüksek seviyelerde kalması beklenmektedir.
ENDÜSTRİYEL MINERALLER	Endüstriyel mineraller ihracat endeksinde miktar, birim değer ve değer olarak farklı eğilimler yaşanmaktadır. Mayıs ayında ihracat miktar olarak yeniden yükselmiştir. 1.284.293 ton ihracat yapılmıştır. İhracat birim fiyatları ise endeksin hesaplandığı dönemdeki en yüksek seviyesinden gerilemiş ve 86,7 dolar/ton olmuştur. Yeni yılda miktar ve fiyatlarda aşırı dalgalanmalar yaşanmaktadır. Endüstriyel mineraller ihracat endeksinde belirsizlikler sürmektedir. Mevcut küresel koşullar içinde ihracatta toparlanma zaman alacaktır. Fiyatlardaki dalgalanma da sürecektir.
METALİK CEVHERLER	Metalik cevherler ihracat endeksinde miktar ve birim değerler aynı oranda etkili olmaktadır. 2023 yılı Mayıs ayında miktar endeksi sınırlı ölçüde gerilerken, birim değer endeksinde belirgin artış yaşanmıştır. 845.762 ton ile görece yüksek ihracat yapılmıştır. İhracat birim fiyatı 212 dolar/ton olmuştur. Küresel koşullar içinde talepte zayıflama buna karşın fiyatlarda dalgalanmalar devam etmektedir. Metalik cevherler ihracat endeksinde Mayıs ayındaki artışın önümüzdeki aylarda zayıf talep koşulları ve fiyatlardaki dalgalanmalar ile yavaşlayacağı öngörülmektedir.



## TÜRKİYE MADEN İHRACATI ENDEKSİ 2023 MAYIS YÖNETİCİ ÖZETİ



<b>FERRO ALYAJLAR</b>	<p>Ferro alyajlar ihracat endeksinde miktar ve fiyatlardaki oynaklık 2023 yılında da devam etmektedir. Mayıs ayında hem miktar artışı hem de ihracat birim fiyatlarındaki önemli artış ihracat performansını desteklemiştir. İhracat değeri olarak belirgin şekilde yükselmiştir. İhracat birim fiyatı 3.703 dolar/tona çıkmıştır. Mayıs ayında miktar artışı talep tarafındaki iyileşme beklentileri için ümit olmakla birlikte, talepte genel olarak zayıflama beklentisi öne çıkmaktadır. Küresel ekonomide yılın ikinci yarısındaki yavaşlama beklentisi ferro alyajlar talebinde de sınırlama olacağı öngörüsünü kuvvetlendirmektedir. Buna bağlı olarak fiyatların da dalgalanacağı öngörülmektedir.</p>
<b>DİĞER MADENLER</b>	<p>Diğer madenler ihracat endeksinde ihracat birim fiyatları önemli ölçüde belirleyici olmaya devam etmektedir. Birim fiyatları son dört aydır artmaktadır. İhracat birim fiyatı Mayıs ayında 6.490 dolar/tona yükselmiştir. Miktar olarak ihracat ise 2023 yılında dalgalanma göstermektedir. Bu çerçevede Mayıs ayındaki ihracat gelişimini birim fiyat artışı daha çok belirlemiştir. Miktar artışı daha sınırlı katkı sağlamıştır. Diğer madenler ihracatında Mayıs ayındaki miktar seviyesi talebin kırılğan olduğunu göstermektedir. Talepteki dalgalanmanın önümüzdeki aylarda da devam edeceği tahmin edilmektedir. Fiyat artışı eğilimi ise yavaşlayarak sürecektir.</p>
<b>MINERAL YAKITLAR</b>	<p>Mineral yakıtlar ihracatı son üç aydır miktar olarak yükselmektedir. İhracat 168.346 ton ile Mayıs ayında sıçrama göstermiştir. Buna rağmen talep tarafında dalgalanma etkili olmaya devam etmektedir. İhracat birim fiyatlarında da talebin seyrine bağlı olarak dalgalanma yaşanmaktadır. Miktar ile fiyat gelişmeleri Mayıs ayında değer olarak ihracatı farklı etkilemiştir. Yüksek miktar artışı değer olarak ihracatı sürüklemiştir. Mineral yakıtlar ihracatında yılın geri kalanında küresel büyüme, pazarlardaki talepler ile enerji fiyatlarındaki gelişmeler (jeopolitik riskler) belirleyici olacaktır. Küresel yavaşlama beklentilerinin ağır basmaya başlaması ile enerji fiyatlarındaki zayıflama ihracat birim fiyatlarını sınırlayacaktır.</p>



# MADEN İHRACATI GELİŞME ENDEKSİ MAYIS 2023





### 2023 MAYIS MADEN İHRACATI GELİŞME ANA ENDEKSİ DEĞERLENDİRMELERİ

Maden ihracatı gelişme endeksi Mayıs ayını seçimlerin öne çıktığı, ekonomide faaliyetlerin kilitlendiği ve Türk lirasındaki değerlenmenin sürdüğü koşullar içinde geçirmiştir. Zorlu koşullara rağmen endeksler artmıştır.

Mayıs ayındaki miktar endeksi önemli ölçüde yükselmiştir. Miktar endeksi Mayıs ayında 132,04 puana ulaşmıştır. Böylece miktar endeksi yılın en yüksek seviyesine çıkmıştır. Miktar endeksindeki artış alt ürünlere de yayılmıştır. Metalik cevherler hariç tüm alt ürünlerde miktar olarak ihracatlar yükselmiştir. Miktar endeksi Şubat ayında gördüğü dip seviyeden Mayıs ayı itibariyle önemli ölçüde uzaklaşmıştır.

Maden ihracatı değer endeksi Mayıs ayında yeniden önemli ölçüde yükselmiştir. Değer endeksi Mayıs ayında 143,90 puana çıkmıştır. Yılın en yüksek seviyesine ulaşılmıştır. Mayıs ayında değer olarak ihracat artışını miktar artışı sürüklemiştir. İhracat birim fiyatlarındaki gerileme ise sınırlayıcı etki yapmıştır.

Maden ihracatı birim değer endeksi beş aylık yükselişin ardından nisan ve mayıs aylarında gerilemiştir. İhracat birim fiyatı Mart ayında 214 dolar/ton iken Mayıs ayında 189 dolar/tona inmiştir. Böylece birim değer endeksi mart ayındaki en yüksek seviyesinden geri dönmüştür. İhracat birim fiyatı düşüşüne endüstriyel mineraller ihracat birim fiyatlarındaki gerileme neden olmuştur. Diğer alt ürünlerde ise birim fiyatlar (mineral yakıtlar hariç) yükselmiştir.

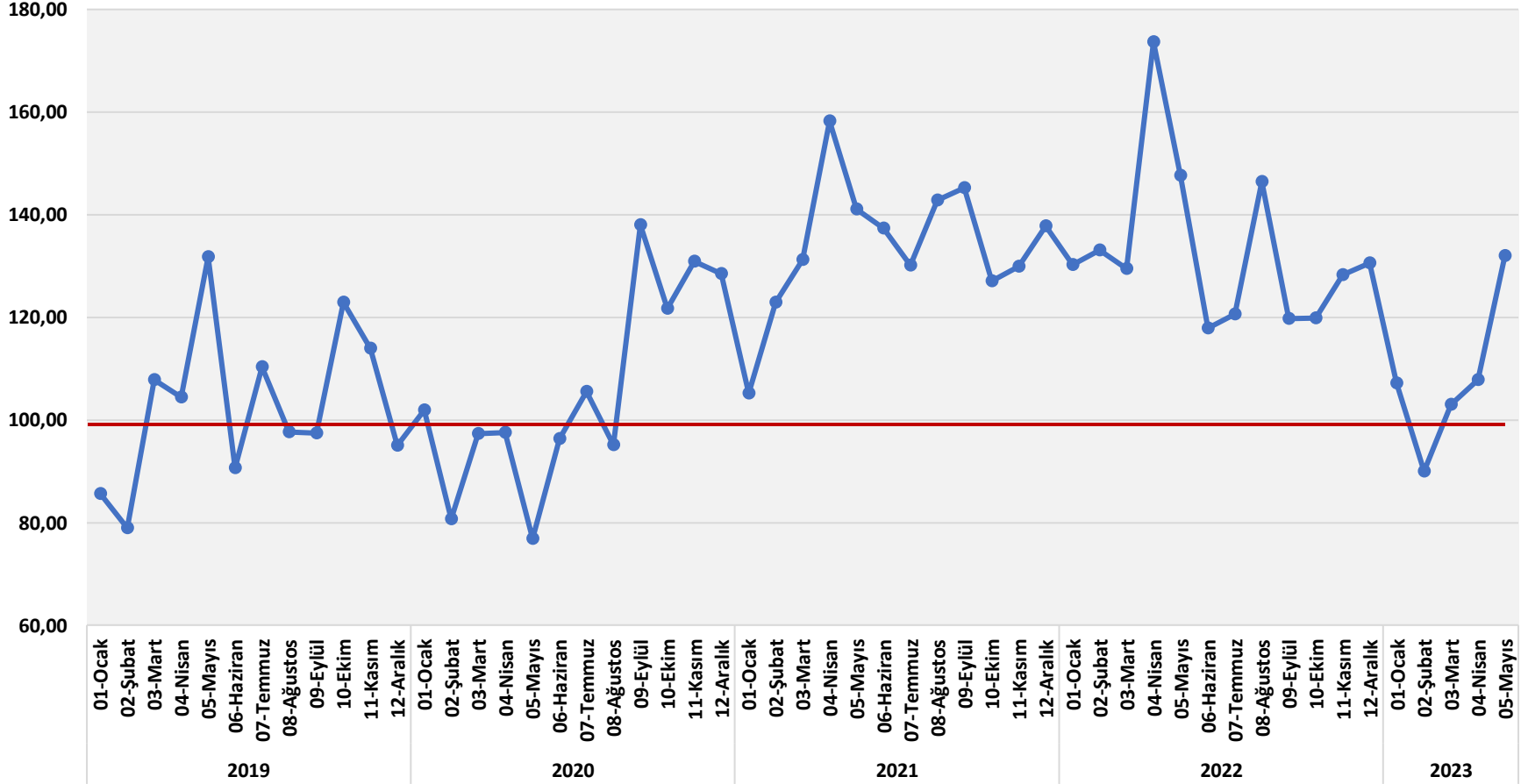
İhracat miktar olarak 2023 Mayıs ayında 3 milyon tona yaklaşmış ve 2,89 milyon ton olmuştur. İhracat değer olarak da yeniden 500 milyon doların üzerine çıkarak 547,0 milyon dolar olarak gerçekleşmiştir.

2022 yılı ortasından itibaren gerileyen ve Şubat ayında yaşanan depremin etkisi ile dip yapan maden ihracat endeksleri mart ayından itibaren toparlanmaya başlamıştır. Mayıs ayında toparlanma hızlanmıştır. Şubat ayındaki dip seviyeden önemli ölçüde uzaklaşmıştır. Mayıs ayında metalik cevherler hariç tüm alt ürün gruplarında miktar ve değer olarak artışlar gerçekleşmiştir.

Maden ihracatı endeksi önümüzdeki aylarda daha çok miktardaki gelişmeden ve onu belirleyen küresel talepteki eğilimlerden etkilenecektir. Küresel talepte yavaşlama beklentisi ağır basmaktadır. Yüksek ortalama ihracat birim fiyatları ise iyimserlik kaynağı olmaya devam etmektedir. Ancak talepteki yavaşlama fiyatları da baskılayacaktır.

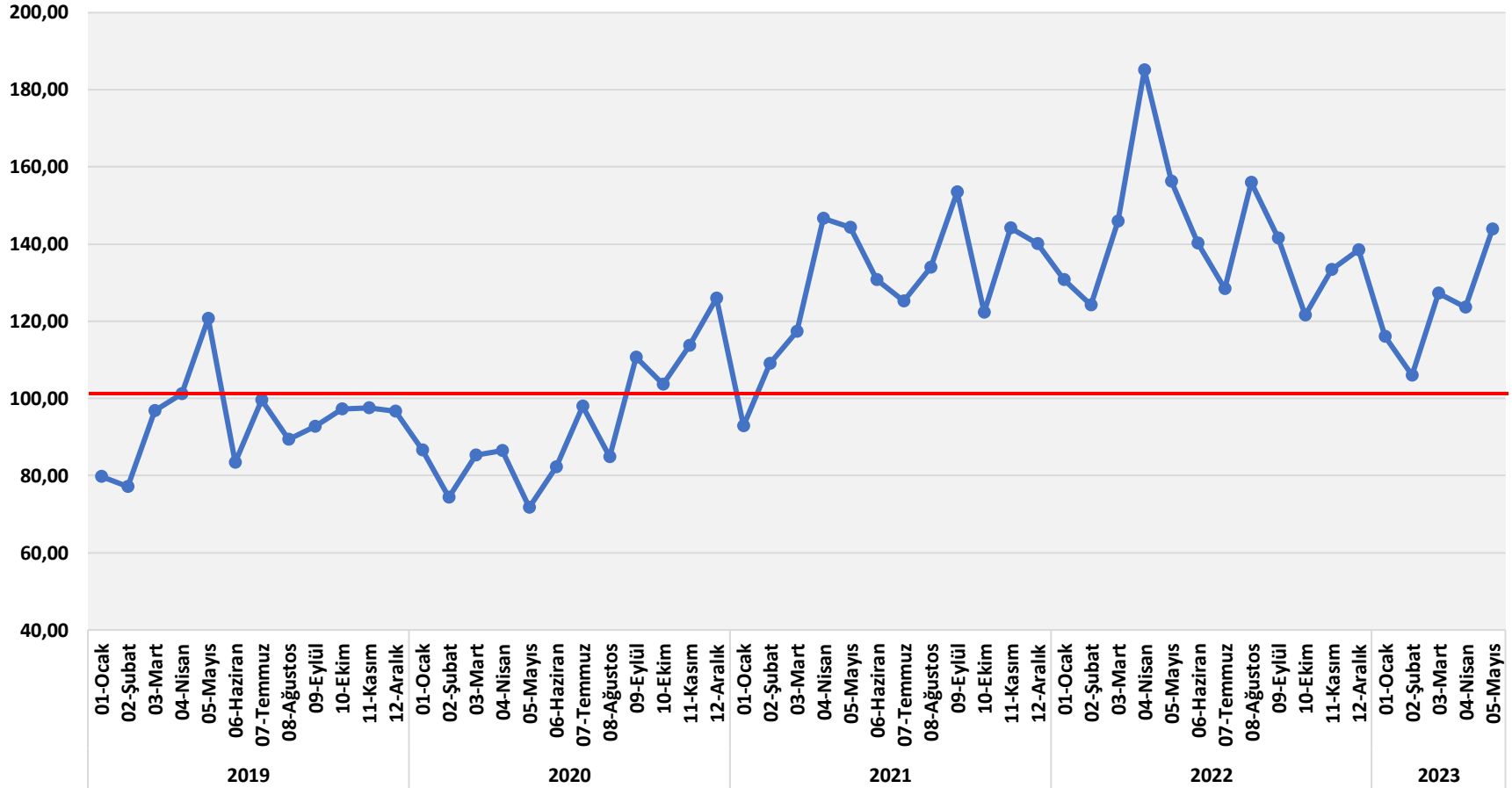


MADEN SEKTÖRÜ ANA İHRACAT ENDEKSİ  
MİKTAR ENDEKSİ 2018=100



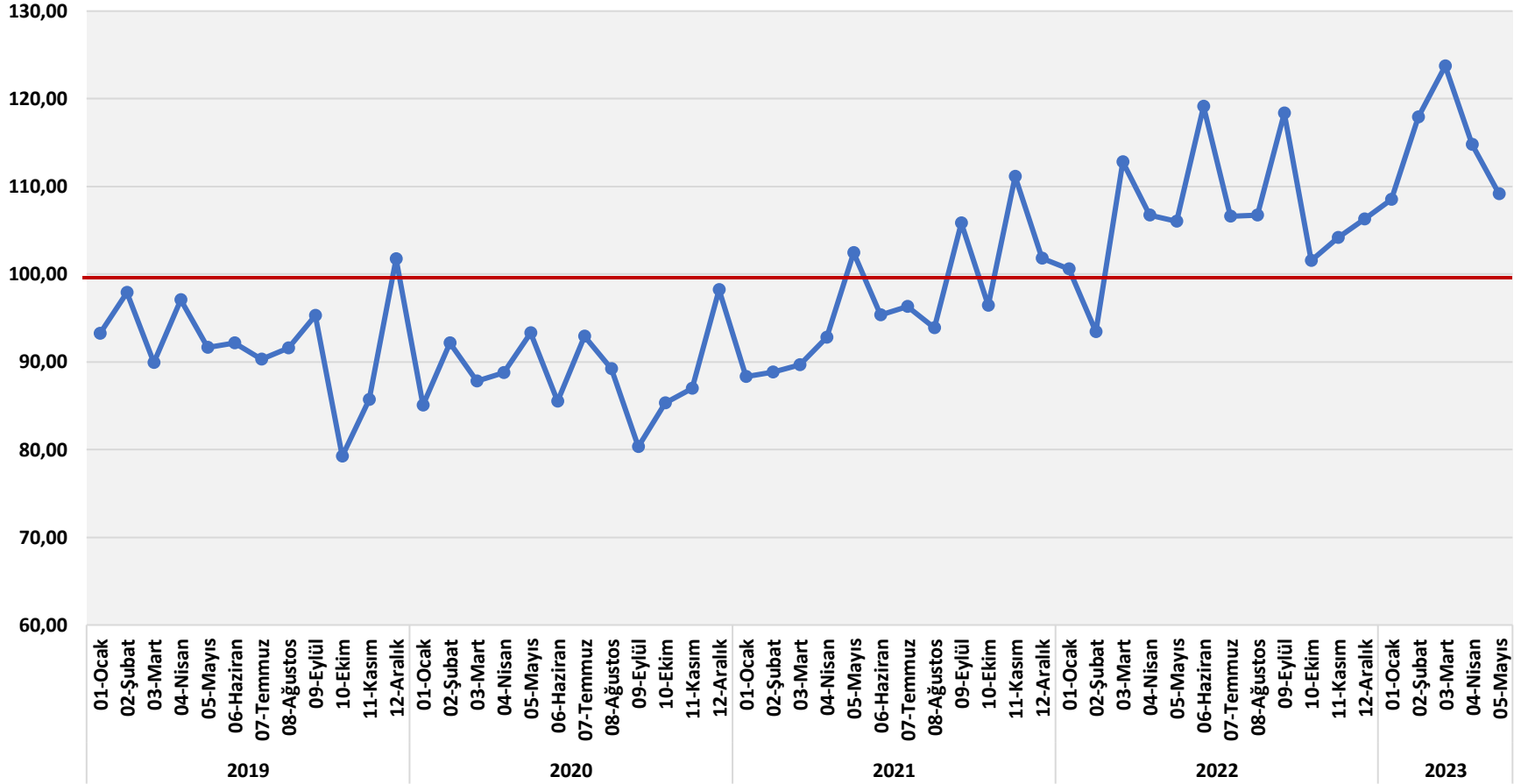


MADEN SEKTÖRÜ ANA İHRACAT ENDEKSİ  
DEĞER ENDEKSİ 2018=100



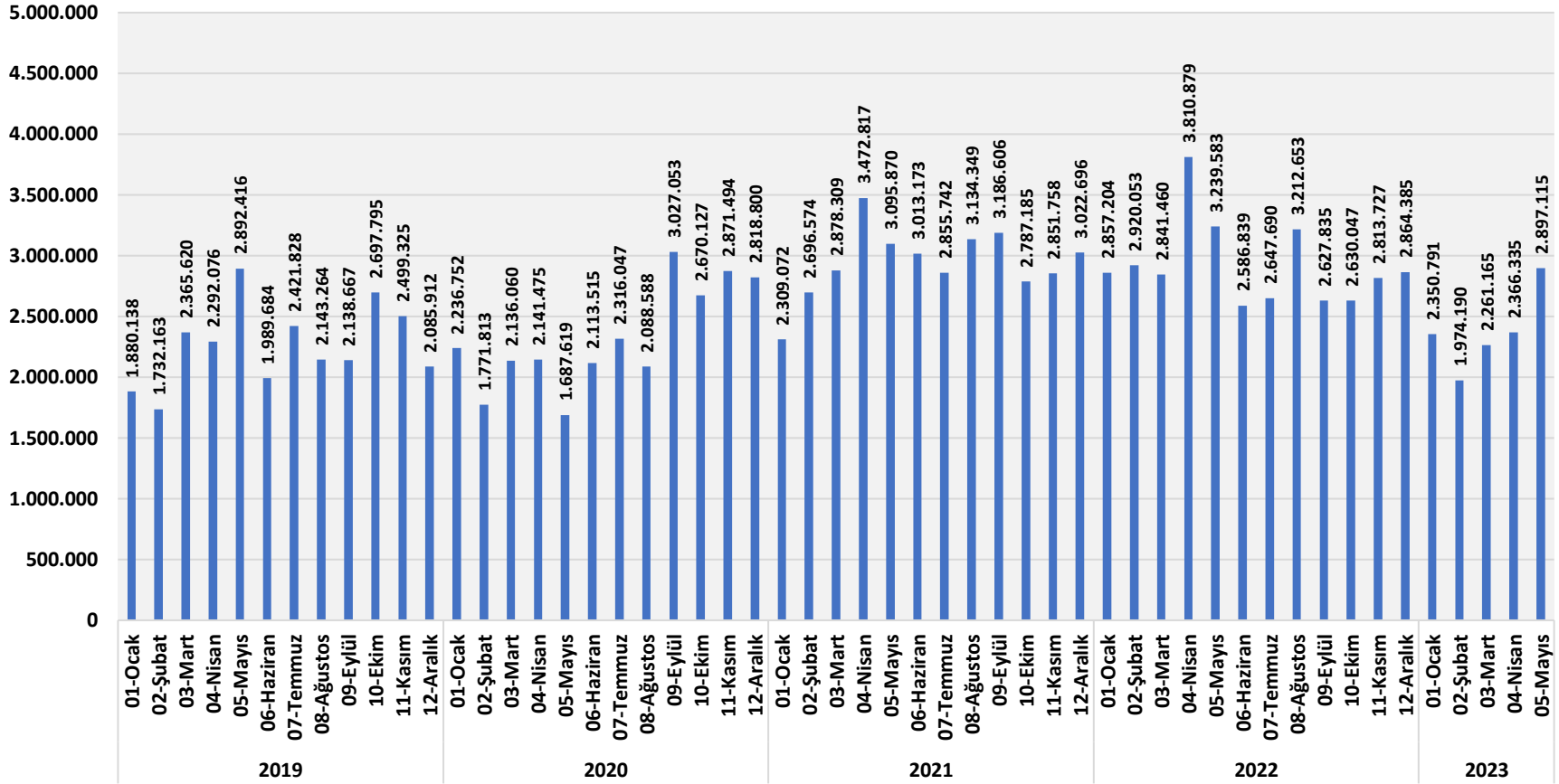


MADEN SEKTÖRÜ ANA İHRACAT ENDEKSİ  
BİRİM FİYAT ENDEKSİ 2018=100



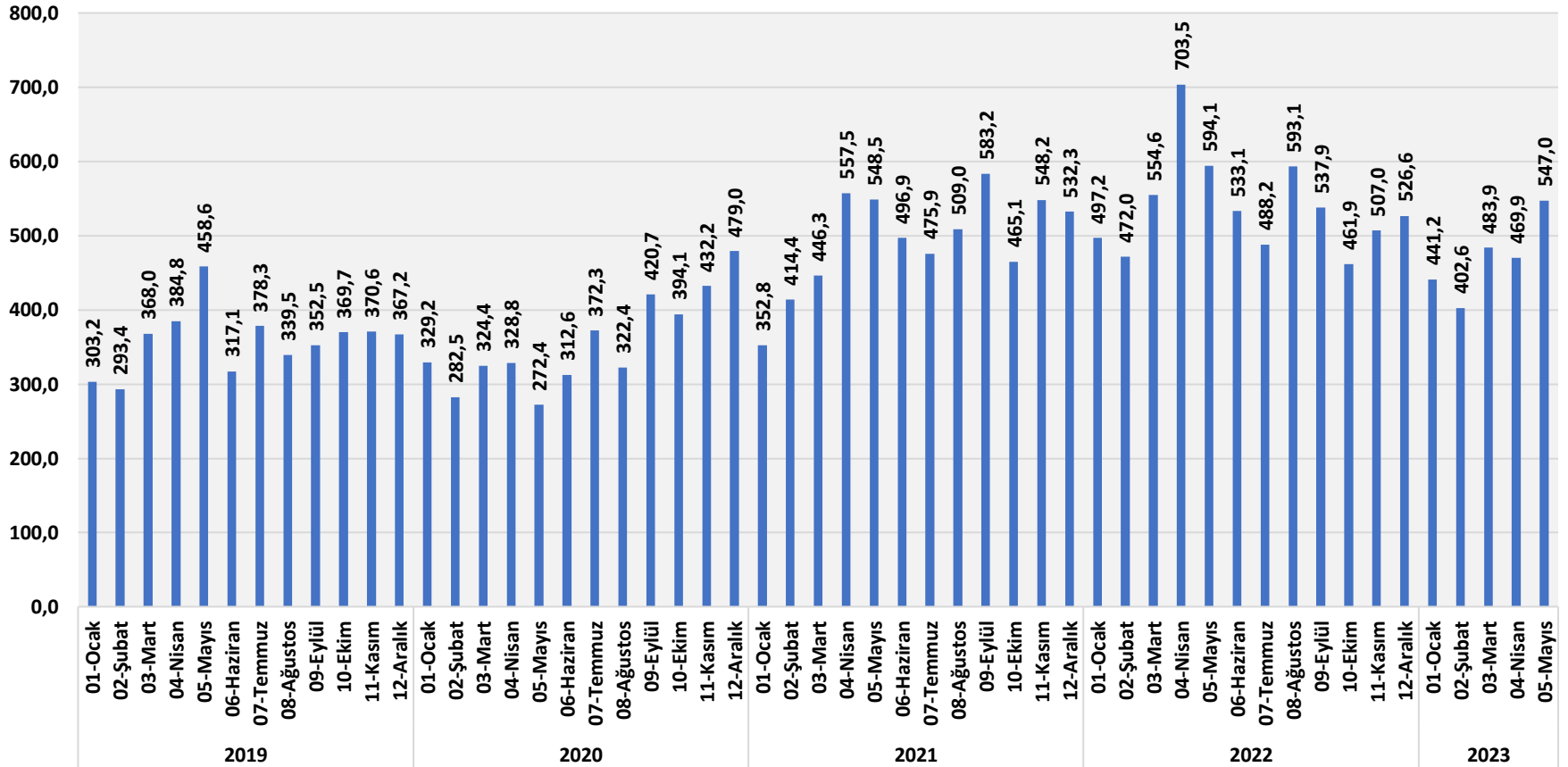


MADEN SEKTÖRÜ ANA İHRACAT ENDEKSİ  
İHRACAT MİKTAR TON





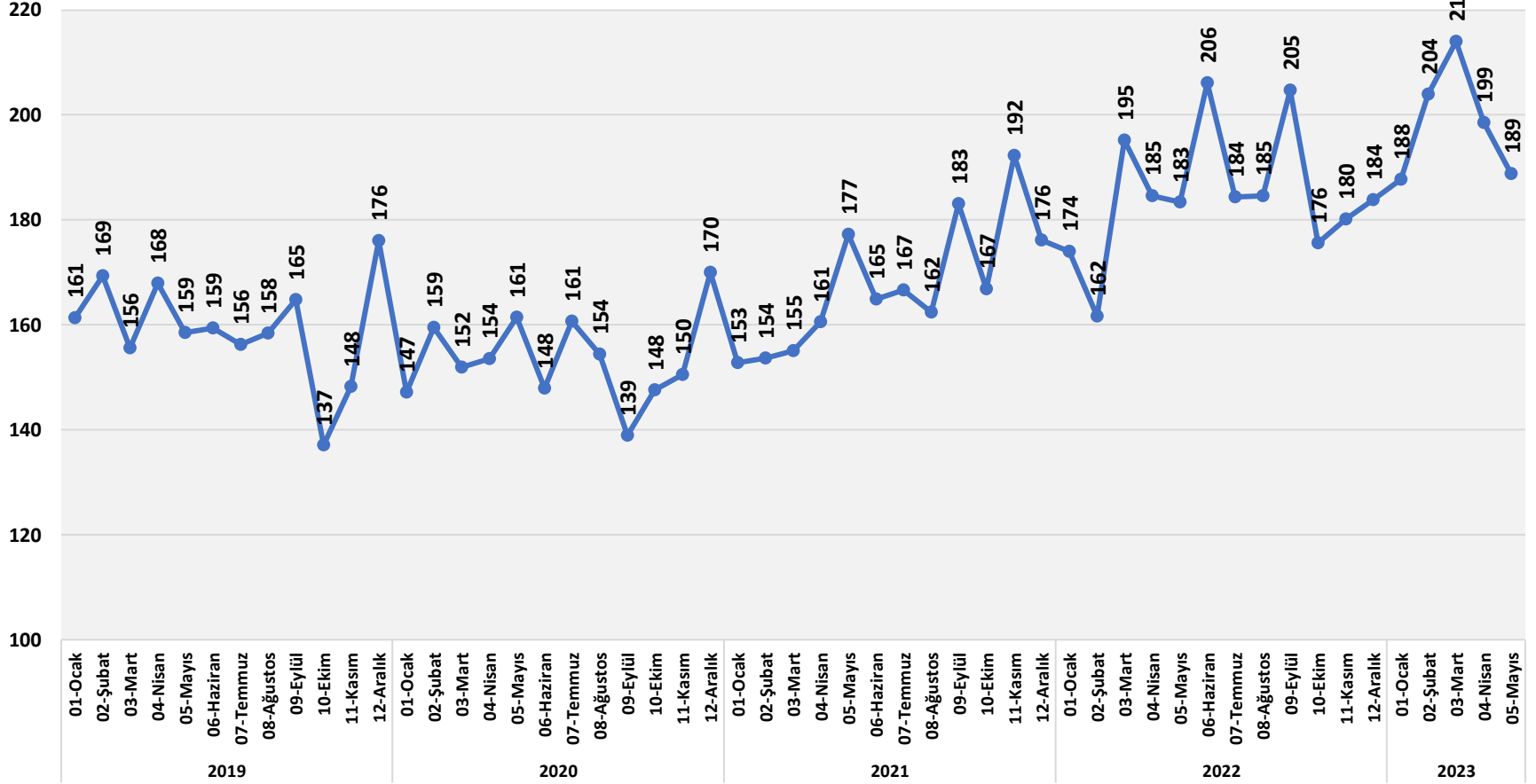
MADEN SEKTÖRÜ ANA İHRACAT ENDEKSİ  
İHRACAT DEĞER MİLYON DOLAR







MADEN SEKTÖRÜ ANA İHRACAT ENDEKSİ  
BİRİM FİYAT DOLAR/TON



## MADEN İHRACATI GELİŞME ENDEKSİ



## 2023 MAYIS MADEN İHRACATI GELİŞME ENDEKSİ UZUN VADELİ EĞİMLER

	İHRACAT MİKTAR			İHRACAT DEĞER			İHRACAT BİRİM FİYATI		
	2022 MART'A GÖRE 2023 MART	2022 NİSAN'A GÖRE 2023 NİSAN	2022 MAYIS'A GÖRE 2023 MAYIS	2022 MART'A GÖRE 2023 MART	2022 NİSAN'A GÖRE 2023 NİSAN	2022 MAYIS'A GÖRE 2023 MAYIS	2022 MART'A GÖRE 2023 MART	2022 NİSAN'A GÖRE 2023 NİSAN	2022 MAYIS'A GÖRE 2023 MAYIS
MADEN SEKTÖRÜ	↓	↓	↓	↓	↓	↓	↑	↑	↑
BLOK DOĞAL TAŞLAR	↓	↓	↓	↓	↓	↓	↑	↑	↑
İŞLENMİŞ DOĞAL TAŞLAR	↑	↓	↓	↑	↓	↓	↑	↑	↑
ENDÜSTRİYEL MİNERALLER	↓	↓	↓	↑	↓	↓	↑	↑	→
METALİK CEVHERLER	↓	→	↑	↓	↓	↑	↑	↑	↑
FERRO ALYAJLAR	↓	↓	→	↓	↓	↓	↑	↓	↓
DİĞER MADENLER	↑	↓	↓	↑	↓	↑	↑	↑	↑
MİNERAL YAKITLAR	↑	↓	↑	↑	↓	↑	↑	→	↓

## MADEN İHRACATI GELİŞME ENDEKSİ



## 2023 MAYIS MADEN İHRACATI GELİŞME ENDEKSİ KISA VADELİ EĞİMLER

	İHRACAT MİKTAR			İHRACAT DEĞER			İHRACAT BİRİM FİYATI		
	2023 ŞUBAT'A GÖRE 2023 MART	2023 MART'A GÖRE 2023 NİSAN	2023 NİSAN'A GÖRE 2023 MAYIS	2023 ŞUBAT'A GÖRE 2023 MART	2023 MART'A GÖRE 2023 NİSAN	2023 NİSAN'A GÖRE 2023 MAYIS	2023 ŞUBAT'A GÖRE 2023 MART	2023 MART'A GÖRE 2023 NİSAN	2023 NİSAN'A GÖRE 2023 MAYIS
MADEN SEKTÖRÜ	↑	↑	↑	↑	↓	↑	↑	↓	↓
BLOK DOĞAL TAŞLAR	↑	↑	↑	↑	↑	↑	↑	↑	↑
İŞLENMİŞ DOĞAL TAŞLAR	↑	↓	↑	↑	↓	↑	→	→	↑
ENDÜSTRİYEL MİNERALLER	↑	↓	↑	↑	↓	↑	↓	↑	↓
METALİK CEVHERLER	↓	↑	↓	↑	↑	→	↑	↓	↑
FERRO ALYAJLAR	↑	→	↑	↑	↓	↑	↑	↓	↑
DİĞER MADENLER	↑	↓	↑	↑	↓	↑	↑	↑	↑
MİNERAL YAKITLAR	↑	↑	↑	↑	↑	↑	↓	↑	↓

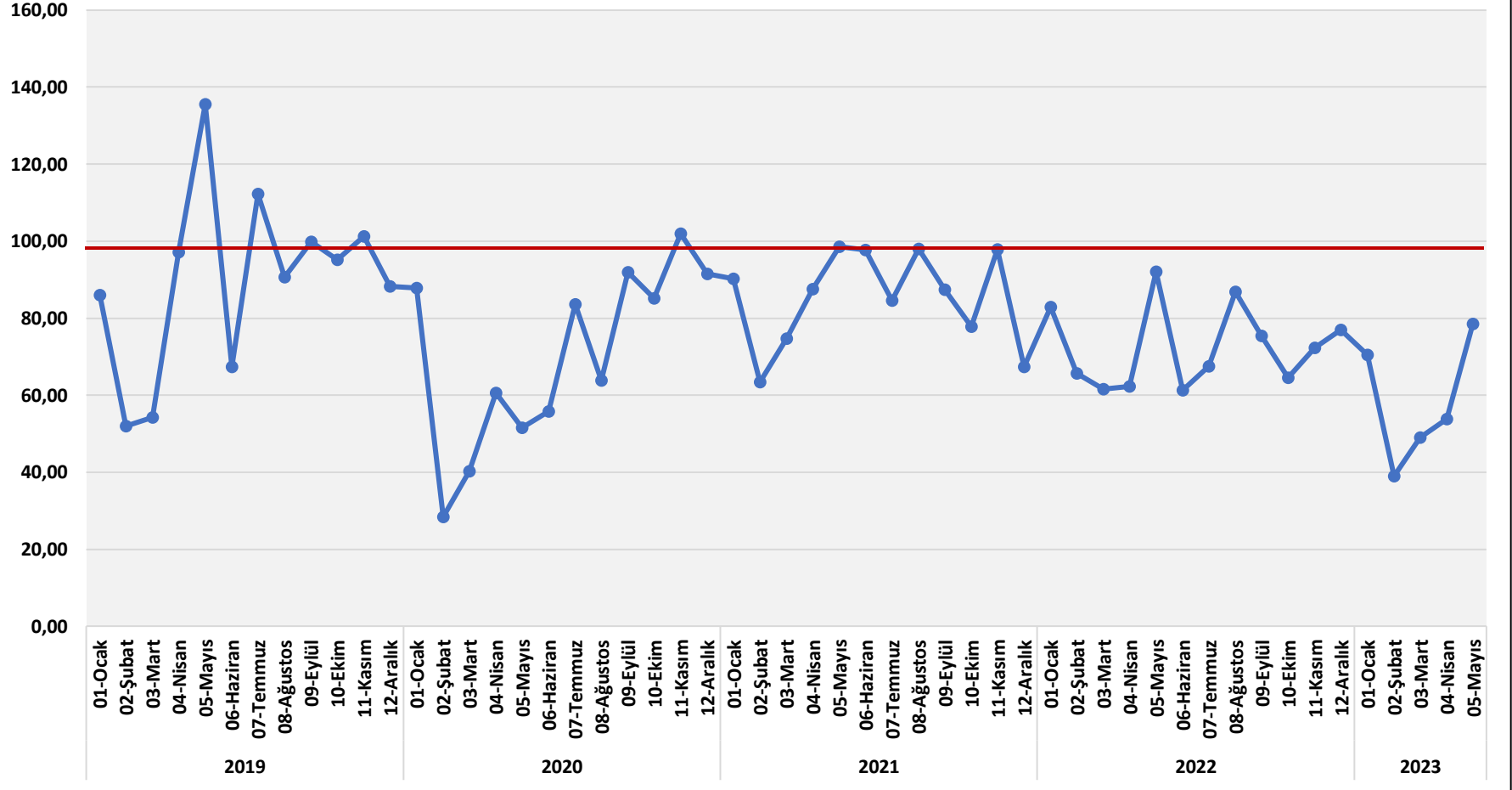


## 2023 MAYIS BLOK DOĞAL TAŞLAR İHRACATI GELİŞME ENDEKSİ DEĞERLENDİRMELERİ

MIKTAR	Blok doğal taşlar ihracat miktar endeksi 2022 yılı ikinci yarısından itibaren gerilemeye başlamış ve Şubat ayında dip yapmıştı. Miktar olarak ihracat Mart ve Nisan aylarında yeniden artışa geçtikten sonra Mayıs ayında önemli bir artış gerçekleşmiştir. Miktar endeksi büyük ölçüde dipten dönmüştür. Mayıs ayında endeks 78,47 puana yükselmiştir. Mayıs ayında 335.120 ton ihracat yapılmıştır.
DEĞER	İhracat değer endeksi de miktar endeksi gibi bir gelişme göstermiş ve Şubat ayında dip yapmıştı. Mart ve Nisan aylarında dip seviyelerden geri dönüş gösteren değer endeksi Mayıs ayında önemli ölçüde yükselmiş ve 84,23 puana çıkmıştır. 67,05 milyon dolar ihracat yapılmıştır. Bu artışa rağmen değer olarak ihracat geçmiş yılların aylık değerleri ile karşılaştırıldığında halen düşük kalmaktadır.
BİRİM FİYAT	İhracat birim fiyatlarında yukarı yönlü eğilim sürmektedir. 2023 yılında şubat ayında başlayan ihracat birim değer endeksindeki artış Mayıs ayında da sürmüştür. Mayıs ayında ihracat birim değer endeksi 105,30 puana çıkmıştır. Fiyatların artışı ihracatı desteklemektedir.
BİRİM FİYAT	Blok doğal taşlar ihracat birim fiyatı son dört aydır kademeli bir artış göstermektedir. Şubat ayında 181 dolar/ton, Mart ayında 186 dolar/ton, Nisan ayında 190 dolar/ton olan ortalama ihracat birim fiyatı Mayıs ayında ise 200 dolar/ton seviyesine çıkmıştır. Fiyatlarda kademeli ve istikrarlı bir artış görülmektedir.
GELİŞME	Yeni yılda blok doğal taşlar ihracatında miktar ve ihracat fiyatları birlikte belirleyici olmaya devam etmektedir. Fiyatlar son dört aydır yükselmektedir. Buna ilave olarak ihracat miktar olarak uzun aylar sonra yükselmektedir. Çin'in açılması talebi olumlu etkilemektedir. Ancak ihracat geçmiş dönemler ile karşılaştırıldığında halen düşüktür.
BEKLENTİ	Blok doğal taşlar ihracatında miktar olarak toparlanma önem taşımaktadır. Bundan sonraki ihracat artışı daha çok miktar artışlarından gelecektir. Önümüzdeki aylarda Çin'deki geri dönüş ile talep tarafında hareketlenme beklenmektedir.

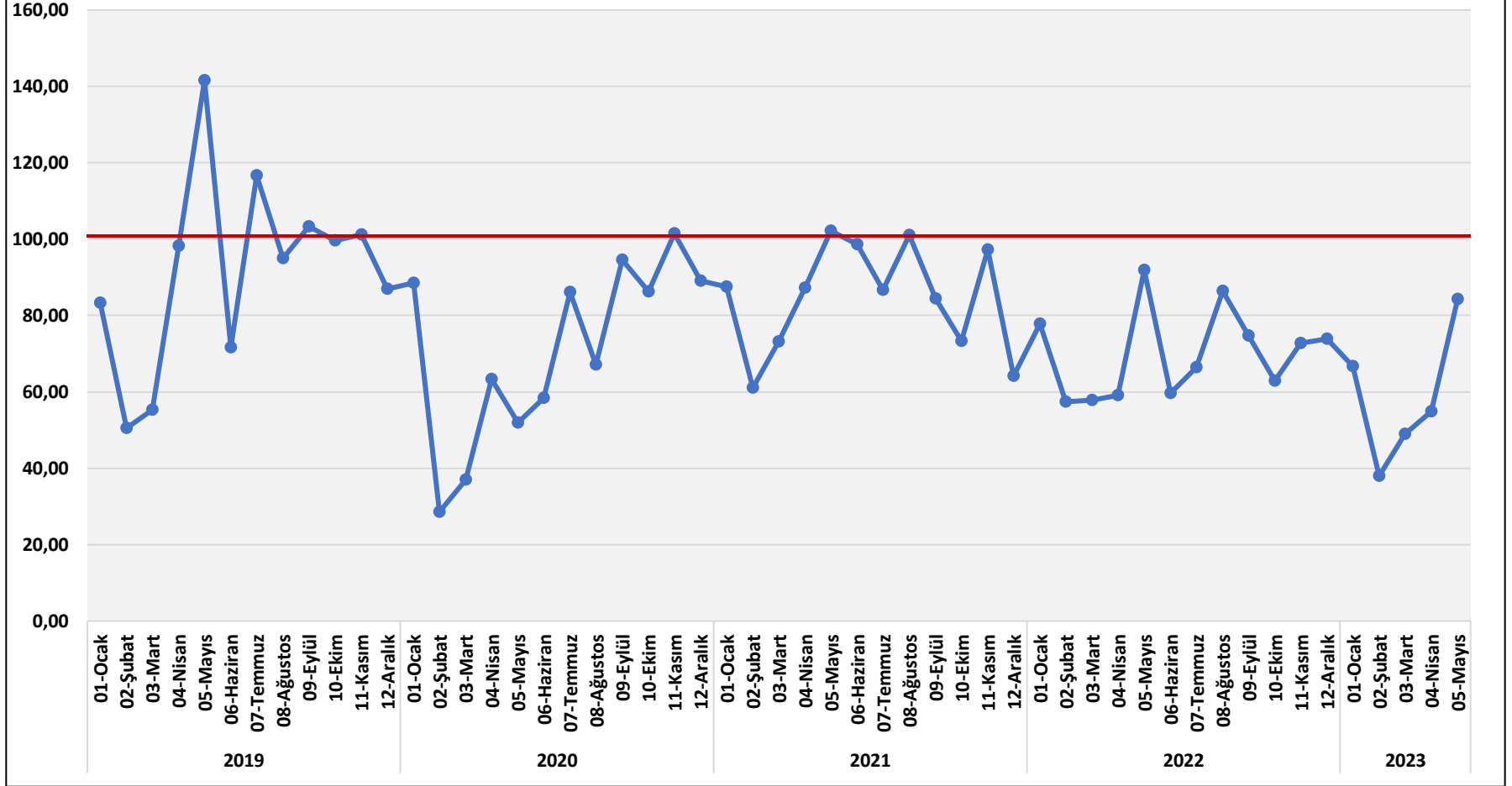


BLOK DOĞAL TAŞLAR İHRACAT ENDEKSİ  
MİKTAR ENDEKSİ 2018=100



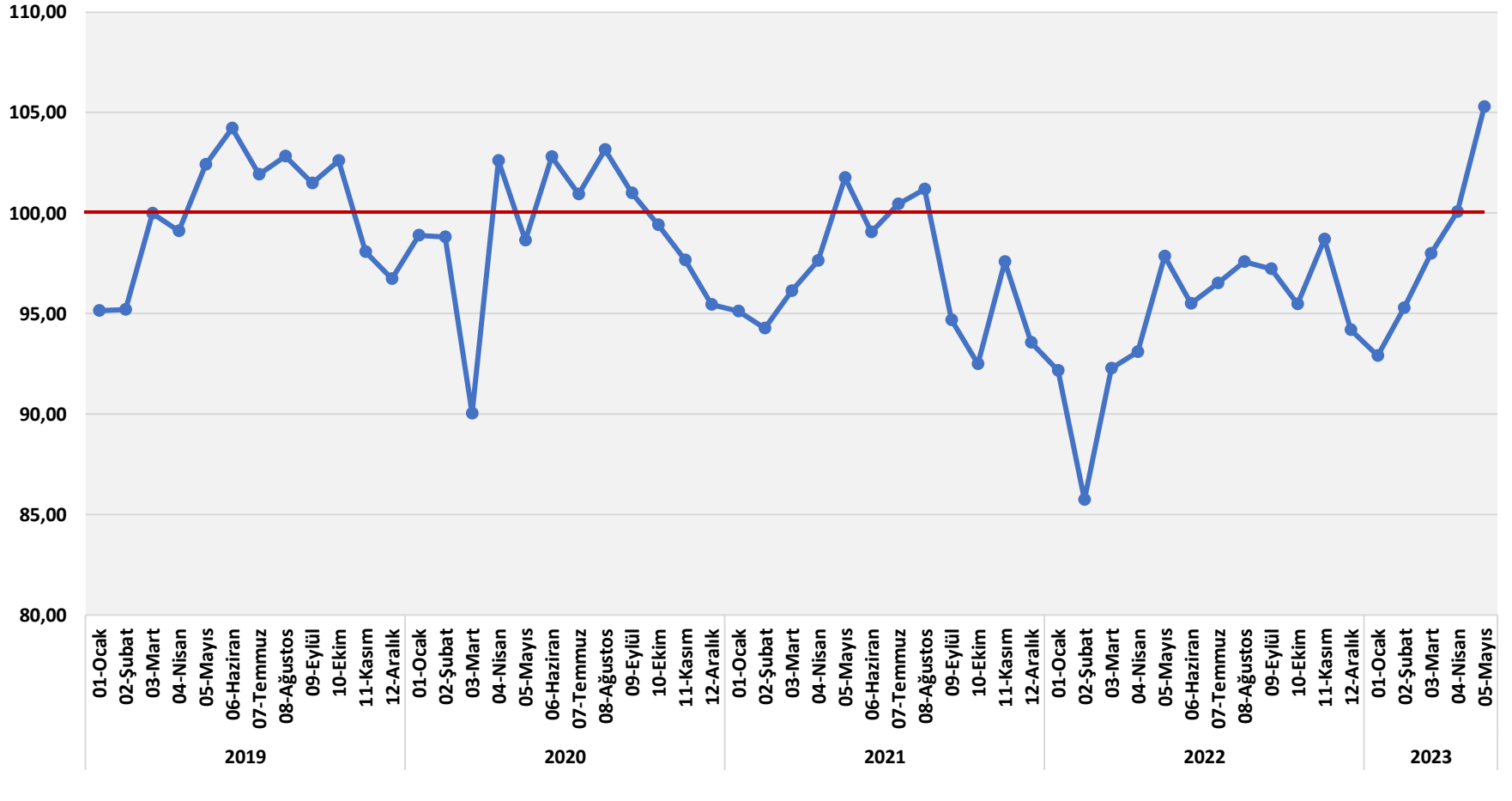


BLOK DOĞAL TAŞLAR İHRACAT ENDEKSİ  
DEĞER ENDEKSİ 2018=100



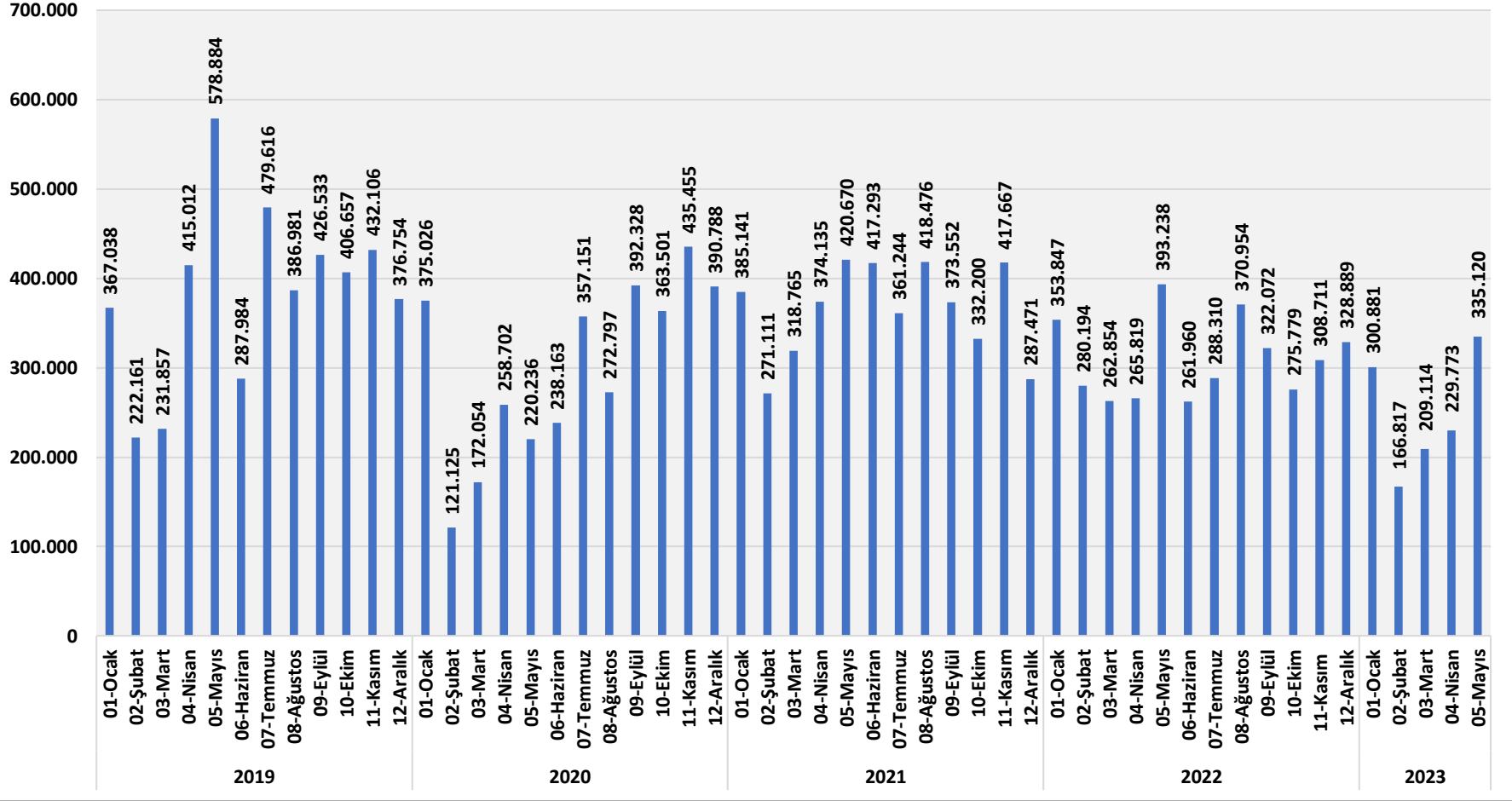


BLOK DOĞAL TAŞLAR İHRACAT ENDEKSİ  
BİRİM FİYAT ENDEKSİ 2018=100





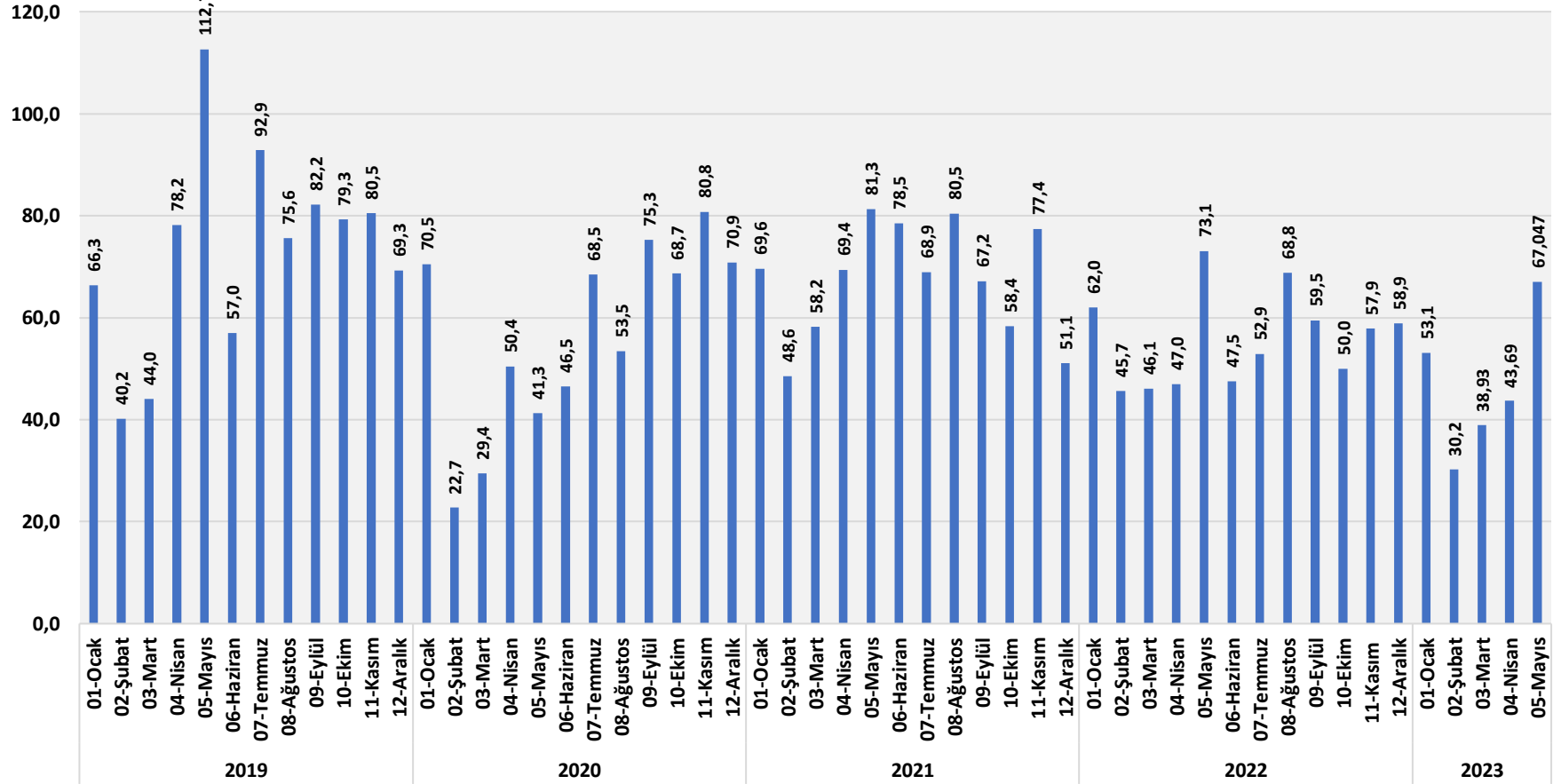
BLOK DOĞAL TAŞLAR İHRACAT ENDEKSİ  
İHRACAT MİKTAR TON





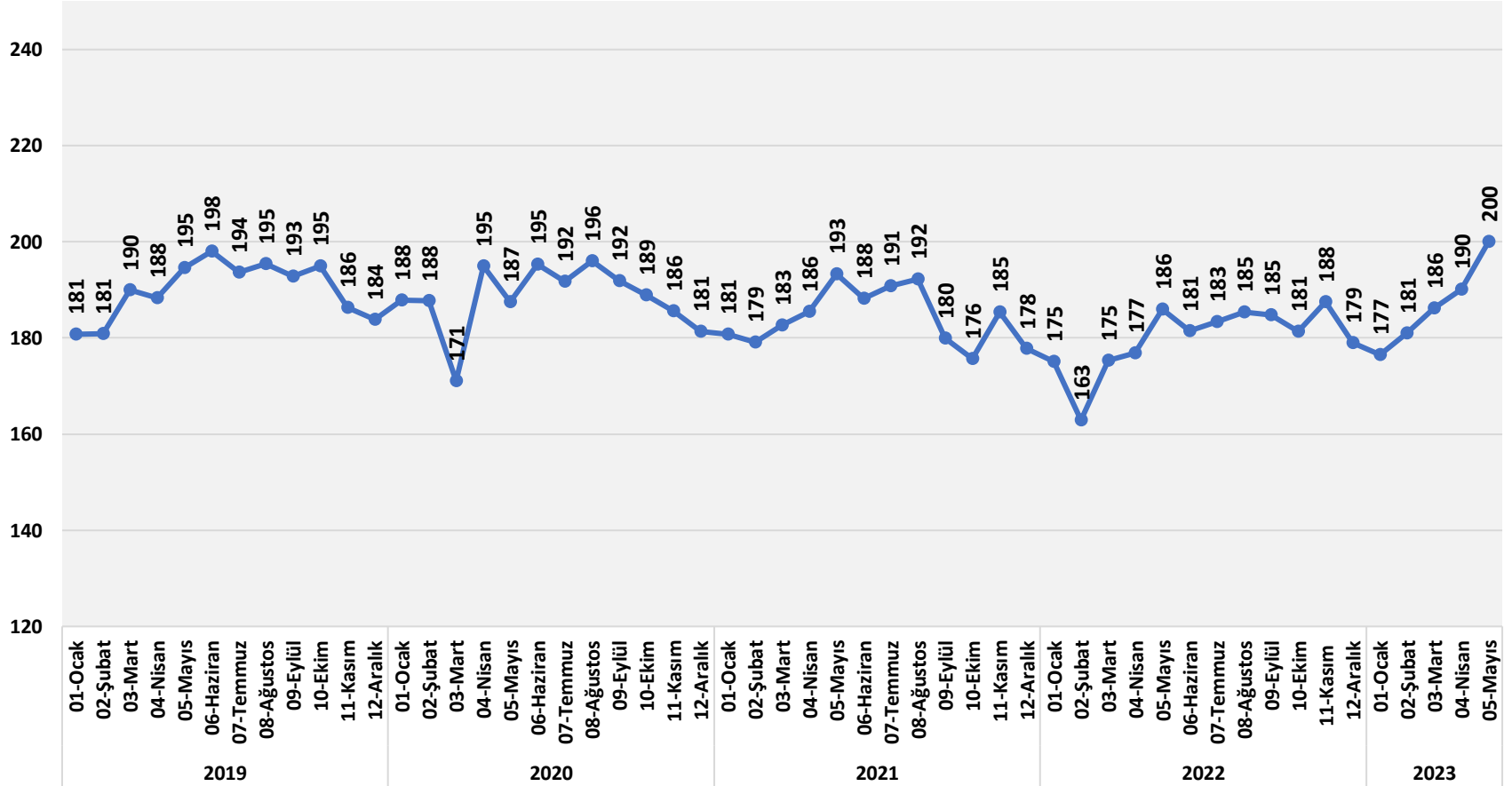


BLOK DOĞAL TAŞLAR İHRACAT ENDEKSİ  
İHRACAT DEĞER MİLYON DOLAR





BLOK DOĞAL TAŞLAR İHRACAT ENDEKSİ  
BİRİM FİYAT DOLAR/TON



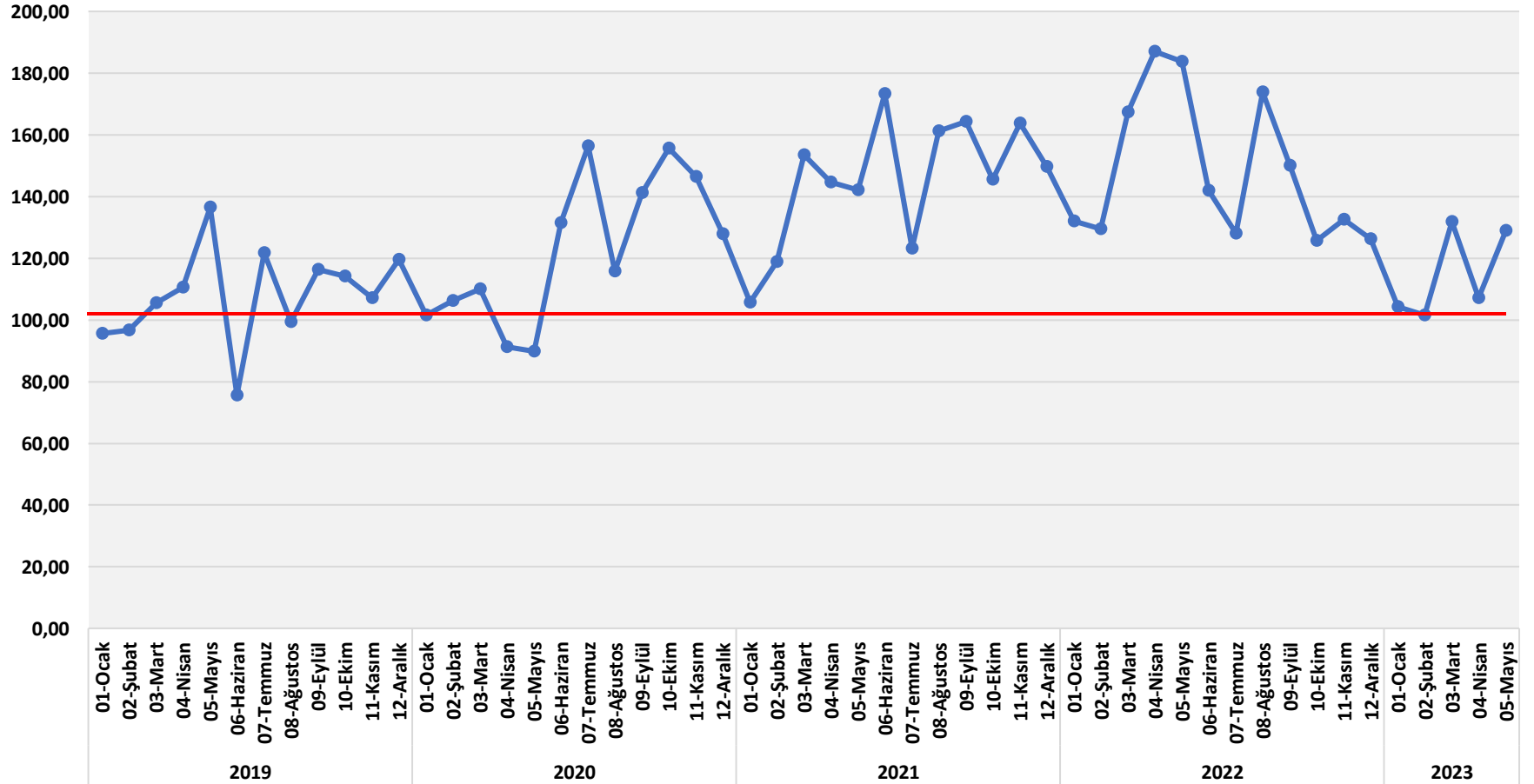


## 2023 MAYIS İŞLENMİŞ DOĞAL TAŞLAR İHRACATI GELİŞME ENDEKSİ DEĞERLENDİRMELERİ

MIKTAR	İşlenmiş doğal taşlar ihracatı uzun süreli bir gerileme ardından mart-mayıs döneminde bu kez dalgalanma yaşamaya göstermiştir. Nisan ayında düşen miktar endeksi Mayıs ayında yeniden yükselmiştir. Miktar endeksi Mayıs ayında 129,07 puana yükselmiştir. 251.340 ton ihracat yapılmıştır. İhracatta miktar olarak gerçekleşen artış dalgalanmanın bir diğer ucu olarak görülmektedir.
DEĞER	İhracat değer endeksi de Mart-Mayıs döneminde yüksek dalgalanma göstermiştir. Nisan ayında gerileyen endeks Mayıs ayında 142,63 puana yükselmiştir. Artışta miktar ve ihracat birim fiyatlarındaki yükseliş etkili olmuştur. Mayıs ayında 113,28 milyon dolar ihracat gerçekleşmiştir.
BİRİM FİYAT	İhracat birim değer endeksi mayıs ayında sınırlı ölçüde gerilemiştir. 2022 sonuna kadar kesintisiz artış gösteren ve yeni yılda ise genel olarak durağan seyir eden ihracat birim değer endeksi Mayıs ayında 109,93 puana yükselmiştir. İhracat birim fiyatlarındaki uzun süreli genel artış eğilimi yeni yılda giderek durağanlaşmakla birlikte yön yukarıdır.
BİRİM FİYAT	İhracat birim fiyatı 2022 sonunda 445 dolar/ton ile zirve seviyesine çıkmış, 2023 Mart ayında ise 453 dolar/ton ile zirvesini yenilemişti. Nisan ayındaki sınırlı düşüş ardından ihracat birim fiyatı Mayıs ayında ise 451 dolar/ton olmuştur. Yüksek fiyatlar halen korunmaktadır. Ancak talep baskısı fiyat artışlarını sınırlamaktadır.
GELİŞME	İşlenmiş doğal taşlar ihracatında ana katkıyı yüksek ihracat birim fiyatları sağlamaya devam etmektedir. Mayıs ayında yüksek fiyatlar korunurken fiyatlar seviyesi durağanlaşmıştır. Miktar olarak ise ihracat Mayıs ayında artmıştır. Talep tarafında belirsizlikler ve dalgalanma devam ederken yüksek ihracat birim fiyatları korunmaktadır.
BEKLENTİ	İşlenmiş doğal taşlar ihracatında miktar gelişimi zayıf küresel talep nedeniyle sınırlanmaya devam edecektir. Küresel talepte durağanlık sürecektir. Fiyatların ise yüksek seviyelerde kalması beklenmektedir.

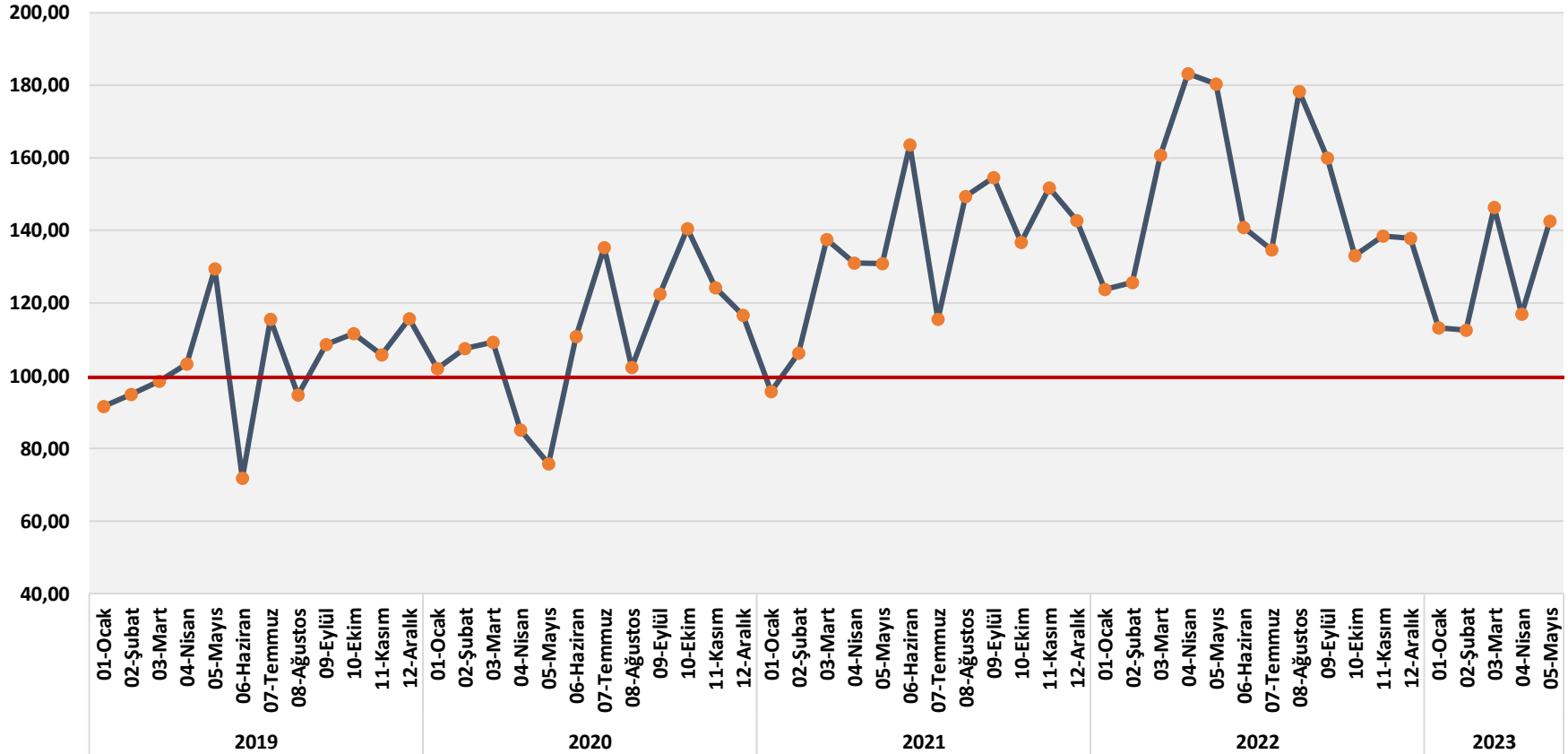


İŞLENMİŞ DOĞAL TAŞLAR İHRACAT ENDEKSİ  
MİKTAR ENDEKSİ 2018=100



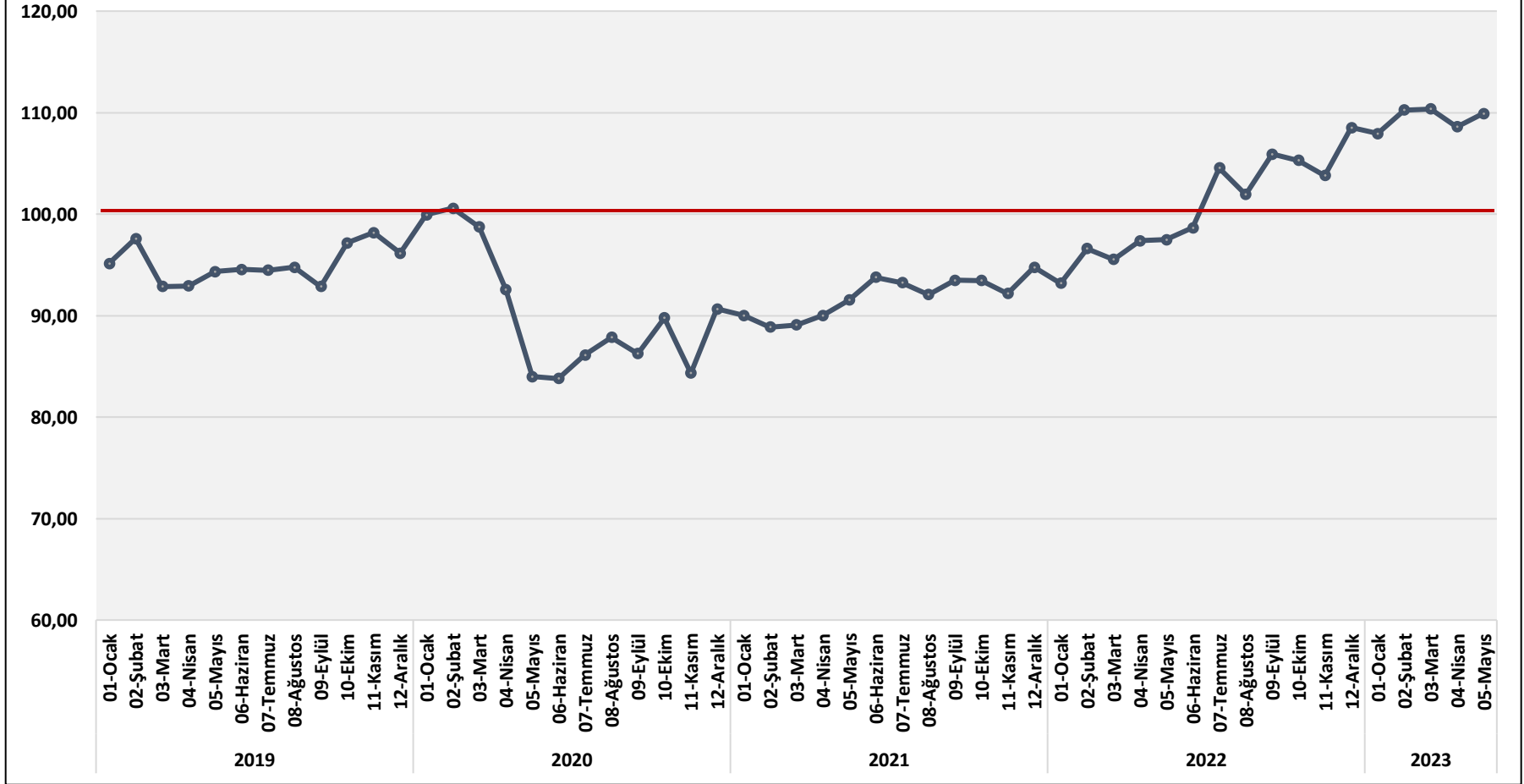


İŞLENMİŞ DOĞAL TAŞLAR İHRACAT ENDEKSİ  
DEĞER ENDEKSİ 2018=100



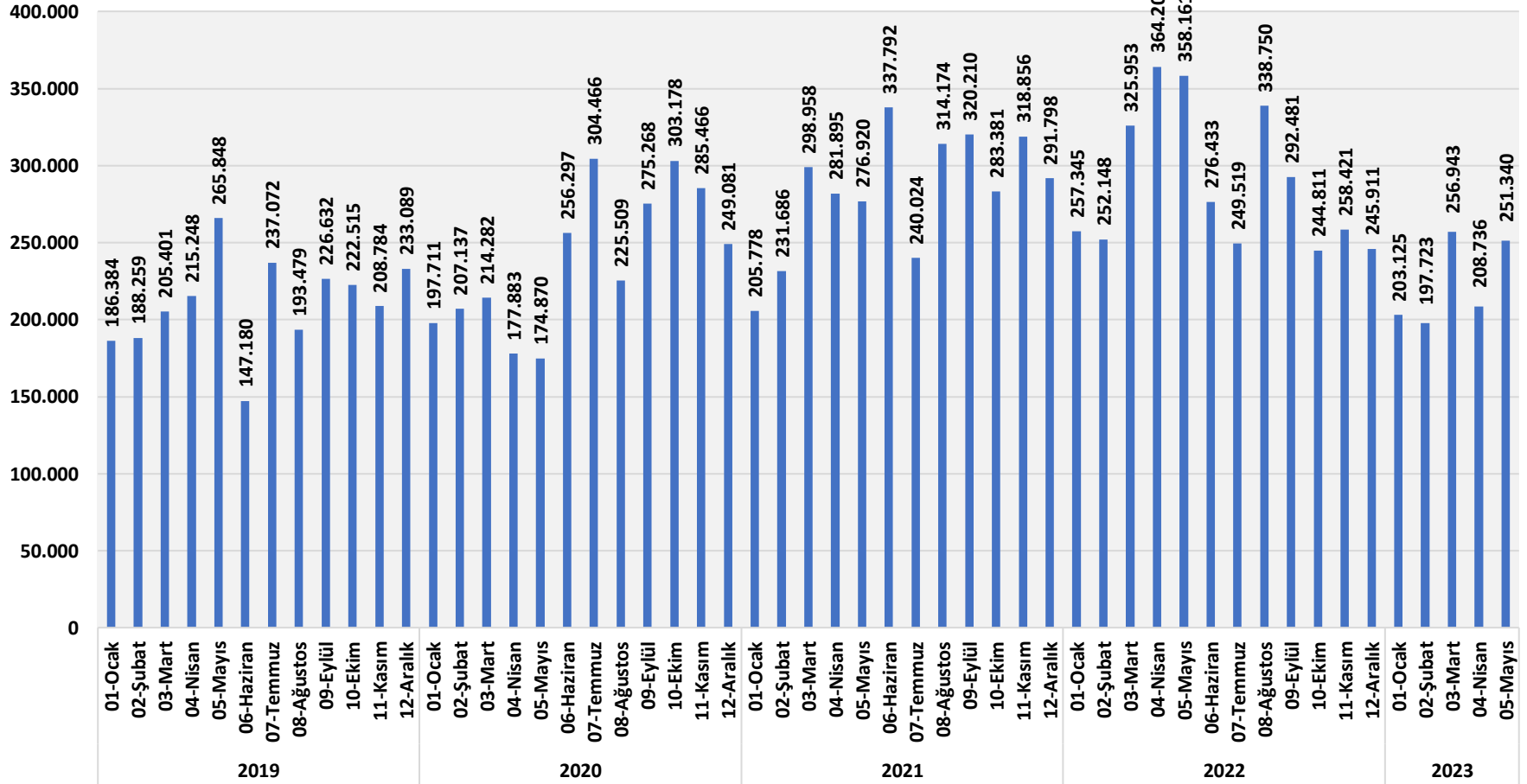


İŞLENMİŞ DOĞAL TAŞLAR İHRACAT ENDEKSİ  
BİRİM DEĞER ENDEKSİ 2018=100



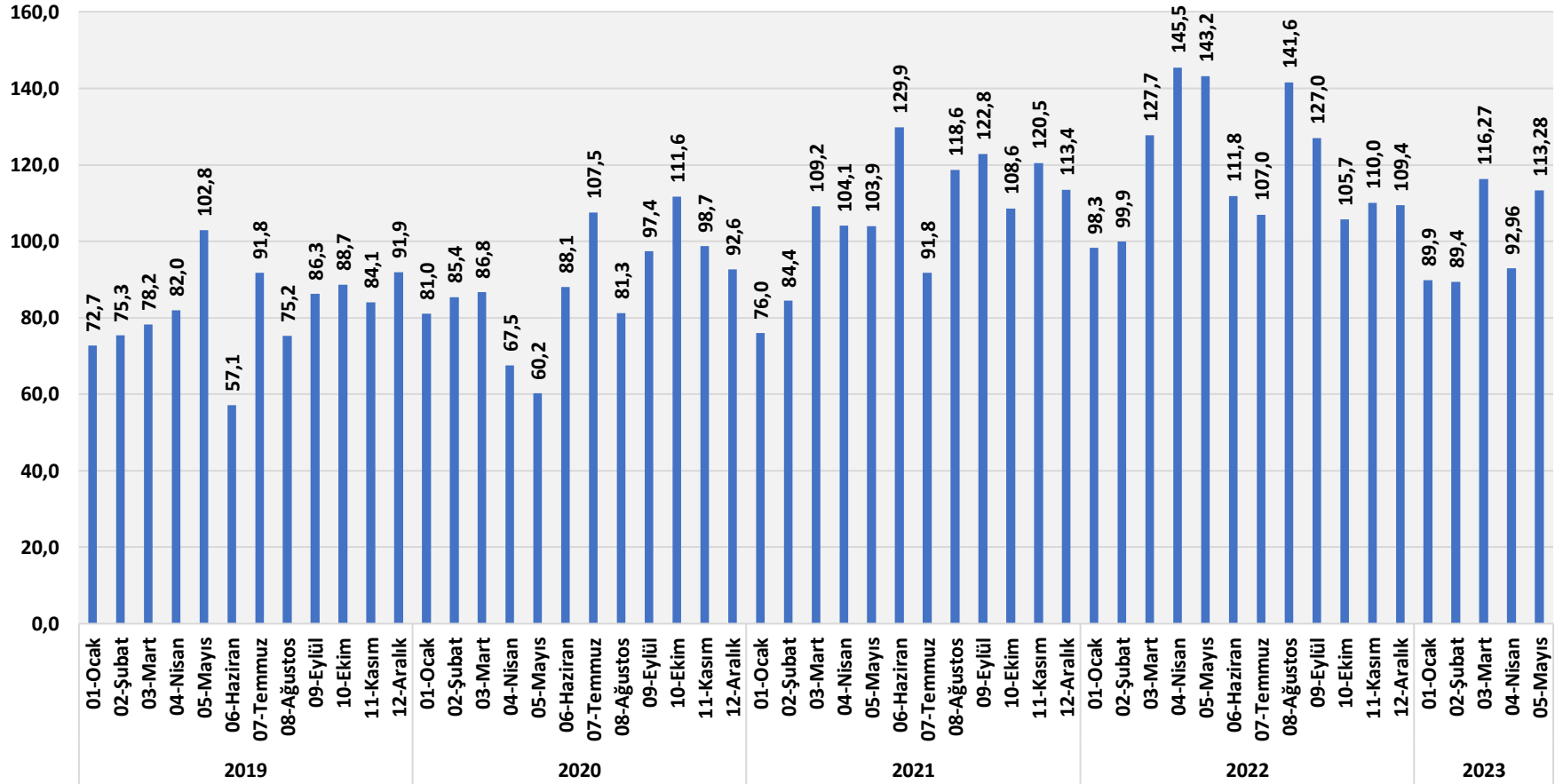


### İŞLENMİŞ DOĞAL TAŞLAR İHRACAT ENDEKSİ İHRACAT MİKTAR TON





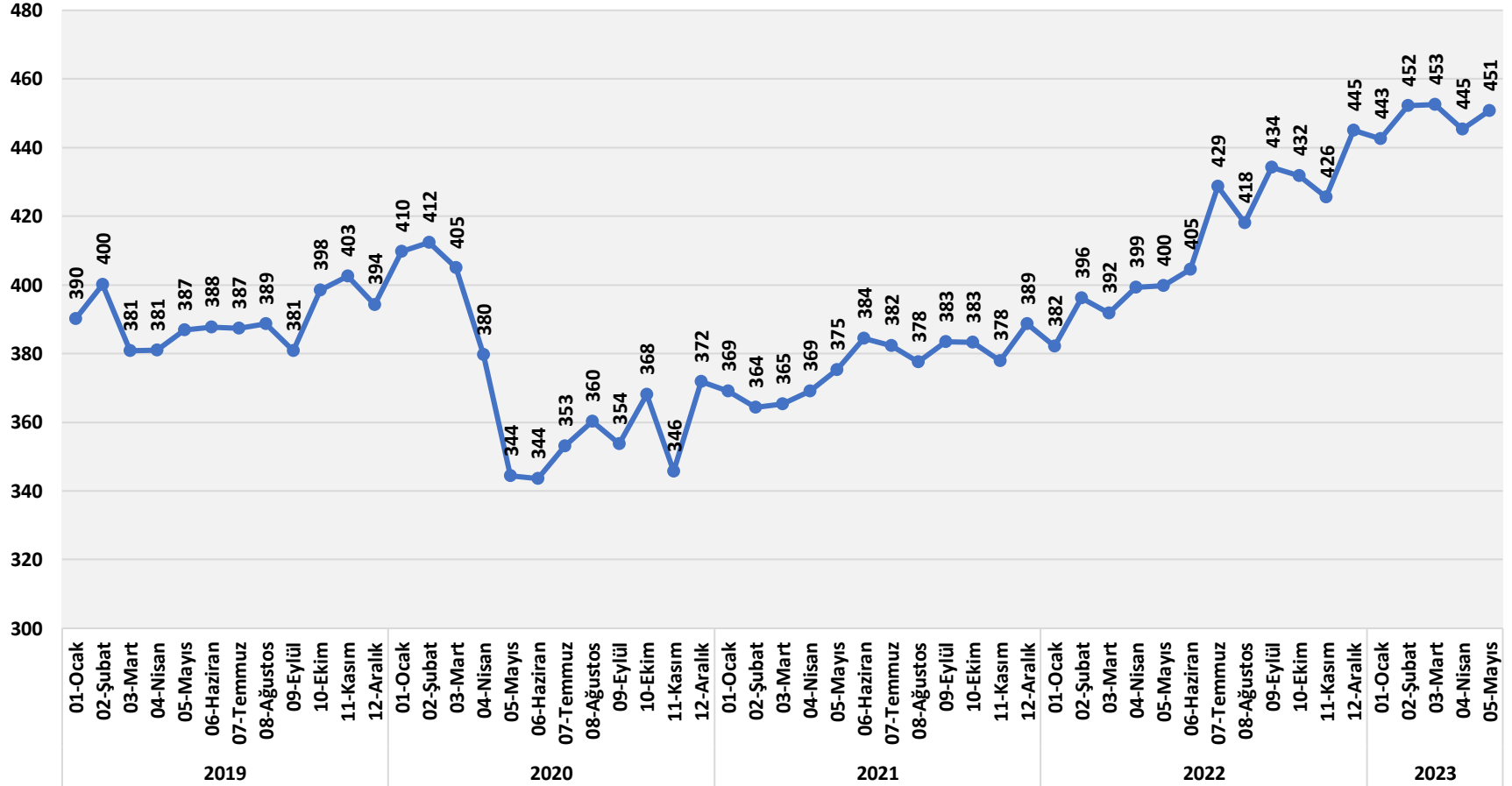
İŞLENMİŞ DOĞAL TAŞLAR İHRACAT ENDEKSİ  
İHRACAT MİLYON DOLAR







İŞLENMİŞ DOĞAL TAŞLAR İHRACAT ENDEKSİ  
BİRİM DEĞER DOLAR/TON



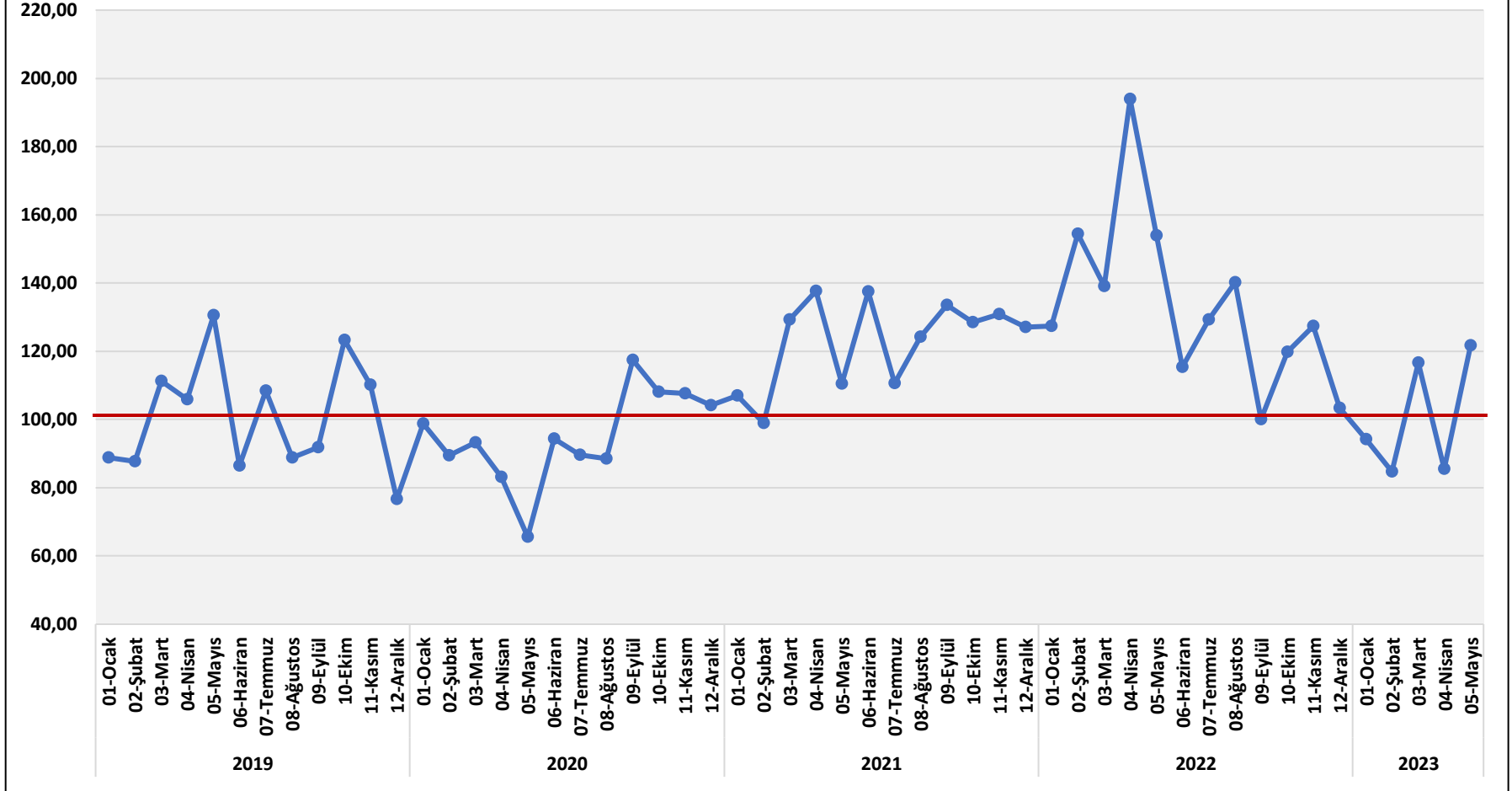


## 2023 MAYIS ENDÜSTRİYEL MİNERALLER İHRACATI GELİŞME ENDEKSİ DEĞERLENDİRMELERİ

MIKTAR	Endüstriyel mineraller ihracat endeksleri yeni yılda yüksek dalgalanma göstermektedir. İhracat miktar endeksi Mayıs ayında yeniden yükselmiş ve 121,69 puana ulaşmıştır. Böylece endeks 100 puanın üzerine çıkmıştır. 1.284.293 ton ile yılın en yüksek aylık ihracatı yapılmıştır. Talep tarafında farklı işaretler görülmektedir. Mayıs ayındaki miktar artışı talep tarafında iyimserlik yaratmıştır.
DEĞER	Endüstriyel mineraller ihracat değer endeksi de yeni yılda dalgalanma göstermektedir. Şubat ve Mart aylarında artan, Nisan ayında gerileyen değer endeksi Mayıs ayında yeniden yükselmiştir. Mayıs ayında endeks 136,14 puana çıkmıştır. 111,36 milyon dolar ihracat yapılmıştır. Değer endeksindeki artışta miktar artışı belirleyici olmuştur. İhracat birim fiyatlarının katkısı ise negatif gerçekleşmiştir.
BİRİM FİYAT	Endüstriyel mineraller ihracat birim değer endeksinde dalgalanma devam etmektedir. Mart ayında gerileyen, Nisan ayında yükselen ihracat birim değer endeksi Mayıs ayında sert bir düşüş göstermiştir. İhracat birim değer endeksi 111,17 puana inmiştir. Endeks hesaplandığı 2018 yılından bu yana en yüksek seviyesine çıktığı Nisan ayı zirvesinden geri dönmüştür.
BİRİM FİYAT	Endüstriyel mineraller ortalama ihracat birim fiyatı 2022 sonunda 96,2 dolar/ton olmuştu. Nisan ayında ortalama ihracat birim fiyatı 103,0 dolar/ton ile en yüksek seviyesine yükselmiştir. Mayıs ayında ise ortalama ihracat birim fiyatı tekrar 86,7 dolar/ton seviyesine inmiştir.
GELİŞME	Endüstriyel mineraller ihracat endeksinde miktar, birim değer ve değer olarak farklı eğilimler yaşanmaktadır. Mayıs ayında ihracat miktar olarak yeniden yükselmiştir. İhracat birim fiyatları ise endeksin hesaplandığı dönemdeki en yüksek seviyesinden gerilemiştir. Yeni yılda miktar ve fiyatlarda aşırı dalgalanmalar yaşanmaktadır.
BEKLENTİ	Endüstriyel mineraller ihracat endeksinde belirsizlikler sürmektedir. Mevcut küresel koşullar içinde ihracatta toparlanma zamanı olacaktır. Fiyatlardaki dalgalanma da sürecektir.

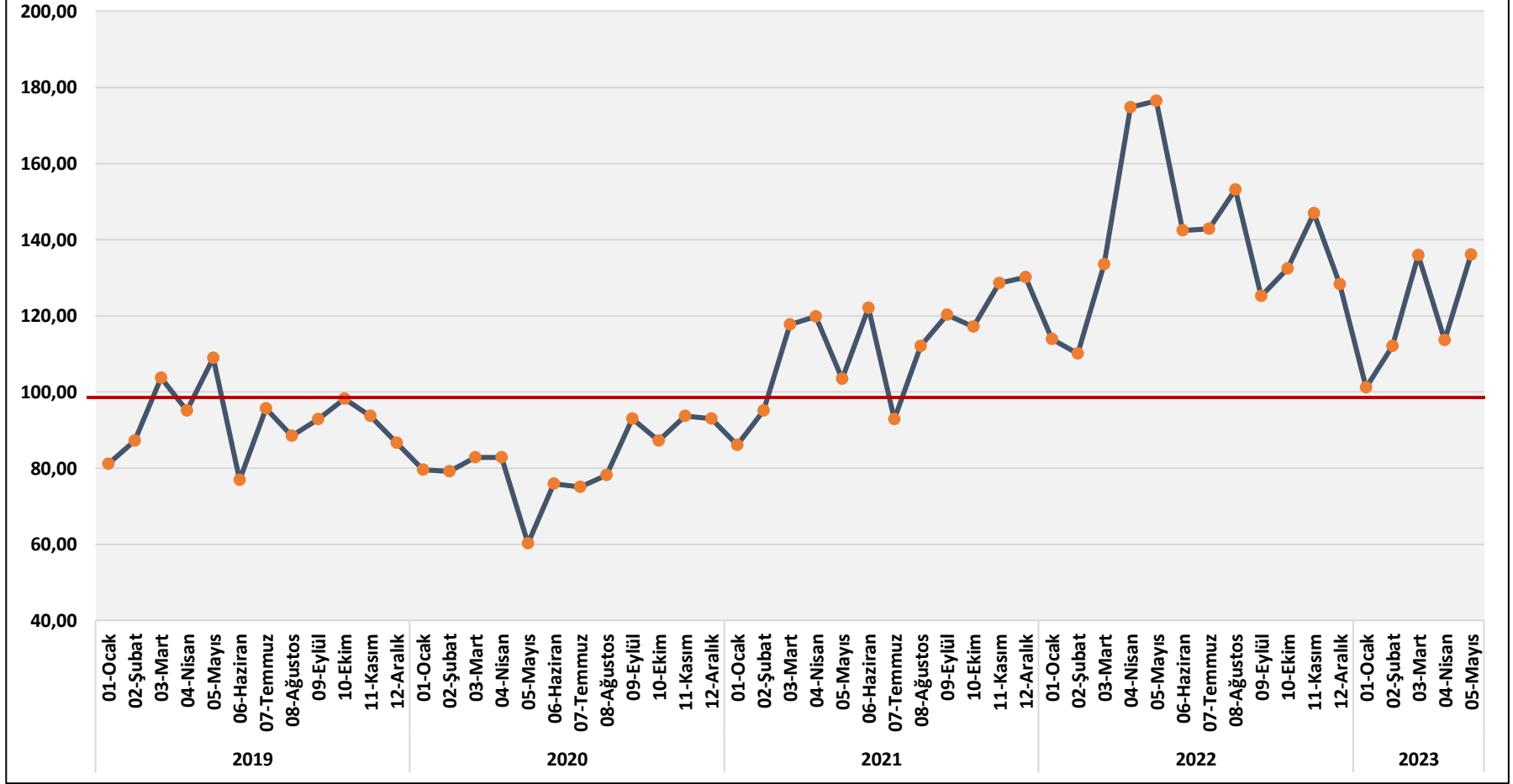


ENDÜSTRİYEL MİNERALLER İHRACAT ENDEKSİ  
MİKTAR ENDEKSİ 2018=100



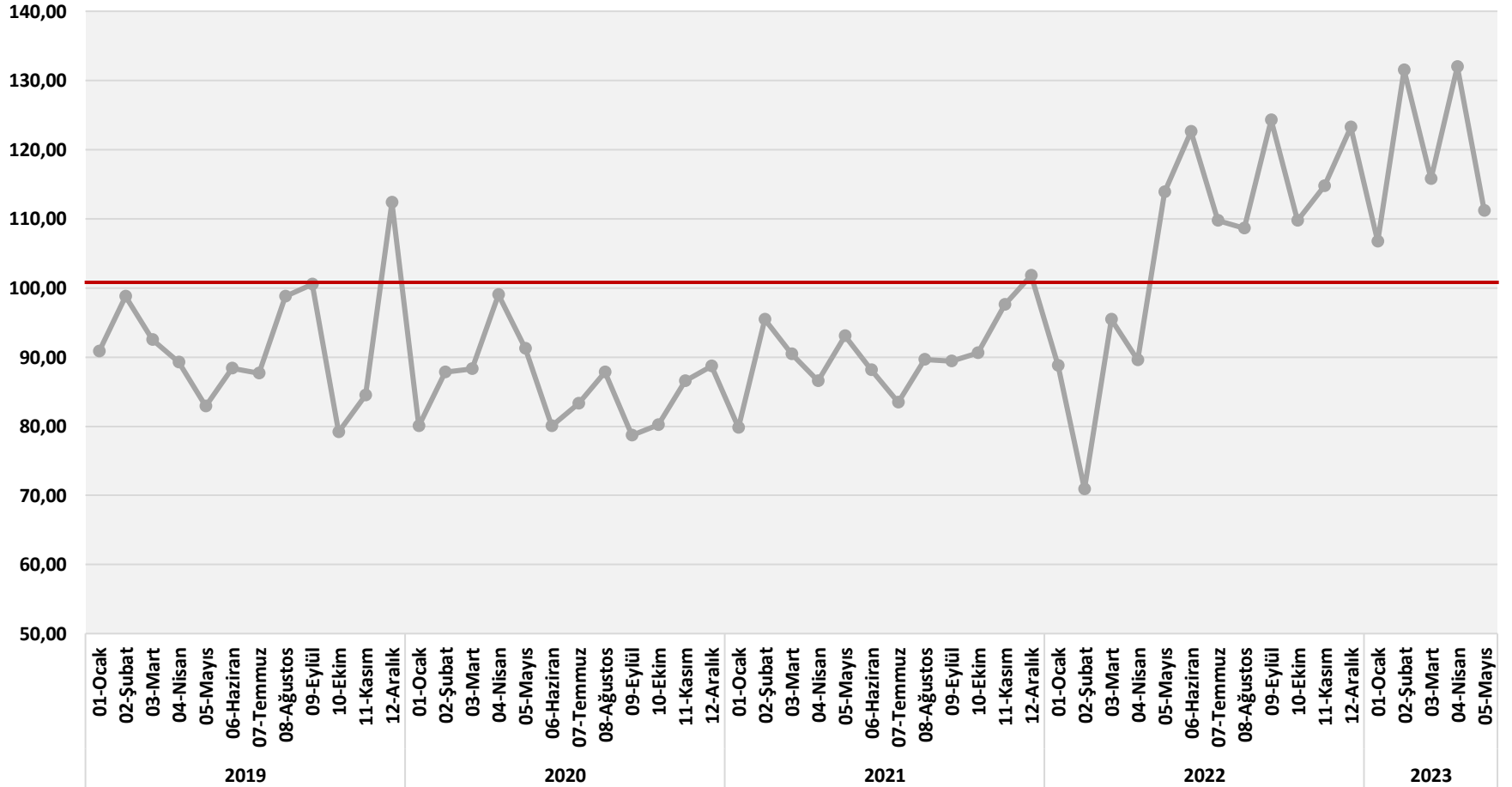


ENDÜSTRİYEL MİNERALLER İHRACAT ENDEKSİ  
DEĞER ENDEKSİ 2018=100



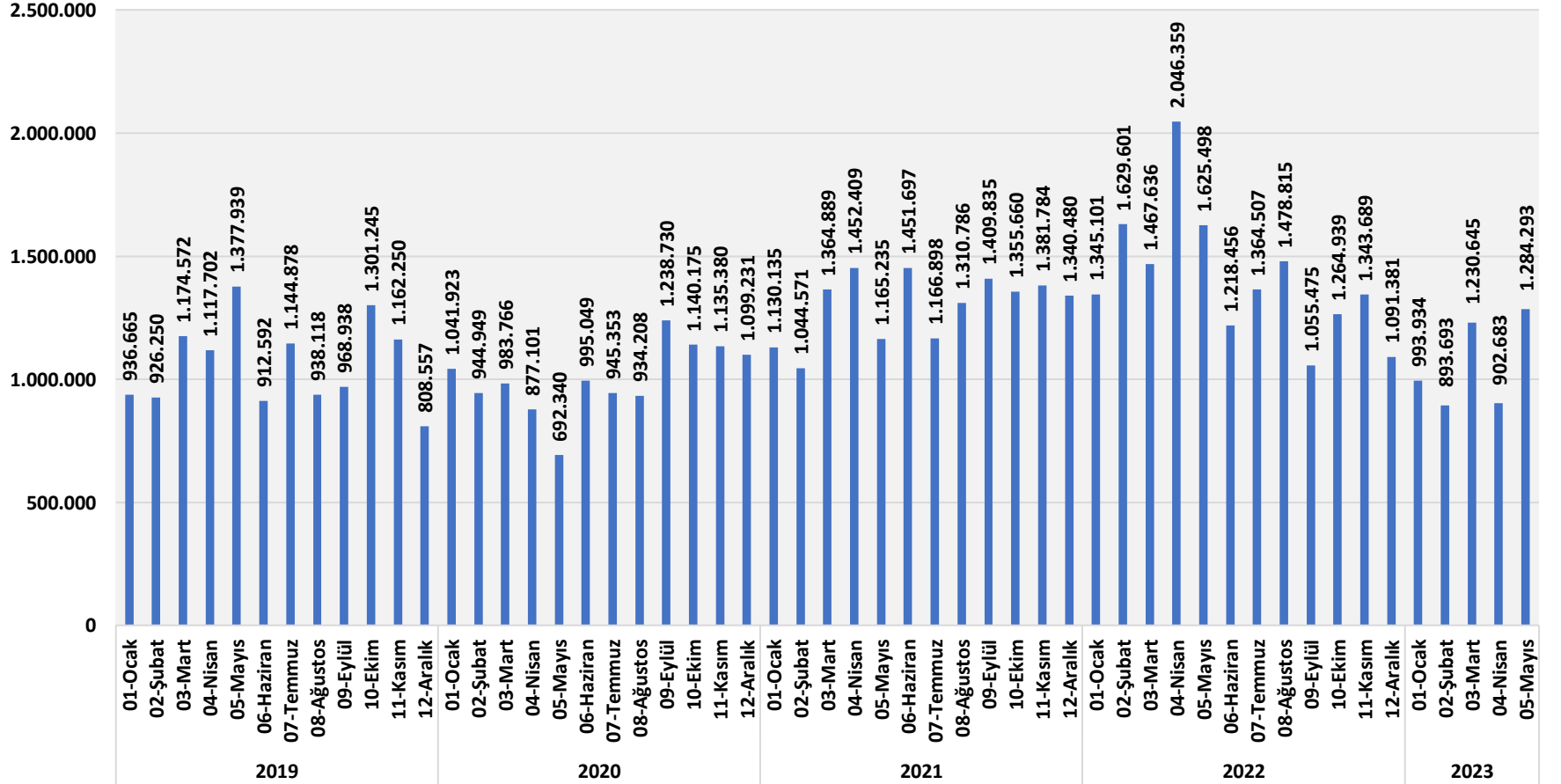


ENDÜSTRİYEL MİNERALLER İHRACAT ENDEKSİ  
BİRİM DEĞER ENDEKSİ 2018=100



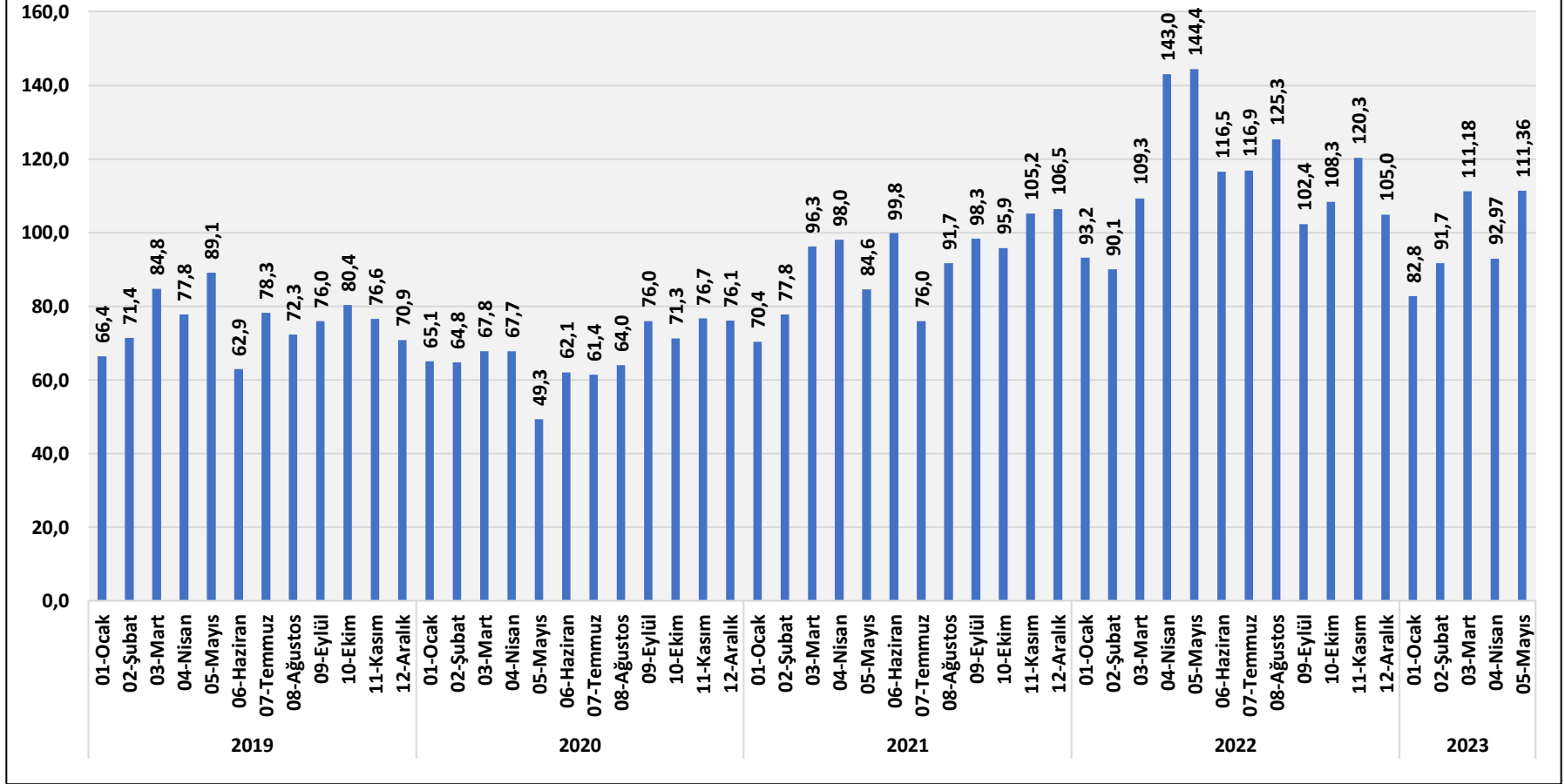


### ENDÜSTRİYEL MİNERALLER İHRACAT ENDEKSİ İHRACAT MİKTAR TON



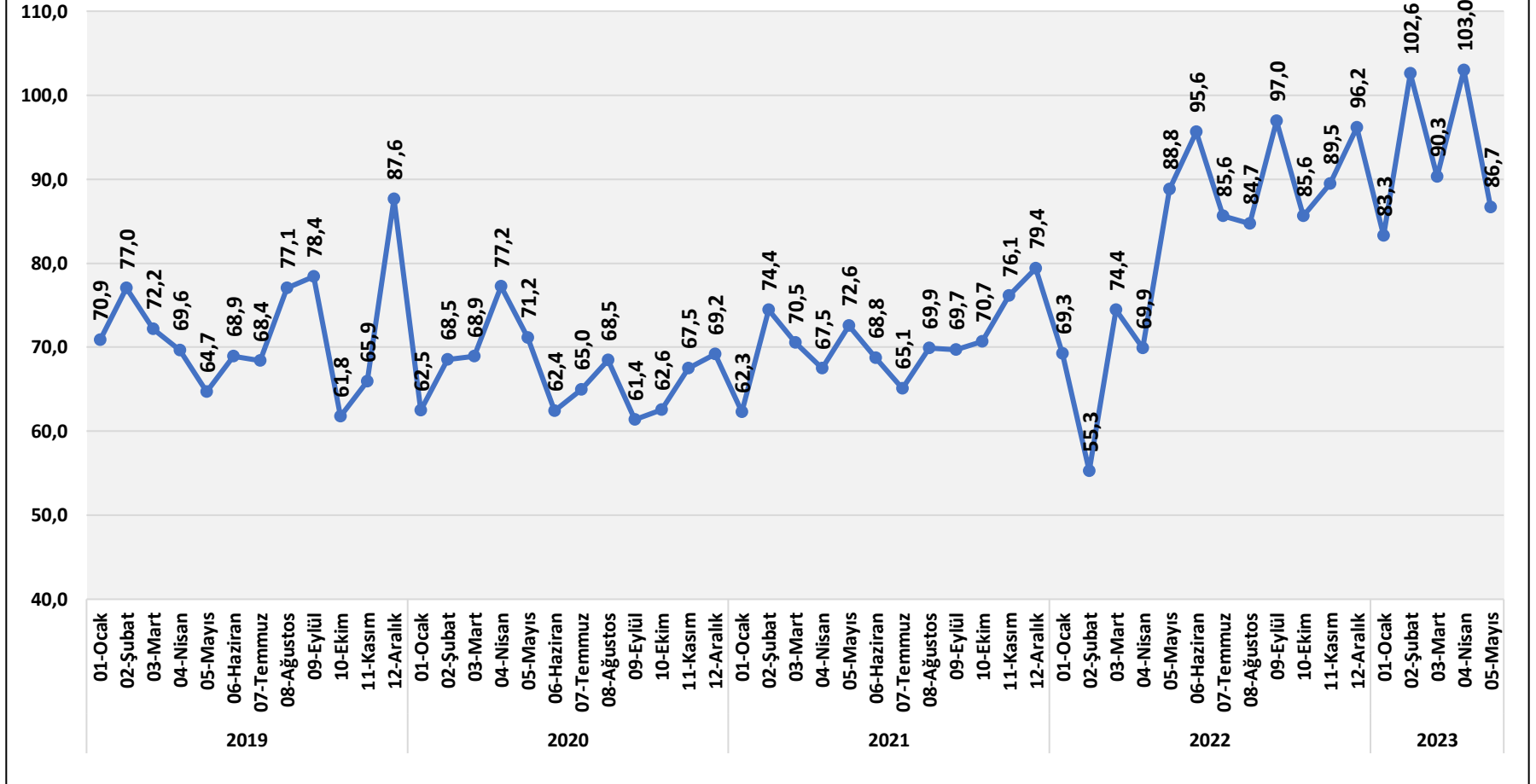


ENDÜSTRİYEL MİNERALLER İHRACAT ENDEKSİ  
İHRACAT DEĞER MİLYON DOLAR





ENDÜSTRİYEL MİNERALLER İHRACAT ENDEKSİ  
BİRİM DEĞER DOLAR/TON





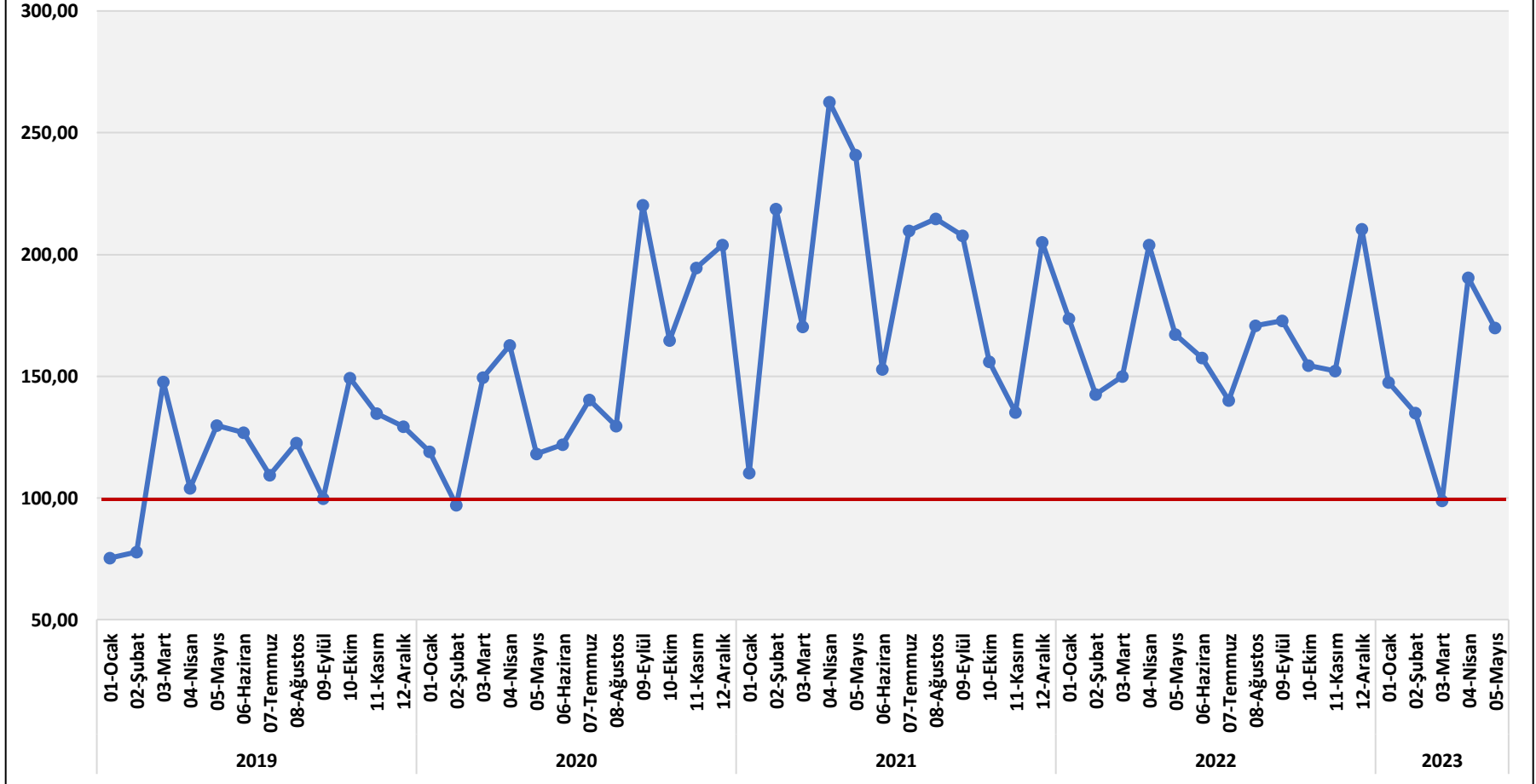


### 2023 MAYIS METALİK CEVHERLER İHRACATI GELİŞME ENDEKSİ DEĞERLENDİRMELERİ

MIKTAR	<p>Metalik cevherler ihracat miktar endeksi geleneksel olarak Nisan ayındaki sıçramasını yaptıktan sonra Mayıs ayında gerilemiştir. Miktar endeksi Mayıs ayında 169,04 puana inmiştir. Buna rağmen Mayıs ayında 845.762 ton ile yine yüksek bir ihracat gerçekleşmiştir. Yılın ikinci yüksek aylık ihracatı olmuştur. İhracat geçen yılın Mayıs ayı ihracatının da üzerinde kalmıştır.</p>
DEĞER	<p>Metalik cevherler ihracat değer endeksi miktar olarak gerilemeye rağmen Mayıs ayında artışını sürdürmüştür. Artış tamamen ihracat birim fiyatlarındaki yükselişten kaynaklanmıştır. Değer endeksi 163,05 puana çıkmıştır. 179,29 milyon dolar ihracat yapılmıştır. Değer endeksindeki artış fiyatlarda miktardaki gerilemeye rağmen gerçekleşmiştir.</p>
BİRİM FİYAT	<p>Metalik cevherler ihracat birim değer endeksi Mayıs ayında önemli ölçüde yükselmiştir. İhracat birim fiyatı metalik cevherler ortalama ihraç fiyatının üzerinde olan ürünlerin miktar olarak yüksek ihracat yapılması sonucu yükselmiştir. Mayıs ayında ihracat birim endeksi Mayıs ayında 95,92 puana çıkmıştır.</p>
BİRİM FİYAT	<p>İhraç birim fiyatları 2022 yılını 167 dolar/ton ile kapatmış, yeni yılın ilk üç ayında kademeli olarak artmış ve mart ayında 312 dolar/ton seviyesine yükselmiş, Nisan ayında ise 188 dolar/ton seviyesine inmişti. İhracat birim fiyatı Mayıs ayında ise 212 dolar/ton seviyesine yükselmiştir.</p>
GELİŞME	<p>Metalik cevherler ihracat endeksinde miktar ve birim değerler aynı oranda etkili olmaktadır. 2023 yılı Mayıs ayında miktar endeksi sınırlı ölçüde gerilerken, birim değer endeksinde belirgin artış yaşanmıştır. Küresel koşullar içinde talepte zayıflama buna karşın fiyatlarda dalgalanmalar devam etmektedir.</p>
BEKLENTİ	<p>Metalik cevherler ihracat endeksinde Mayıs ayındaki artışın önümüzdeki aylarda zayıf talep koşulları ve fiyatlardaki dalgalanmalar ile yavaşlayacağı öngörülmektedir.</p>

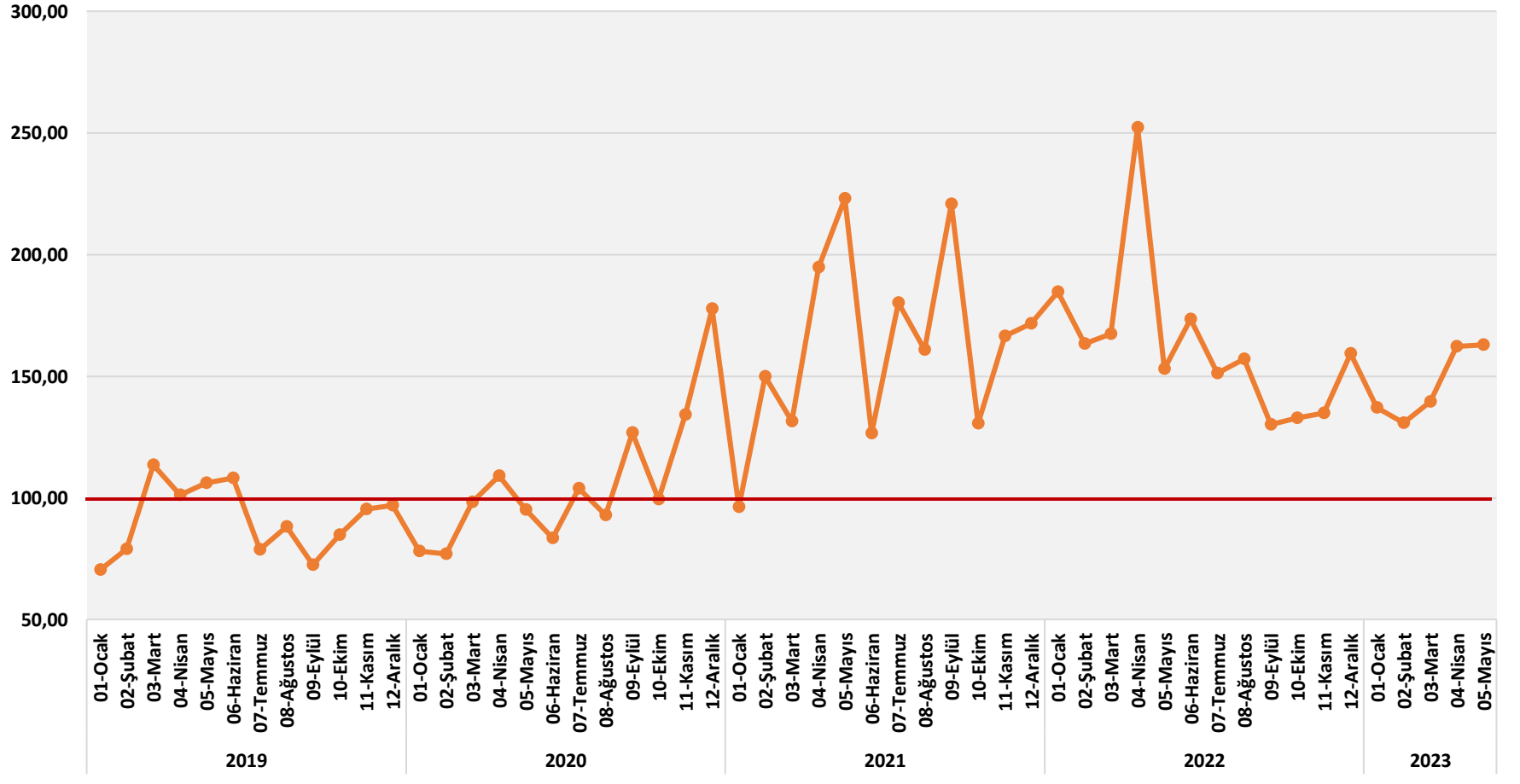


METALİK CEVHERLER İHRACAT ENDEKSİ  
MİKTAR ENDEKSİ 2018=100



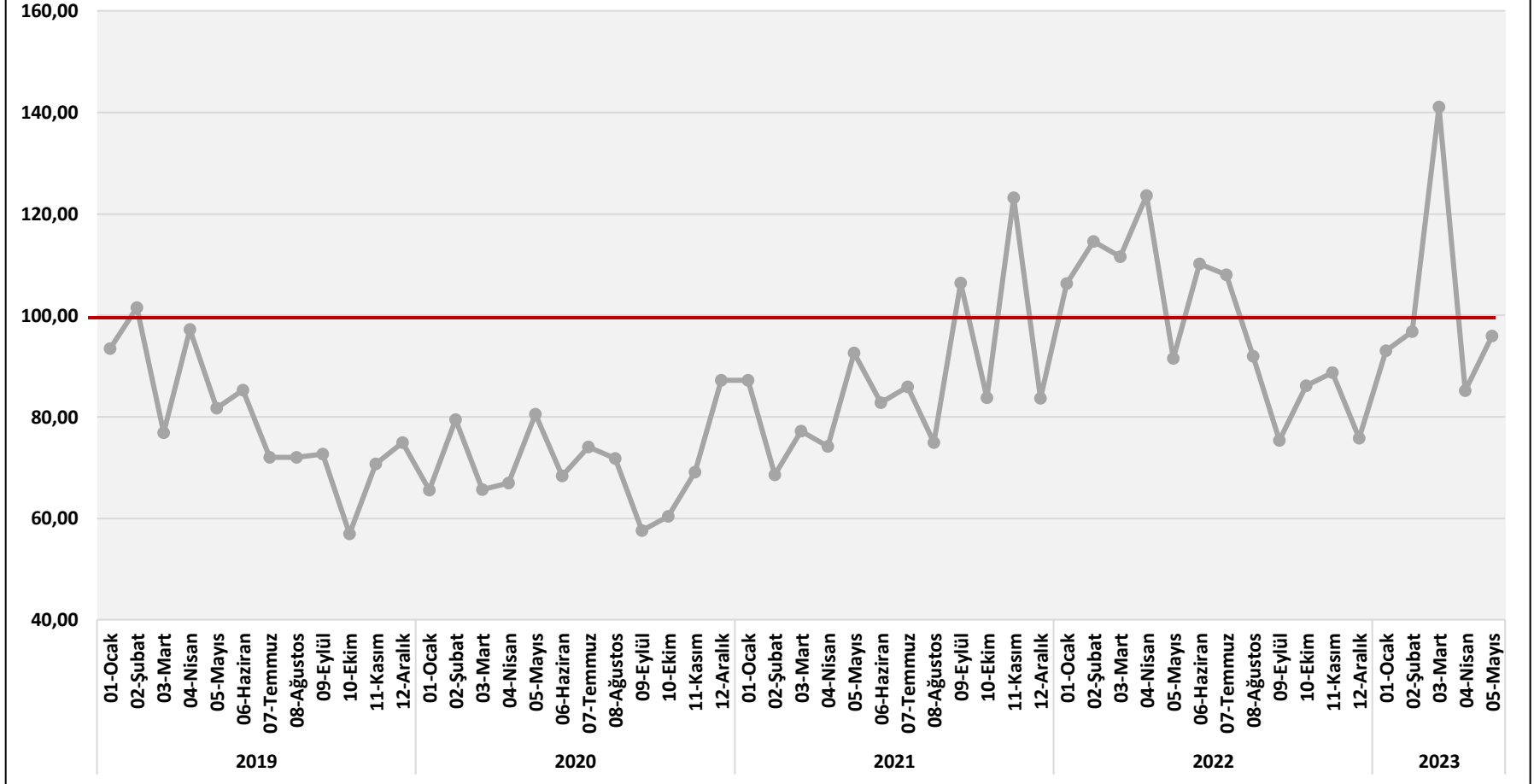


METALİK CEVHERLER İHRACAT ENDEKSİ  
DEĞER ENDEKSİ 2018=100



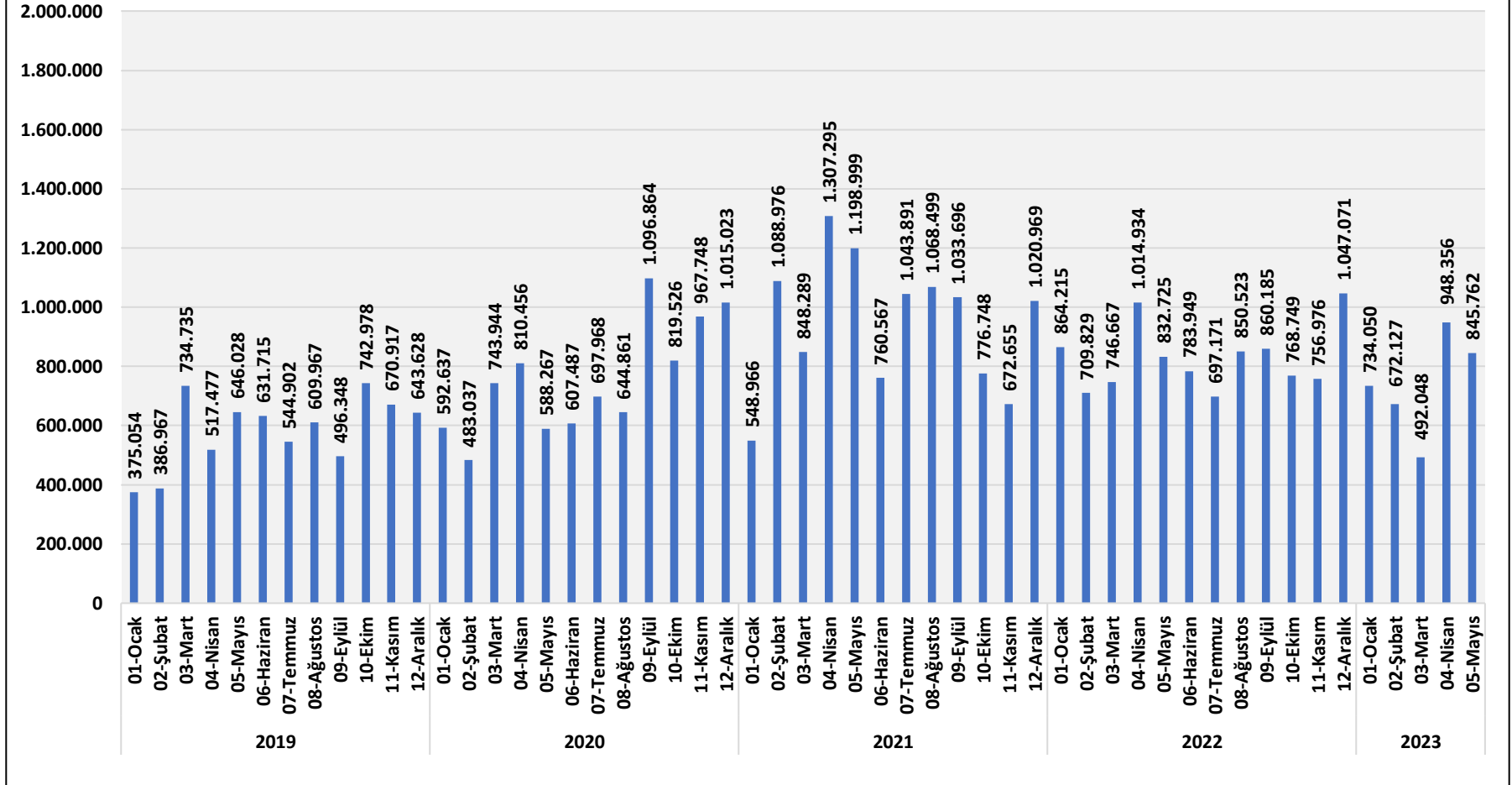


METALİK CEVHERLER İHRACAT ENDEKSİ  
BİRİM DEĞER ENDEKSİ 2018=100



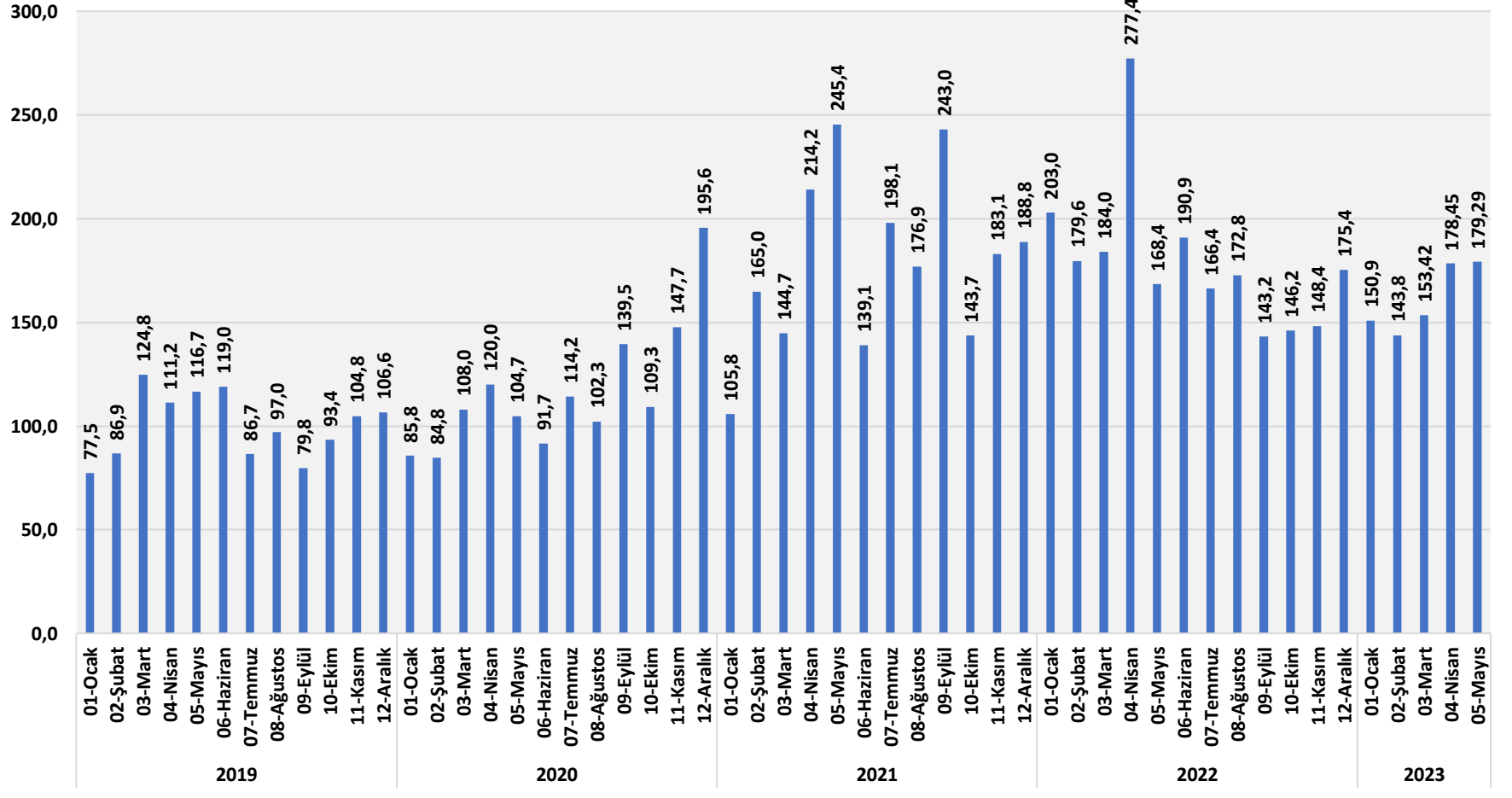


METALİK CEVHERLER İHRACAT ENDEKSİ  
İHRACAT MİKTAR TON



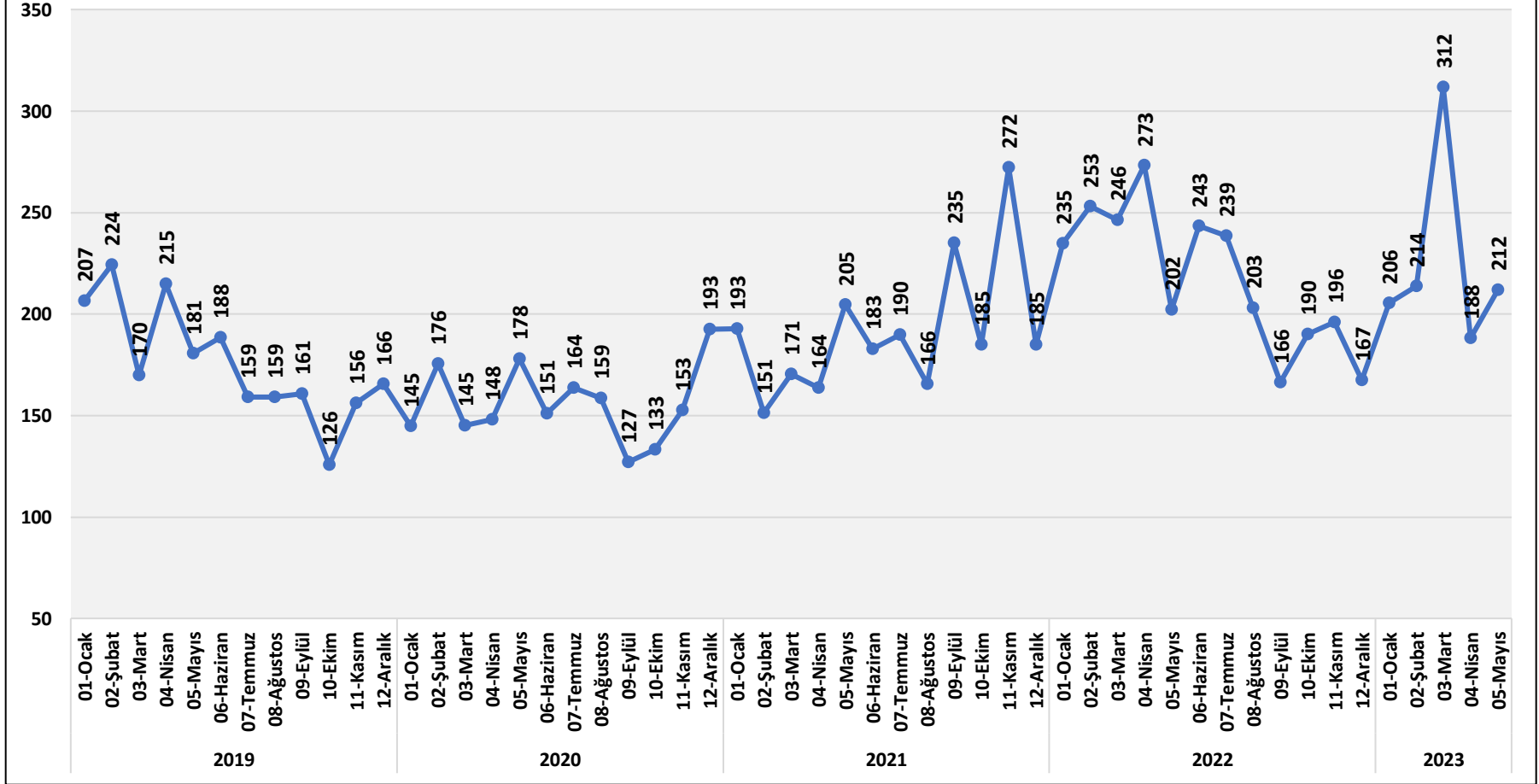


METALİK CEVHERLER İHRACAT ENDEKSİ  
İHRACAT DEĞER MİLYON DOLAR





METALİK CEVHERLER İHRACAT ENDEKSİ  
BİRİM DEĞER DOLAR/TON





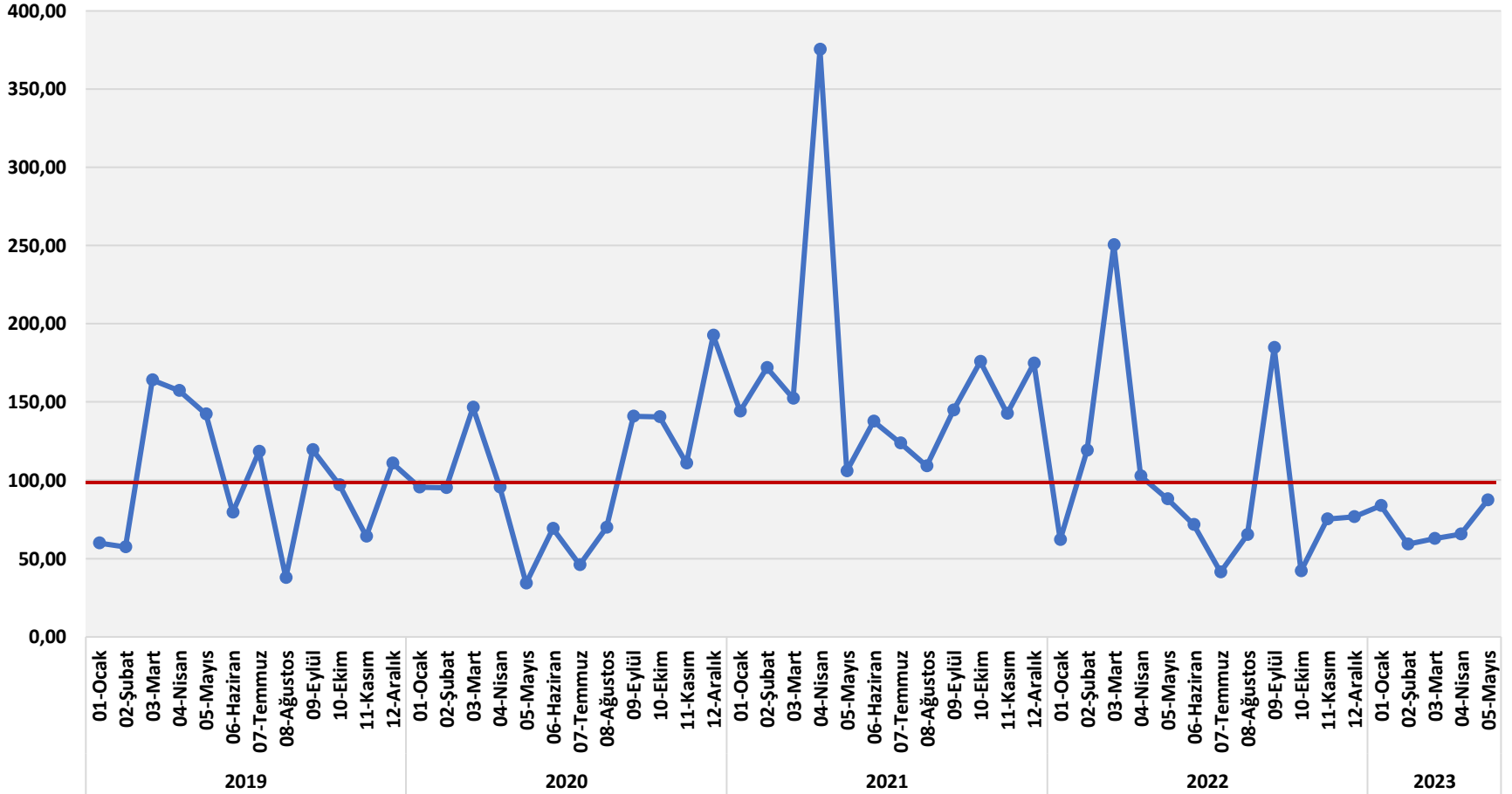
### 2023 MAYIS FERRO ALYAJLAR İHRACATI GELİŞME ENDEKSİ DEĞERLENDİRMELERİ

MİKTAR	Ferro alyajlar miktar endeksi yeni yılda dalgalanmaktadır. Mayıs ayında miktar endeksi yeniden artış göstermiştir. Talep tarafında dalgalanma ve genel olarak zayıflık devam etmektedir. 8.172 ton ihracat gerçekleştirilmiştir. Miktar endeksi Mayıs ayında 87,35 puana yükselmiştir. Ancak halen 100 puanın altındadır. Buna rağmen Mayıs ayında miktar olarak yılın en yüksek ihracatı gerçekleştirilmiştir.
DEĞER	Ferro alyajlar ihracat değer endeksi yeni yılın ilk 4 ayında dar bir bant içinde dalgalandıktan sonra Mayıs ayında belirgin şekilde artmıştır. Değer endeksi Mayıs ayında 163,68 puana yükselmiştir. 30,3 milyon dolar ihracat yapılmıştır. İhracatta değer olarak belirgin artışta ihracat birim fiyatlarındaki artış belirleyici olmuştur.
BİRİM FİYAT	Ferro alyajlar ihracat birim endeksi Mayıs ayında önemli bir artış göstermiştir. Buna rağmen ihracat birim endeksinde dalgalanma sürmektedir. Endeks Mayıs ayında 187,05 puana yükselmiştir. İhracat birim değer endeksi talepteki belirsizliğe rağmen Mayıs ayında artış sağlamıştır.
BİRİM FİYAT	Ferro alyaj ihracat birim fiyatları geçen yılın ikinci yarısındaki uzun süreli düşüşün ardından Şubat ve Mart aylarında üst üste yükselmiş, Nisan ayında ise gerilemişti. Mayıs ayında ise ihracat birim fiyatı 3.703 dolar/ton seviyesine çıkmıştır. Talepte yavaşlama beklentisine rağmen ihracat birim fiyatları yükselmiştir.
GELİŞME	Ferro alyajlar ihracat endeksinde miktar ve fiyatlardaki oynaklık 2023 yılında da devam etmektedir. Mayıs ayında hem miktar artışı hem de ihracat birim fiyatlarındaki önemli artış ihracat performansını desteklemiştir. Mayıs ayında miktar artışı talep tarafındaki iyileşme beklentileri için ümit olmakla birlikte, talepte genel olarak zayıflama beklentisi öne çıkmaktadır.
BEKLENTİ	Küresel ekonomide yılın ikinci yarısındaki yavaşlama beklentisi ferro alyajlar talebinde de sınırlama olacağı öngörüsünü kuvvetlendirmektedir. Buna bağlı olarak fiyatların da dalgalanacağı öngörülmektedir.



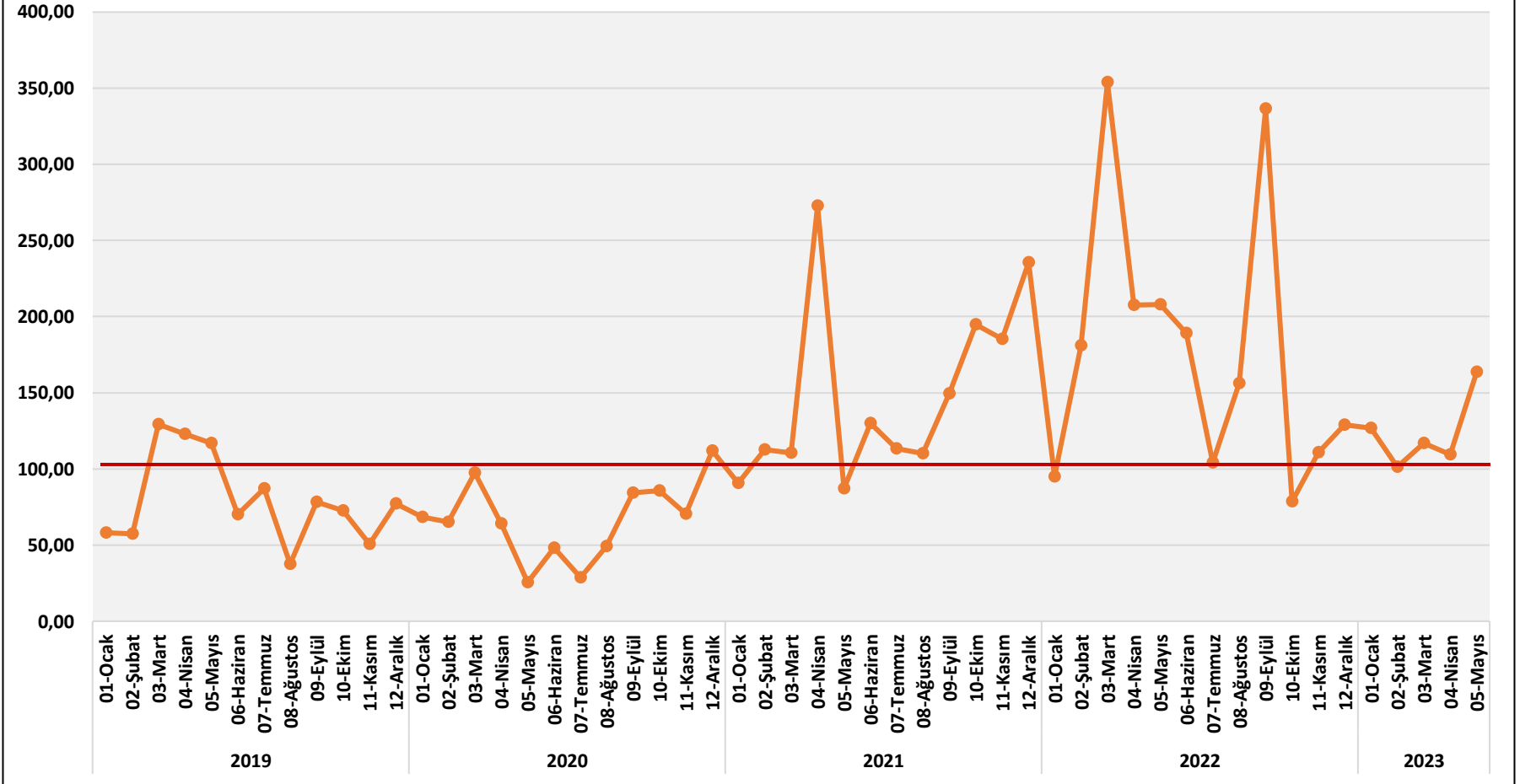


FERRO ALYAJLAR İHRACAT ENDEKSİ  
MİKTAR ENDEKSİ 2018=100



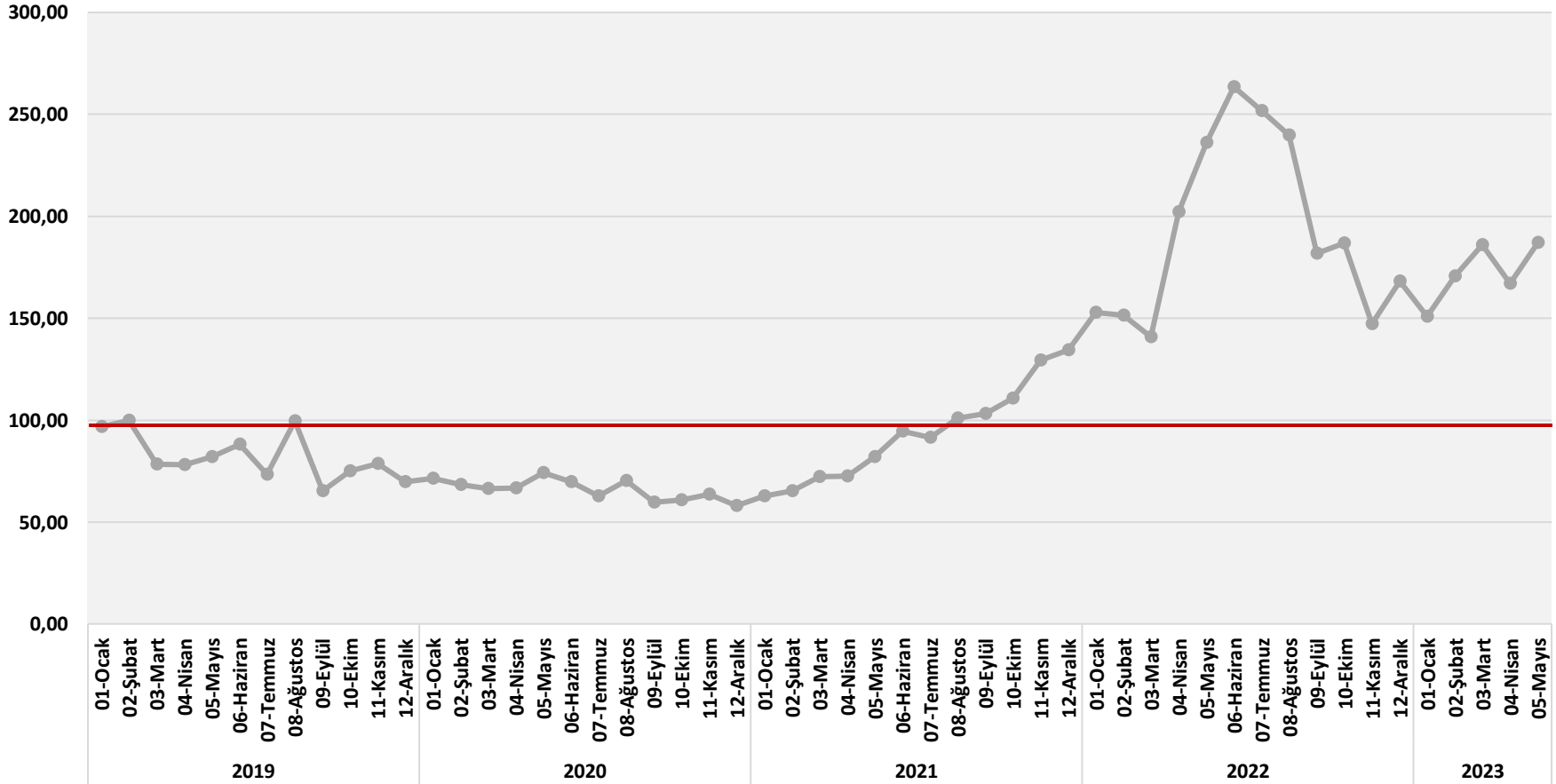


FERRO ALYAJLAR İHRACAT ENDEKSİ  
DEĞER ENDEKSİ 2018=100



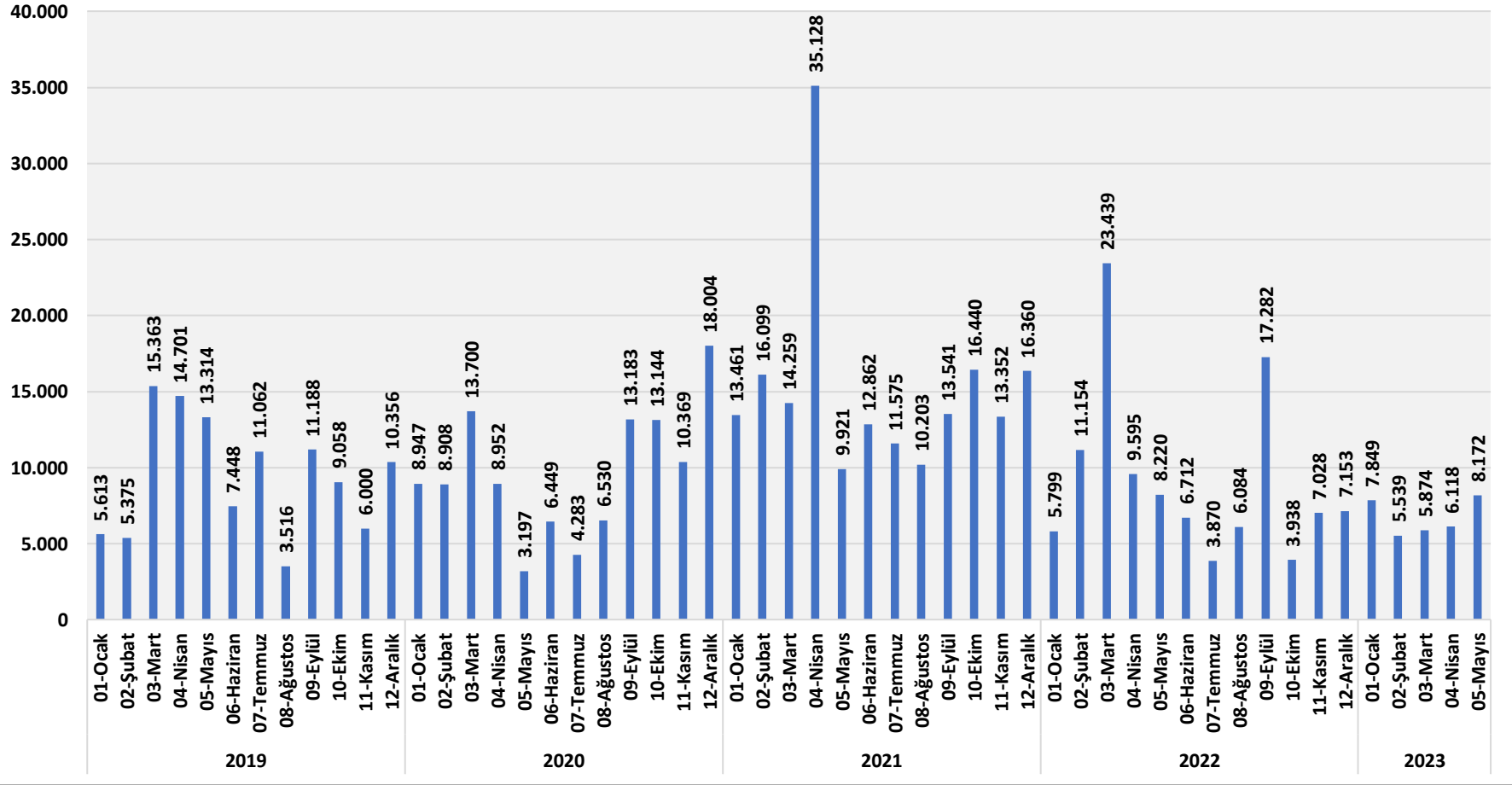


FERRO ALYAJLAR İHRACAT ENDEKSİ  
BİRİM DEĞER ENDEKSİ 2018=100



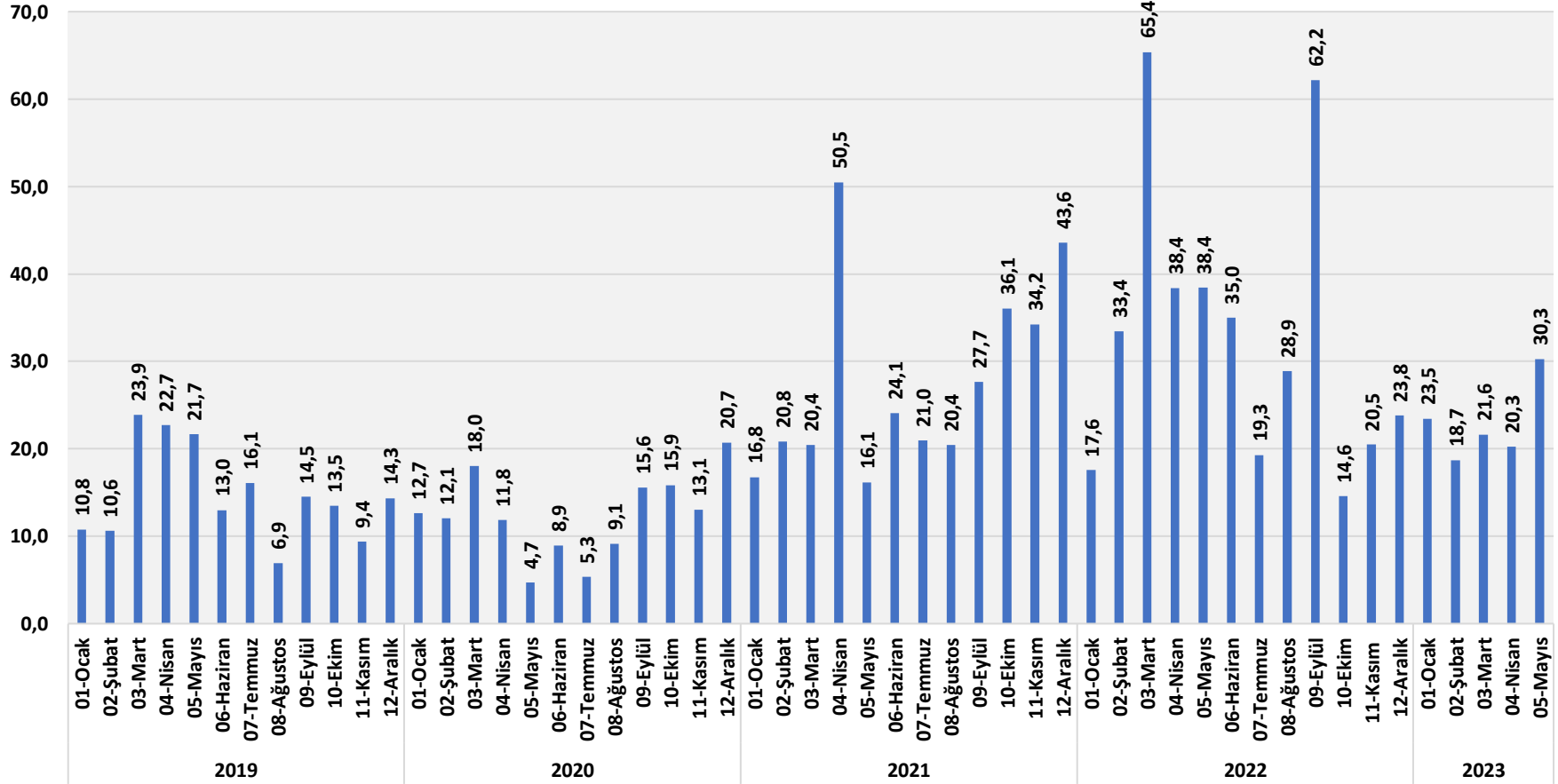


FERRO ALYAJLAR İHRACAT ENDEKSİ  
İHRACAT MİKTAR TON



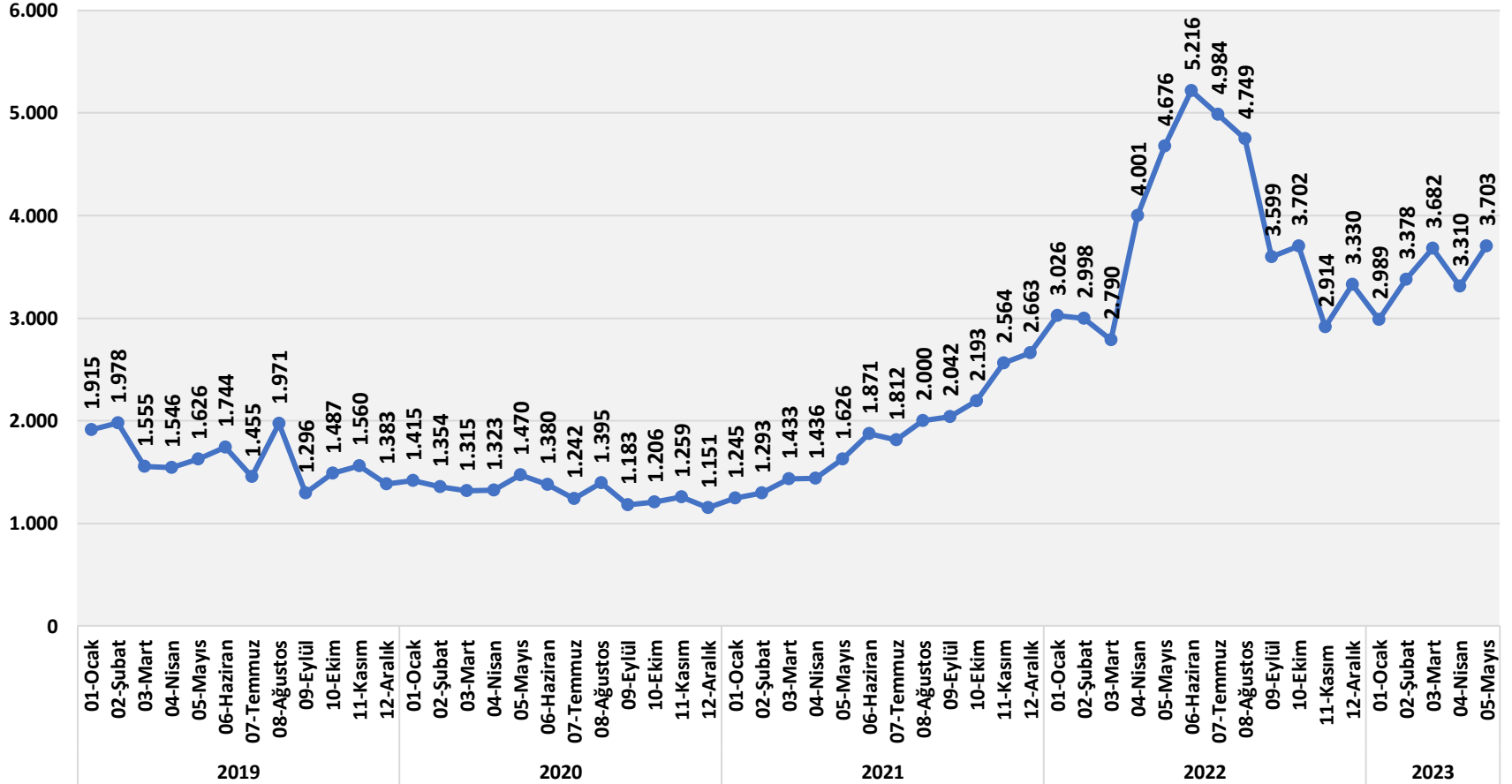


FERRO ALYAJLAR İHRACAT ENDEKSİ  
İHRACAT DEĞER MİLYON DOLAR





FERRO ALYAJLAR İHRACAT ENDEKSİ  
BİRİM FİYAT DOLAR/TON



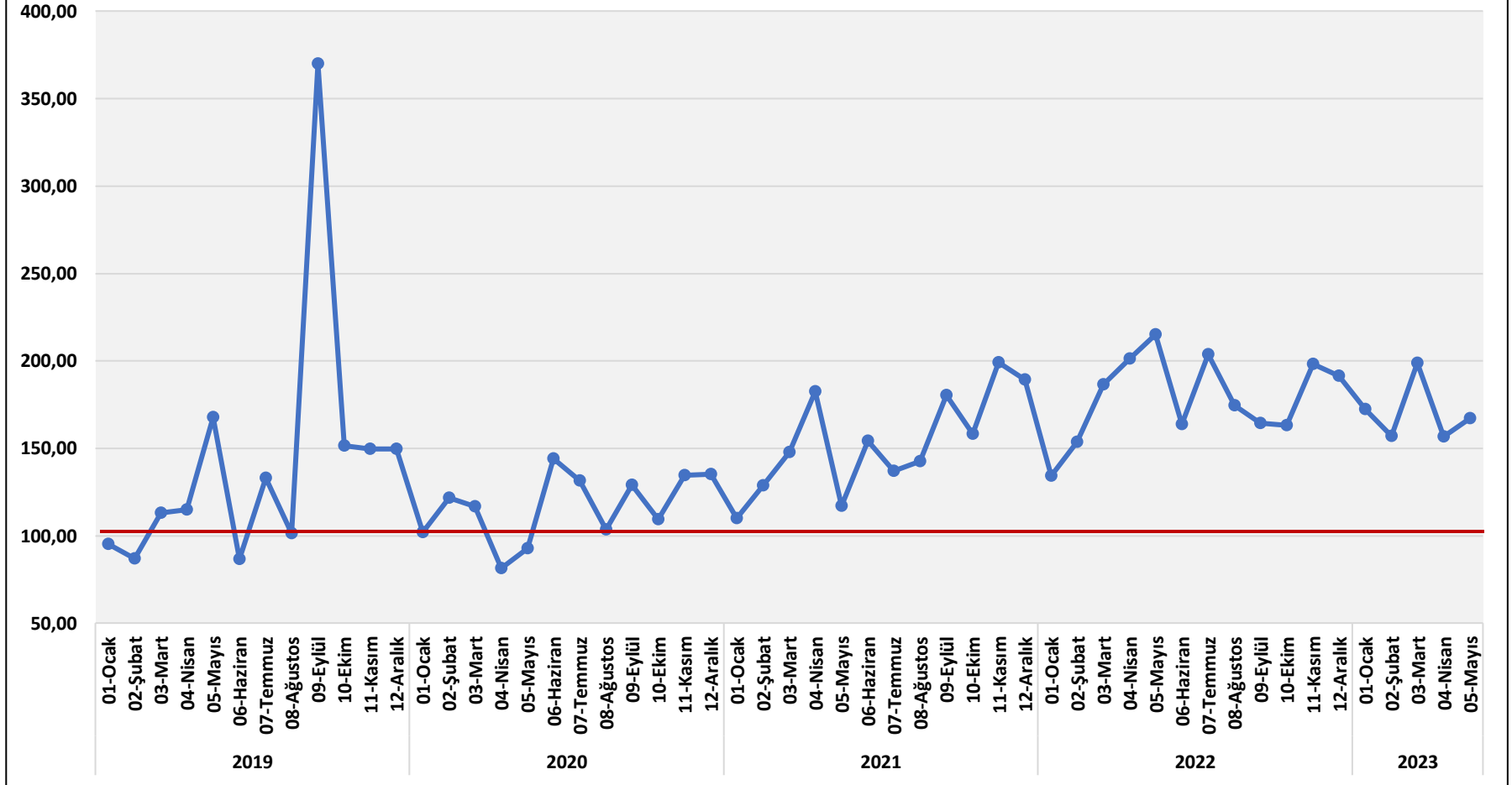


## 2023 MAYIS DİĞER MADENLER İHRACATI GELİŞME ENDEKSİ DEĞERLENDİRMELERİ

MIKTAR	Diğer madenler ihracatı miktar endeksi Nisan ayında çalışma gün sayısının azalması ile geriledikten sonra Mayıs ayında yeniden yükselmiştir. Mayıs ayında 4.080 ton ihracat yapılmış ve ihracat miktar endeksi 167,21 puana yükselmiştir. Ancak Mayıs ayı ihracatı miktar olarak Mart ayının altında kalmıştır. Talepteki dalgalanma etkili olmaktadır.
DEĞER	Diğer madenler ihracatı değer endeksi Mart ayındaki zirve seviyesinden Nisan ayında gerilemişti. Değer endeksi Mayıs ayında önemli ölçüde artmış, 266,94 puana çıkmıştır. Mayıs ayında değer olarak en yüksek ikinci ihracat yapılmıştır. Endeksteki artışta daha fazla katkıyı ihracat birim fiyat artışı sağlamıştır.
BİRİM FİYAT	Diğer madenler ihracat birim değer endeksi son dört aydır yükselmektedir. Mayıs ayında artış ile diğer madenler ihracat birim değer endeksi Mayıs ayında 159,86 puana çıkmıştır. Miktar ve değer endeksindeki dalgalanmadan bağımsız olarak ihracat birim değer endeksi yükselişini sürdürmektedir.
BİRİM FİYAT	İhracat birim fiyatları giderek artış eğilimine girmiştir. Ocak ayında 4.931 dolar/ ton olan ihracat birim fiyatı Nisan ayında 6.074 dolar/ton seviyesine çıkmıştır. Mayıs ayında ise ortalama ihracat birim fiyatı 6.490 dolar/ton olmuştur. Birim fiyatlarındaki artış eğilimi ihracatı desteklemektedir.
GELİŞME	Diğer madenler ihracat endeksinde ihracat birim fiyatları önemli ölçüde belirleyici olmaya devam etmektedir. Birim fiyatları son dört ayda yükselmiştir. Miktar olarak ihracat ise 2023 yılında dalgalanma göstermektedir. Bu çerçevede Mayıs ayındaki ihracat gelişimini birim fiyat artışı daha çok belirlemiştir. Miktar artışı daha sınırlı katkı sağlamıştır.
BEKLENTİ	Diğer madenler ihracatında Mayıs ayındaki miktar seviyesi talebin kırılğan olduğunu göstermektedir. Talepteki dalgalanmanın önümüzdeki aylarda da devam edeceği tahmin edilmektedir. Fiyat artışı eğilimi ise yavaşlayarak sürecektir.



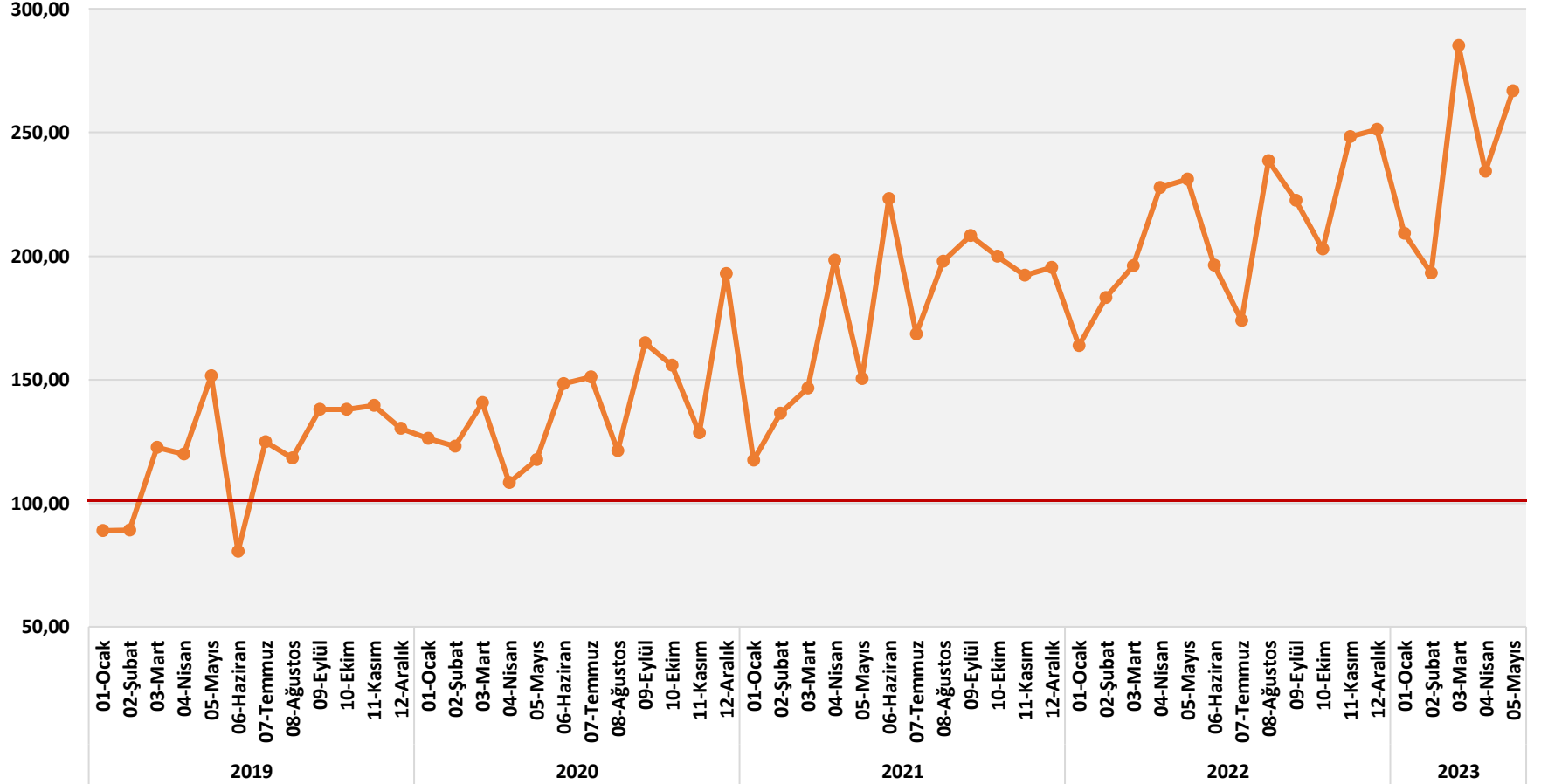
DIĞER MADENLER İHRACAT ENDEKSİ  
MİKTAR ENDEKSİ 2018=100





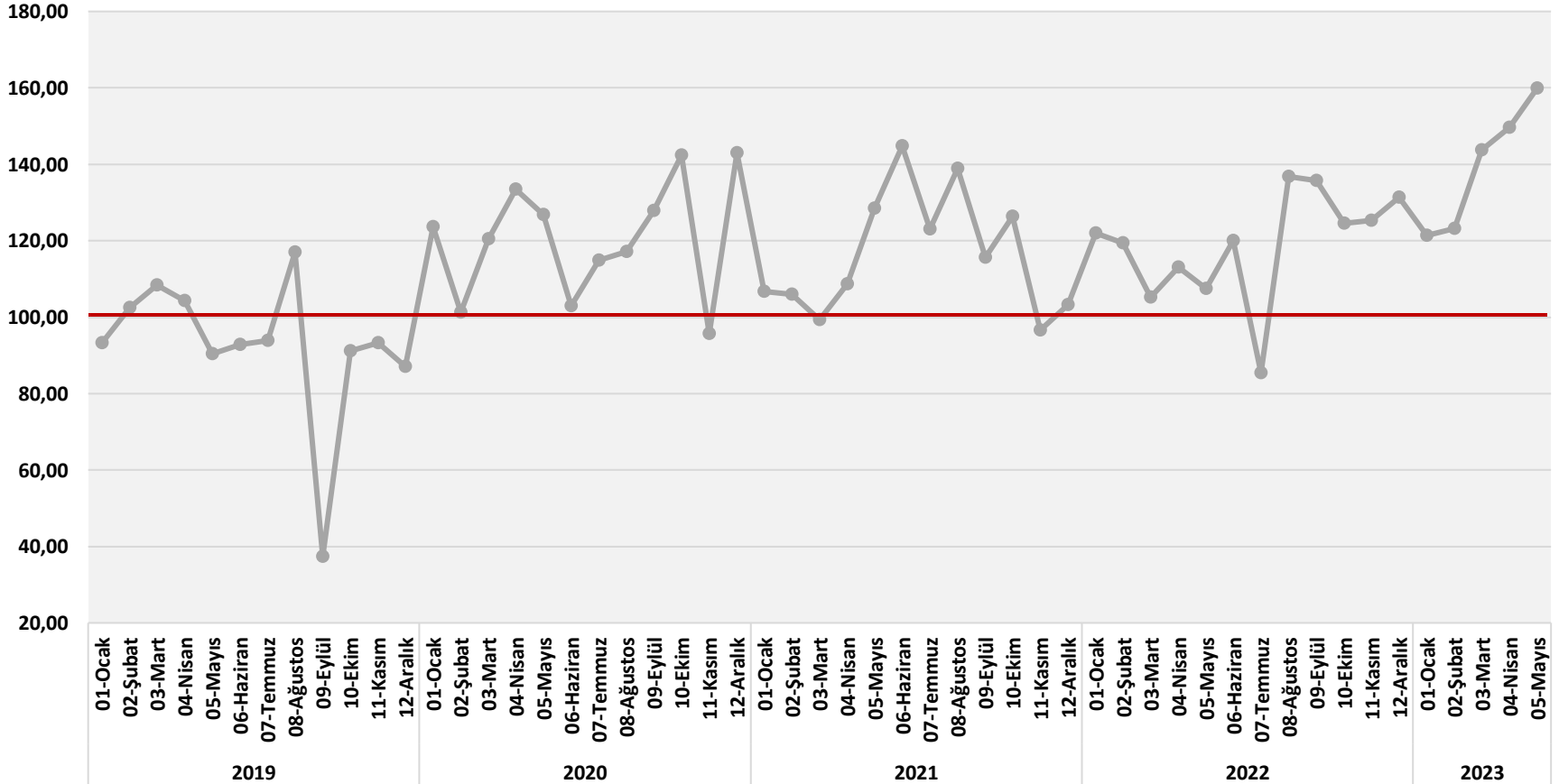


DiĞER MADENLER İHRACAT ENDEKSİ  
DEĞER ENDEKSİ 2018=100



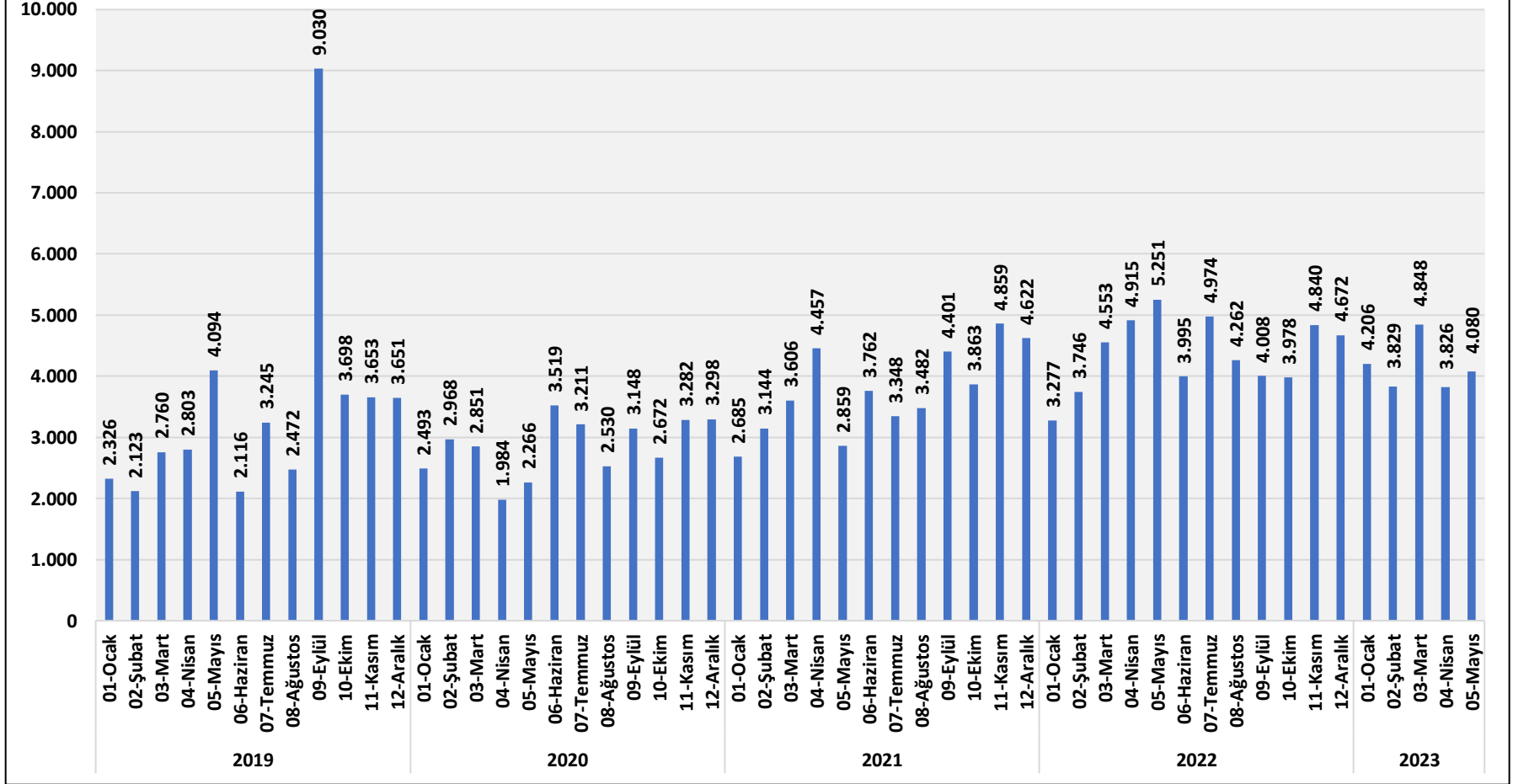


DIĞER MADENLER İHRACAT ENDEKSİ  
BİRİM DEĞER ENDEKSİ 2018=100



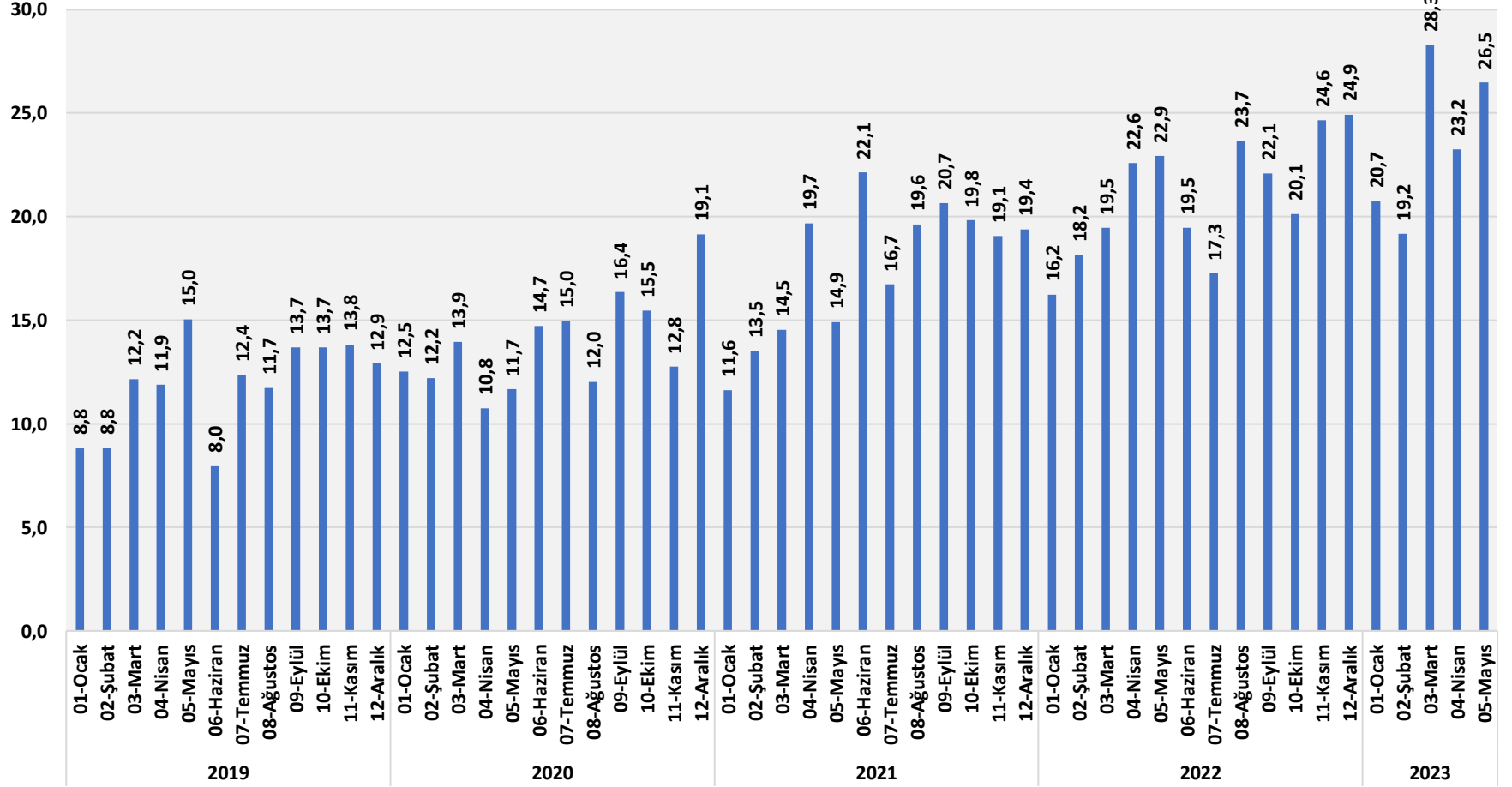


DİĞER MADENLER İHRACAT ENDEKSİ  
İHRACAT MİKTAR TON



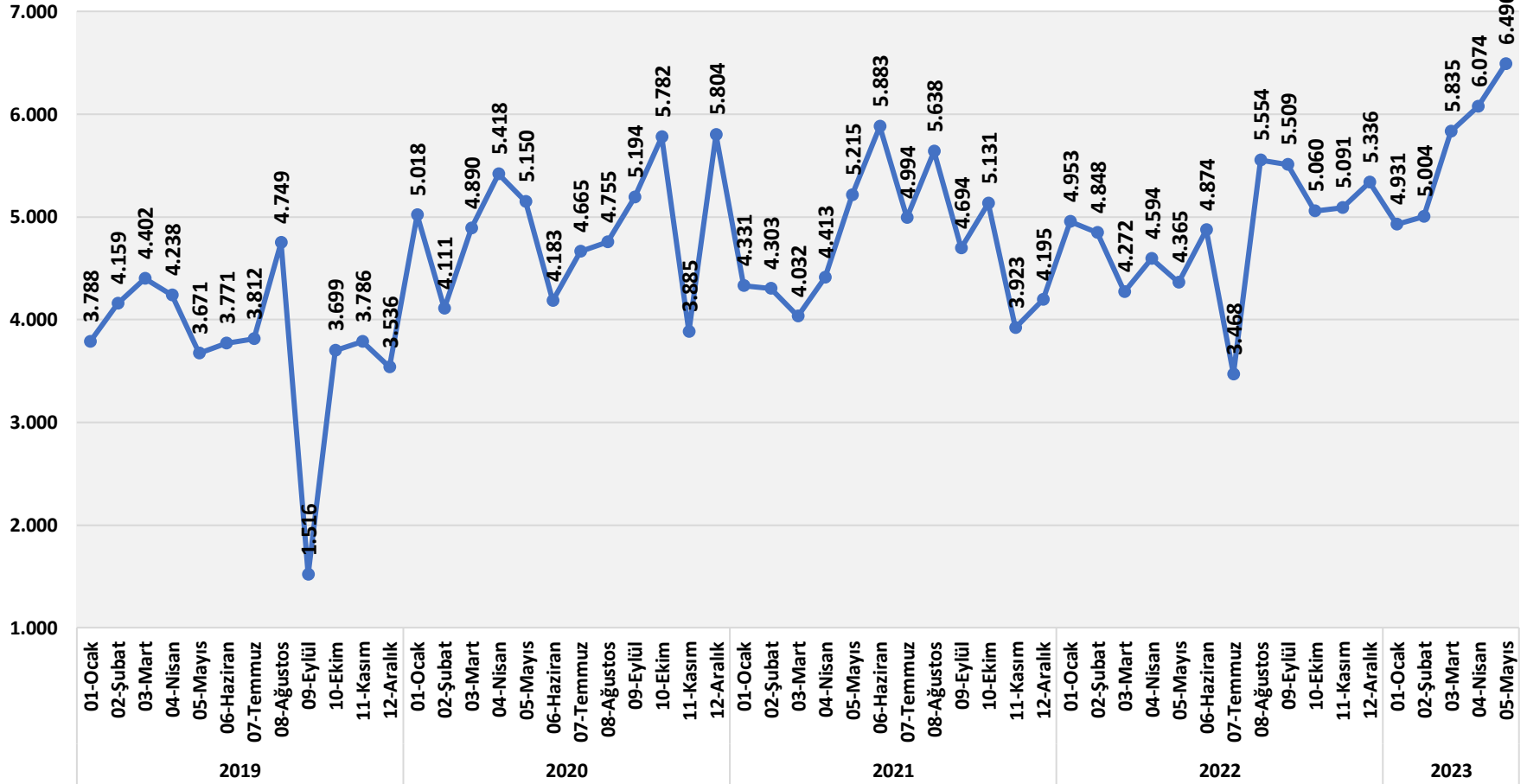


DİĞER MADENLER İHRACAT ENDEKSİ  
İHRACAT DEĞER MİLYON DOLAR





Diğer Madenler İhracat Endeksi  
BİRİM DEĞER DOLAR/TON



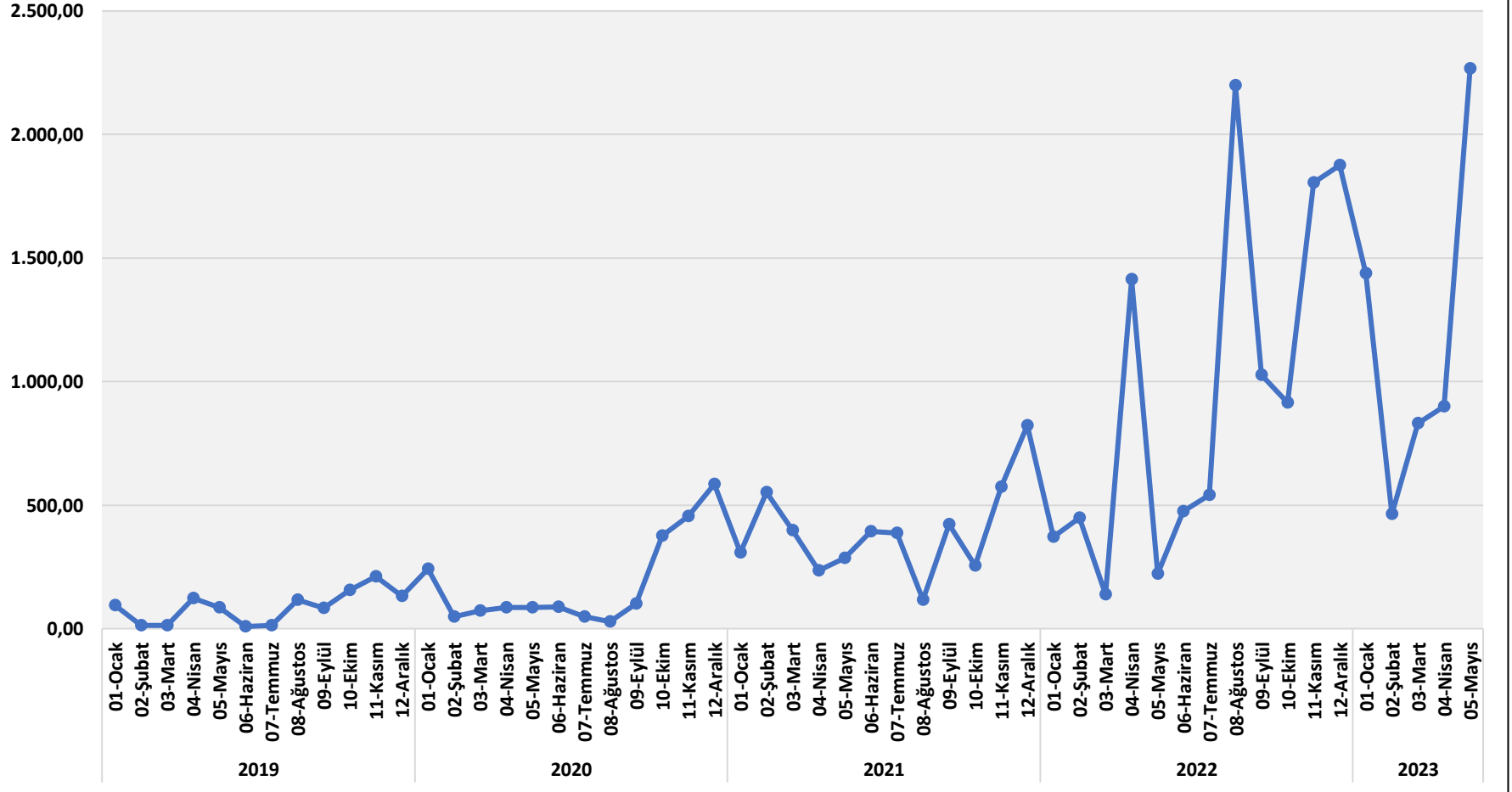


## 2023 MAYIS MİNERAL YAKITLAR İHRACATI GELİŞME ENDEKSİ DEĞERLENDİRMELERİ

MIKTAR	Mineral yakıtlar ihracatı miktar endeksi mayıs ayında sıçrama göstermiştir. İhracat miktar olarak önemli ölçüde artmıştır. Mayıs ayında endeks 2.266,98 puan ile zirve seviyesine yükselmiştir. Mayıs ayında 168.346 ton ihracat yapılmıştır. Mart-Mayıs dönemindeki miktar artışı talepteki toparlanma beklentisini desteklemiştir.
DEĞER	Mineral yakıtlar ihracatı değer endeksi Mayıs ayında da yükselerek üç aylık bir artış eğilimi göstermiştir. Değer endeksi Mayıs ayında 2.020 puana çıkmıştır. Değer olarak gerçekleşen bu artışta miktarda yaşanan büyüme etkili olmuştur. Birim fiyatları ise Mayıs ayında gerilemiştir.
BİRİM FİYAT	Mineral yakıtlar ihracat birim değer endeksi son üç aydır gerileme eğilimi göstermektedir. Mart ve Nisan aylarındaki gerileme ardından ihracat birim değer endeksi Mayıs ayında daha kuvvetli düşmüştür. Mayıs ayında endeks 104,71 puana inmiştir. Talepteki seyir ile fiyatlar arasında ters bir ilişki yaşanmaktadır.
BİRİM FİYAT	Mineral yakıtlar ihracat birim fiyatları mart ayında 230 dolar/ton olmuş, Nisan ayında ise 272 dolar/ton seviyesine yükselmişti. Ortalama ihracat birim fiyatı Mayıs ayında ise 115 dolar/ton seviyesinde gerçekleşmiştir.
GELİŞME	Mineral yakıtlar ihracatı son üç aydır yükselmektedir. Buna rağmen talep tarafında dalgalanma etkili olmaya devam etmektedir. İhracat birim fiyatlarında da talebin seyrine bağlı olarak dalgalanma yaşanmaktadır. Miktar ile fiyat gelişmeleri mayıs ayında değer olarak ihracatı farklı etkilemiştir. Yüksek miktar artışı değer olarak ihracatı sürüklemiştir.
BEKLENTİ	Mineral yakıtlar ihracatında yılın geri kalanında küresel büyüme, pazarlardaki talepler ile enerji fiyatlarındaki gelişmeler (jeopolitik riskler) belirleyici olacaktır. Küresel yavaşlama beklentilerinin ağır basmaya başlaması ile enerji fiyatlarındaki zayıflama ihracat birim fiyatlarını sınırlayacaktır.

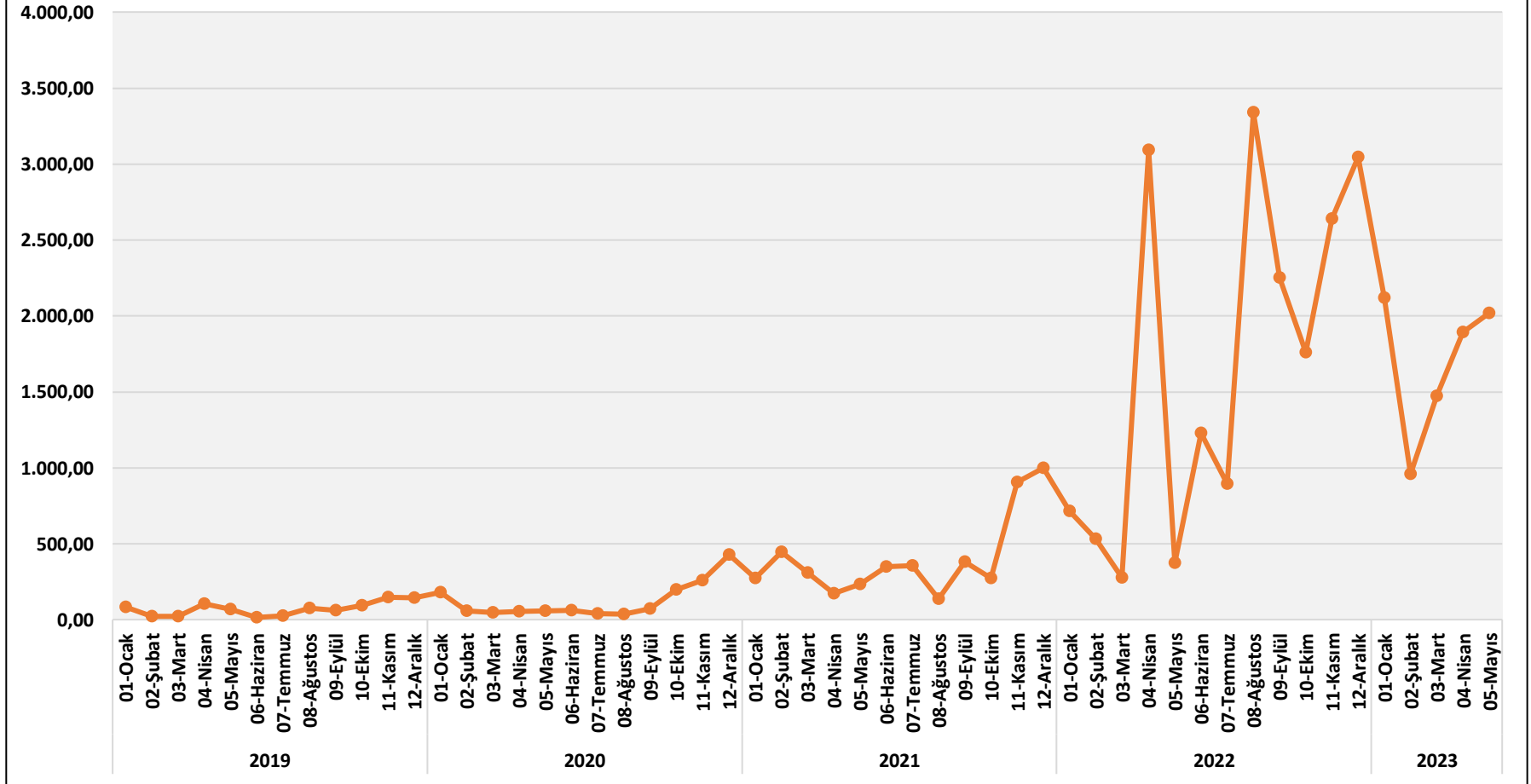


MİNERAL YAKITLAR İHRACAT ENDEKSİ  
MİKTAR ENDEKSİ 2018=100





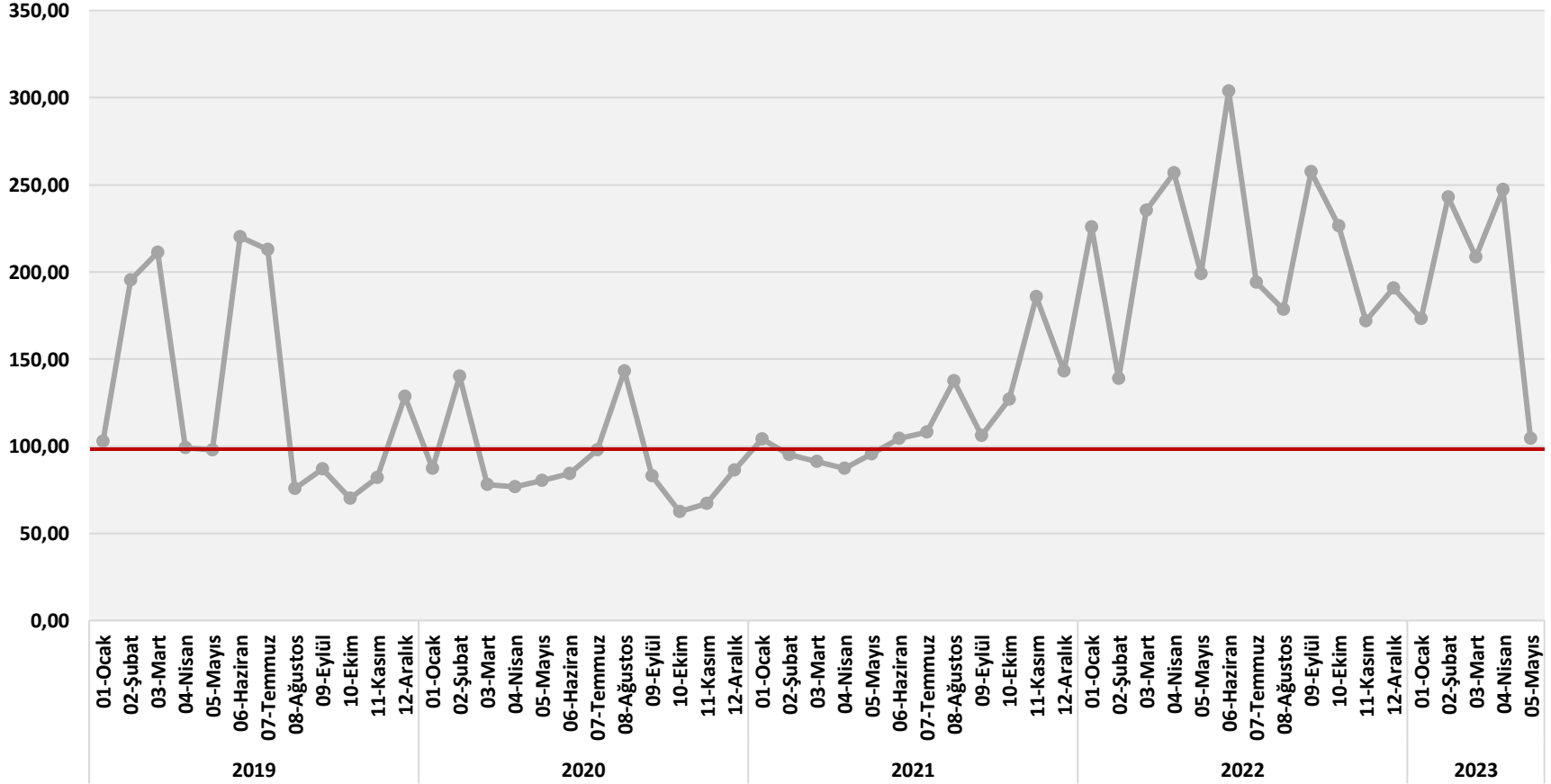
MİNERAL YAKITLAR İHRACAT ENDEKSİ  
DEĞER ENDEKSİ 2018=100





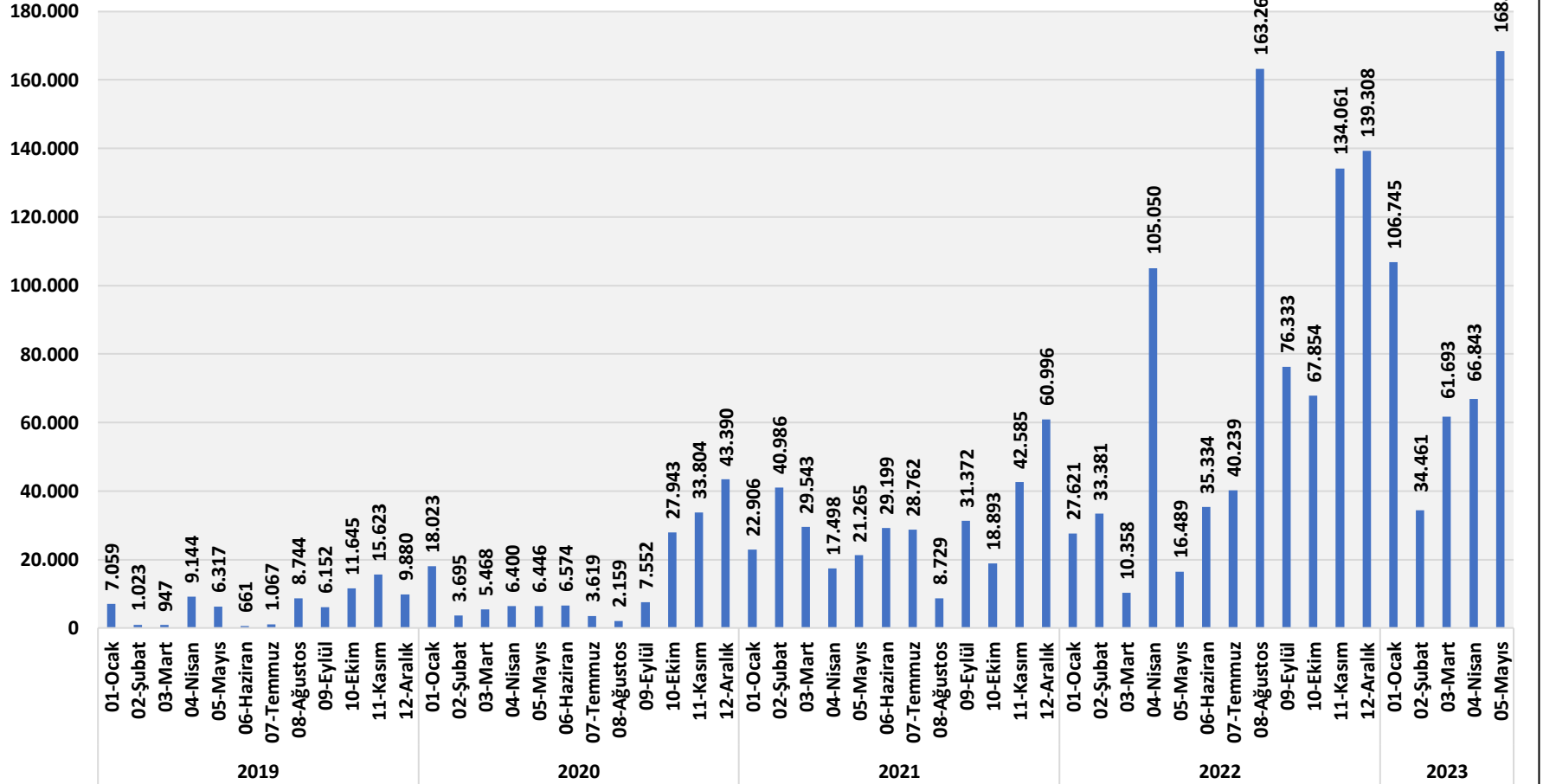


MİNERAL YAKITLAR İHRACAT ENDEKSİ  
BİRİM DEĞER ENDEKSİ 2018=100



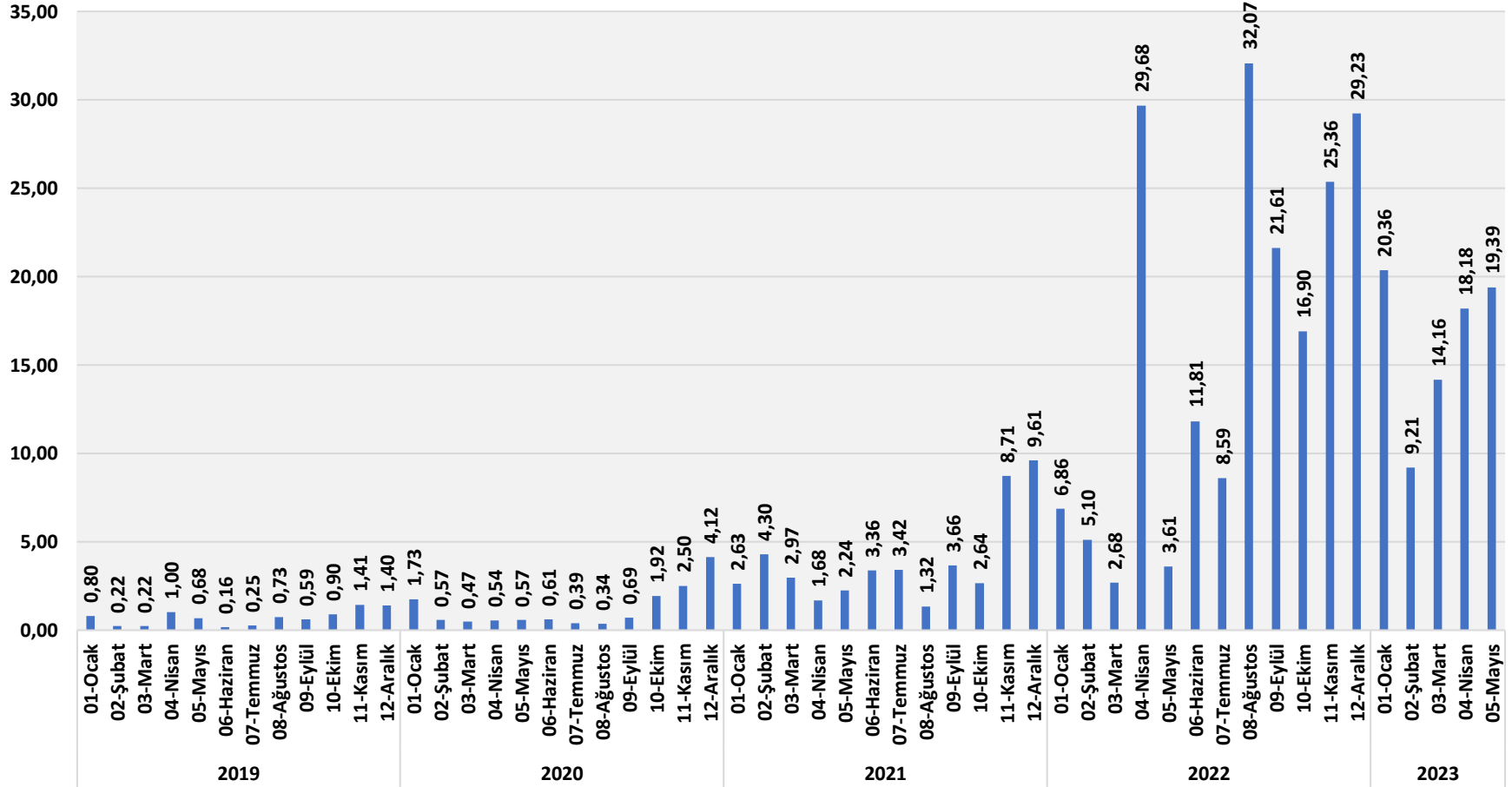


### MİNERAL YAKITLAR İHRACAT ENDEKSİ İHRACAT MİKTAR TON



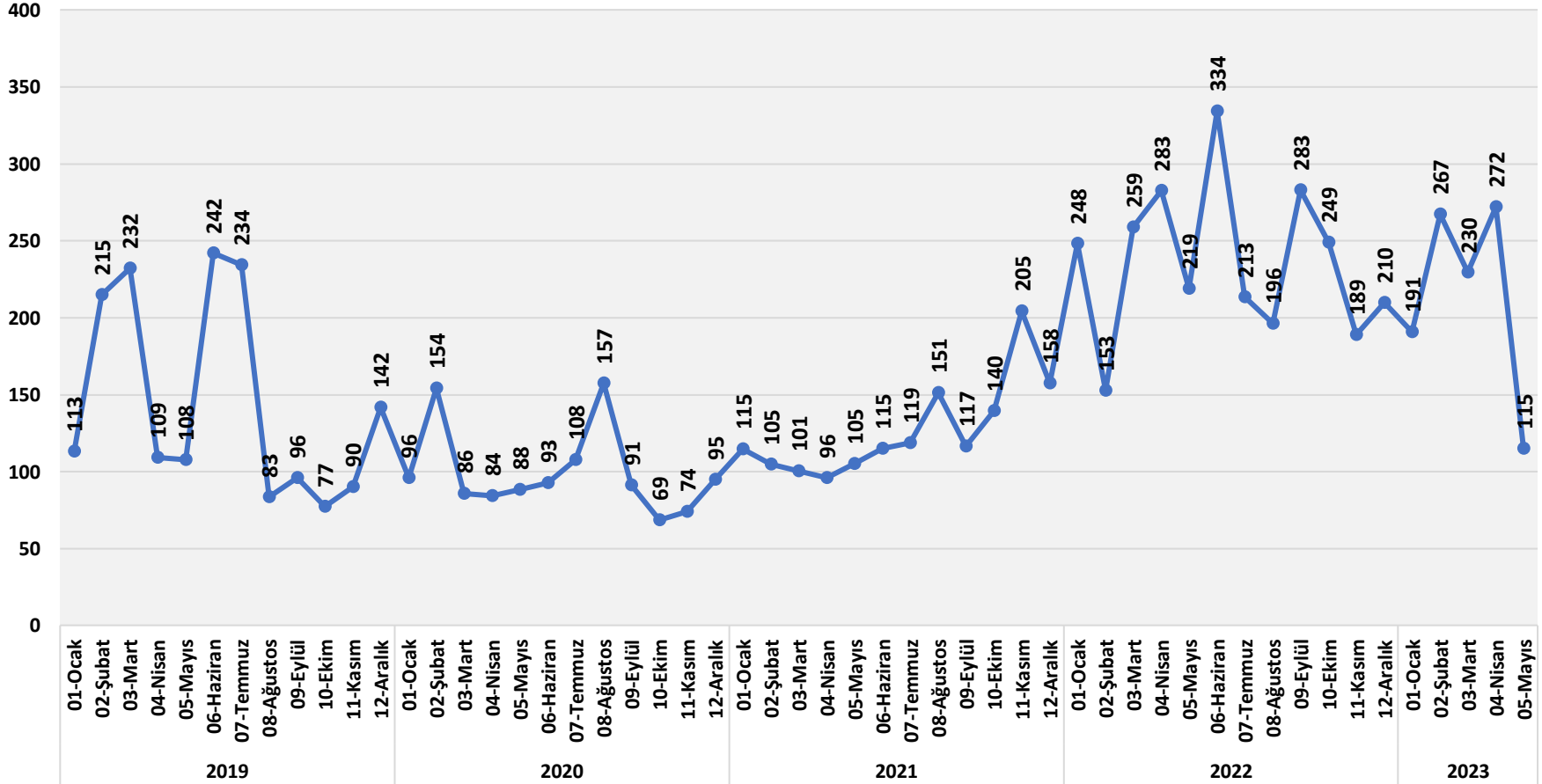


MİNERAL YAKITLAR İHRACAT ENDEKSİ  
İHRACAT DEĞER MİLYON DOLAR





MİNERAL YAKITLAR İHRACAT ENDEKSİ  
BİRİM DEĞER DOLAR/TON



---

## ENDEKSİ HAZIRLAYAN KURUM



## EKONOMİ VE STRATEJİ DANIŞMANLIK HİZMETLERİ

SERGÜL SOKAK, SARAL SİTESİ C.BLOK D.10  
GAYRETTEPE-BEŞİKTAŞ İSTANBUL, TEL 0212 352 87 95

[www.esdh.com.tr](http://www.esdh.com.tr)

---